


ORTSGEMEINDE NIEDERTIEFENBACH

Rhein-Lahn-Kreis

Verbandsgemeinde Aar-Einrich



Haushaltssatzung und Haushaltsplan

Haushaltsjahr 2022

4. Entwicklung der Haushaltswirtschaft 2022

Vorbemerkungen

Im Haushaltsjahr 2022 ist zu erwarten das die Einkommenssteuer (+9.880 €), die Umsatzsteuer (-80 €) und die Ausgleichsleistungen (-100 €) sich gegenüber dem Vorjahr verändern. Die Gewerbesteuer wird etwa um 4.000 € ansteigen gegenüber dem Vorjahr.

Die Grundsteuer A und B sowie die Hundesteuer steigen auf Grund einer Hebesatzerhöhung ebenfalls an. Aufgrund der gestiegenen Steuerkraftmesszahl im Berechnungszeitraum erhält die Ortsgemeinde in 2022 etwa 11.813 € weniger an Schlüsselzuweisung A als im Vorjahr.

Der enorme Anstieg der Steuereinnahmen und der Rückgang bei den Schlüsselzuweisungen führt dazu, dass die maßgebliche Umlagegrundzahl für das Jahr 2022 trotzdem ansteigt (+4.312 €) und dies den für die Gemeinde negativen Aspekt von höheren Umlagezahlungen an VG und Kreis mit sich bringt. In 2022 ist es trotzdem gelungen den Ergebnisplan auszugleichen.

Die geplanten Investitionen werden aus dem erwarteten Finanzmittelüberschuss finanziert.

Ergebnishaushalt

Der Ergebnishaushalt schließt im Entwurf mit einem Jahresüberschuss von 3.530 €.
Die in dieses Ergebnis einfließenden Abschreibungen betragen 26.010 €.
Die gewählten Planansätze orientieren sich im Wesentlichen an den Vorjahreswerten.

Die Summe der laufenden Erträge (Nr. E8) wird mit 232.670 € festgesetzt, diese sind in erster Linie durch Steuereinnahmen und Schlüsselzuweisungen geprägt.

Die Summe der laufenden Aufwendungen (Nr. E15) beträgt 231.640 € und wird geprägt von Energie-, Sach- und Personalkosten für die Unterhaltung der öffentlichen Einrichtungen sowie die Umlagezahlungen an Kreis und VG.

Finanzhaushalt

Der Finanzhaushalt weist einen Saldo der ordentlichen und außerordentlichen Ein- und Auszahlungen in Höhe von 19.380 € aus.

Die Gemeinde ist schuldenfrei und somit sind keine ordentlichen Tilgungsleistungen zu erbringen.

Demnach ist der Finanzhaushalt gem. § 18 I GemHVO ausgeglichen.

Die Finanzierung der Investitionen erfolgt aus dem geplanten Finanzmittelüberschuss im Haushaltsjahr sowie aus vorhandenen liquiden Mitteln.

Die geplanten Investitionen sind im Teilfinanzplan B (Planung einzelner Investitionsmaßnahmen) nach Maßnahmen dargestellt und spiegeln sich im Finanzhaushalt wieder.

(Stand Liquide Mittel 03.12.2021 = + 356.902 €)

5. Erläuterungen zu den Erträgen

Pos. E1 – Steuern und ähnliche Abgaben (141.150 €)

	<u>2021</u>	<u>2022</u>
Grundsteuer A	1.700 €	1.750 €
Grundsteuer B	11.600 €	12.100 €
Gewerbesteuer	16.000 €	20.000 €
Gemeindeanteil Einkommensteuer	85.500 €	95.380 €
Gemeindeanteil Umsatzsteuer	400 €	320 €
Hundesteuer	1.600 €	1.700 €
Ausgleichsleistungen	10.000 €	9.900 €

Pos. E2 – Zuwendungen und allgemeine Umlagen (33.450 €)

Schlüsselzuweisung	45.050 €	33.250 €
Zuweisungen und Zuschüsse für laufende Zwecke von Gemeinden	200 €	200 €

Pos. E4 – Öffentlich-rechtliche Leistungsentgelte (14.580 €)

Verwaltungsgebühren

4310 Beglaubigungsgebühren	10 €	10 €
4312 Vorkaufsrechtbescheinigungen	100 €	200 €
4321 Benutzungsgebühren DGH / Grillhütte	1.100 €	1.100 €
4322 Entgelte für das Bestattungswesen	600 €	500 €
4329 Verm. Einnahmen	1.110 €	1.110 €
4370 Erträge aus Sonderposten aus Beiträgen	11.440 €	11.360 €
4390 Erträge aus Auflösung Grabnutzungsentgelte	300 €	300 €

	<u>2021</u>	<u>2022</u>
<u>Pos. E5 – Privatrechtliche Leistungsentgelte (34.240 €)</u>		
Erträge Holzverkauf	19.000 €	19.230 €
Mieten und Pachten (ab 2022 hier Jagdpacht enthalten)	5.030 €	15.010 €
<u>Pos. E6 – Kostenerstattungen und Kostenumlagen (5.030 €)</u>		
4423 von Eigenbetrieben (Erstattung Mäharbeiten Entwässerungsanlagen)	450 €	450 €
4424 von Gemeinden -Altglascontainer u. Altkleidercontainer) Gewässer III. Ordnung	1.460 €	1.960 €
4429 von Sonstigen	2.500 €	2.620 €
<u>Pos. E7 – Sonstige laufende Erträge (4.220 €)</u>		
Säumniszuschläge, Mahngebühren	100 €	100 €
Konzessionsabgaben	4.020 €	4.120 €
Jagdpachterträge (ab 2022 unter Pos.E5 abgebildet)	9.980 €	0 €

6. Erläuterungen zu den Aufwendungen

Pos. E9 – Personal- und Versorgungsaufwendungen (10.700 €)

Aufwandsentschädigung Ortsbürgermeister	5.500 €	5.500 €
Beigeordnete in Vertretungsfällen	300 €	200 €
Rats- u. Ausschussmitglieder	300 €	300 €
Dienstbezüge Arbeitnehmer	1.850 €	1.650€
Beiträge zur gesetzlichen Sozialversicherung	1.600 €	1.430 €
Ehrensoldrückstellungen	1.970 €	1.500 €
Pauschalierte Lohnsteuer	170 €	120 €

	<u>2021</u>	<u>2022</u>
<u>Pos. E10 – Aufwendungen für Sach- und Dienstleistungen (37.180 €)</u>		
<u>1110 - Verwaltungssteuerung</u>		
Unterhaltungsaufwand	50 €	0 €
Unterhaltung BGA	100 €	100 €
<u>1142 – Liegenschaften</u>		
Bewirtschaftungskosten unbebaute Grundstücke	400 €	400 €
<u>2810 – Heimat- u. sonst. Kulturpflege</u>		
Seniorenfeier	600 €	600 €
<u>3660 – Spielplätze</u>		
Unterhaltungsmaßnahmen	200 €	300 €
<u>5410 – Straßen</u>		
Unterhaltungsmaßnahmen Buswartehallen	500 €	200 €
Unterhaltungsaufwand Straßen	0 €	1.000 €
Straßenoberflächenentwässerung	4.850 €	4.500 €
<u>5510 – Öffentliches Grün</u>		
Unterhaltungsmaßnahmen	1.000 €	500 €
<u>5521 - Gewässerunterhaltung</u>		
Unterhaltungsaufwand	1.000 €	750 €
<u>5530 - Friedhof</u>		
Bewirtschaftungskosten	400 €	500 €
Unterhaltungsmaßnahmen	1.000 €	1.000 €
<u>5551 – Kommunale Forstwirtschaft</u>		
Grundsteuer, LWK-Beitrag Wald	130 €	130 €
Beförderung und Waldarbeiter	7.400 €	6.500 €
Sachkosten Forst	500 €	500 €
Unternehmerdienstleistungen Forst	16.300 €	11.000 €
<u>5559 - Wirtschaftswege</u>		
Unterhaltungsaufwand	3.000 €	3.000 €

	<u>2021</u>	<u>2022</u>
<u>5731 – DGH / Grillhütte</u>		
Bewirtschaftungskosten	5.700 €	4.700 €
Unterhaltungsmaßnahmen	1.100 €	1.100 €
Unterhaltung BGA	500 €	400 €

Pos. E11 – Abschreibungen (26.010 €)

Der Wertverzehr des Vermögens, wie Gebäude, Maschinen und technische Anlagen etc. ist als Aufwand in Form von Abschreibungen darzustellen. Hierbei sind die Anschaffungs- und Herstellungskosten um planmäßige Abschreibungen zu vermindern. Diese erfolgt grundsätzlich linear in gleichen Jahresraten. Zieht man die oben dargestellten Sonderposten ab, verbleibt eine Nettobelastung in Höhe von 14.650 €.

Pos. E12 – Zuwendungen, Umlagen und sonstige Transferaufwendungen (149.050 €)

Beitrag Zweckverband Kindergarten Aar-Einrich	13.500 €	14.000 €
Zuschüsse für lfd.Zwecke (Museumsverein, FirstResponder DRK, Sozialstation, Lebenshilfe,)	630 €	630 €
Gewerbesteuerumlage	1.550 €	2.000 €
Kreisumlage	73.270 €	73.470 €
Verbandsgemeindeumlage	57.500 €	58.950 €

Pos. E14 – Sonstige laufende Aufwendungen (8.700 €)

Bei den sonstigen laufenden Aufwendungen handelt es sich um eine Sammelposition für Aufwendungen, die keiner speziellen Position zugeordnet werden können.

	<u>2021</u>	<u>2022</u>
Aus- und Fortbildungen	0 €	0 €
Fahrtkostenerstattungen	100 €	100 €
Büromaterial, Fachliteratur	100 €	100 €
Bücher	100 €	100 €
Telefon, Internet	150 €	150 €
Versicherungsbeiträge Unfall- u. Haftpflichtvers.	600 €	600 €
Waldbrandversicherung	110 €	110 €
Verfügungsmittel	100 €	100 €
Ehrungen und Jubiläen	200 €	200 €
Sonstige Geschäftsaufwendungen (Straßenbeleuchtung, Beb.plankosten, BG-Beiträge Forst)	11.150 €	7.240 €
<u>Pos. E17 - Zinserträge und sonst. Finanzerträge (2.600 €)</u>		
aus Kassenbestandsverzinsung	2.500 €	1.000 €
Erträge aus Sondervermögen AÖR Stromnetz	1.500 €	1.500 €
Vollverzinsung Gewerbesteuer	150 €	100 €
<u>Pos. E18 - Zinsaufwendungen und sonst. Finanzaufwendungen (100 €)</u>		
Gewerbesteuerverzinsung für Rückzahlungen	100 €	100 €

Der Ergebnishaushalt für 2022 schließt somit in der Planung mit Gesamterträgen von 235.270 € bei Gesamtaufwendungen von 231.740 €, mithin mit einem Jahresüberschuss von 3.530 €.

7.Finanzhaushalt

Der Finanzhaushalt gibt durch die zusammenfassende Darstellung aller geplanten Einzahlungen und Auszahlungen einen wichtigen Überblick über die Liquidität der Ortsgemeinde. Er wird in Zahlungen aus laufender Verwaltungstätigkeit, Zins- und sonstigen Finanzauszahlungen und Zahlungen aus Investitionstätigkeit aufgeteilt. Die Ein- und Auszahlungen aus laufender Verwaltungstätigkeit wurden bereits im Ergebnishaushalt dargestellt, soweit sie Erträge bzw. Aufwendungen darstellen.

Folgende investive Ein- und Auszahlungen sind geplant:

	<u>Einzahlungen</u>	<u>Auszahlungen</u>
<u>5.4.1.0 – Gemeindestraßen</u> Baugebietserweiterung - Erschließung		40.000 €
<u>5731 – Kommunale Einrichtungen</u> Bauliche Maßnahmen DGH		12.000 €

Ein- und Auszahlungen aus Finanzierungstätigkeit (Position 44 – 54 des Gesamtfinanzplanes)

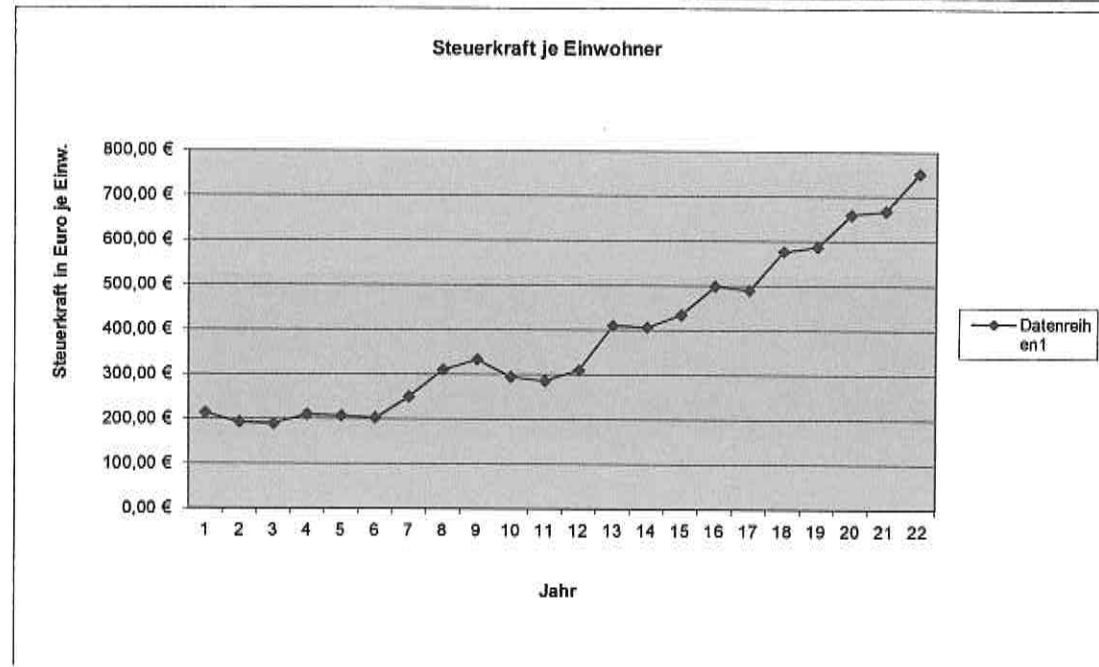
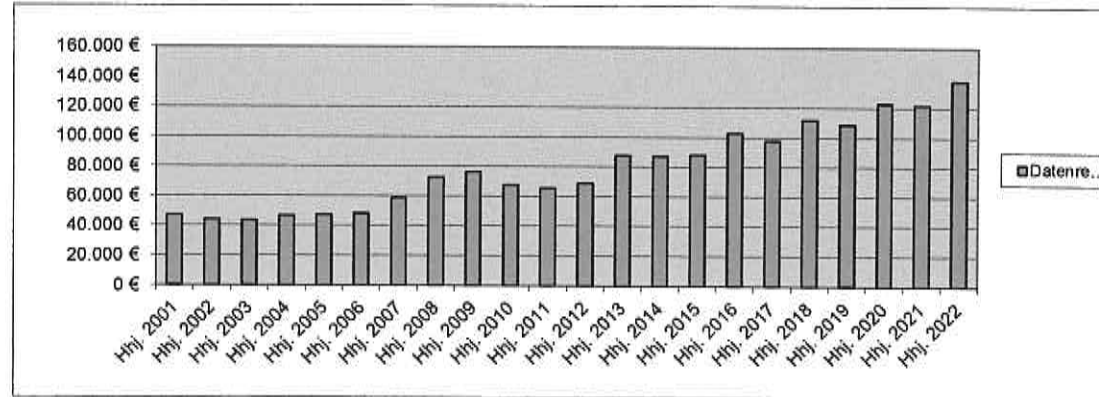
Der ausgewiesene Finanzmittelfehlbetrag (Position 34) von -32.120 € führt zu einer Abnahme der liquiden Mittel um eben diesen Betrag.

Der Bestand an liquiden Mitteln der OG Niedertiefenbach zum 03.12.2021 beträgt 356.902 €.

Nivellierte Steuerkraft pro Einwohner (ohne Schlüsselzuweisung) der OG Niedertiefenbach

	Steuerkraft- meßzahl	Einw. zum 30.06 des Vj.	Steuerkraft je Einwohner
Hhj. 2001	46.891 €	220	213,14 €
Hhj. 2002	44.176 €	229	192,91 €
Hhj. 2003	43.416 €	229	189,59 €
Hhj. 2004	46.773 €	223	209,74 €
Hhj. 2005	47.256 €	228	207,26 €
Hhj. 2006	48.100 €	238	202,10 €
Hhj. 2007	58.706 €	235	249,81 €
Hhj. 2008	72.696 €	234	310,67 €
Hhj. 2009	76.001 €	228	333,34 €
Hhj. 2010	67.499 €	229	294,76 €
Hhj. 2011	65.196 €	228	285,95 €
Hhj. 2012	69.028 €	223	309,54 €
Hhj. 2013	87.859 €	214	410,56 €
Hhj. 2014	87.016 €	214	406,62 €
Hhj. 2015	88.212 €	203	434,54 €
Hhj. 2016	102.694 €	206	498,51 €
Hhj. 2017	97.611 €	199	490,51 €
Hhj. 2018	111.864 €	194	576,62 €
Hhj. 2019	108.714 €	185	587,64 €
Hhj. 2020	122.655 €	186	659,44 €
Hhj. 2021	121.483 €	182	667,49 €
Hhj. 2022	137.608 €	183	751,96 €

	LD	SW	
2020	1.119,85 €	SW 78,5 v.H. =	879,08 €
2021	1.165,66 €	SW 78,5 v.H. =	915,04 €
2022	1.189,31 €	SW 78,5 v.H. =	933,61 €
	SW	GemSTK	Differenz
2020	879,08 €	659,44 €	219,64 €
2021	915,04 €	667,49 €	247,55 €
2022	933,61 €	751,96 €	181,65 €
	GemSTK	EW	SZ A
2020	219,64 €	186	40.854 €
2021	247,55 €	182	45.054 €
2022	181,65 €	183	33.243 €



6 Umlagegrundzahlen.2022 VGAE.xls

1	Einwohner Stand 30.06.2021	Steuerkraftzahlen			Anteil an der Einkommen- steuer	§ 21 LFAG Ausgleichs- leistungen	Gem.-Ant. Umsatz- steuer	Steuerkraft- meßzahl Summe (2-7)	Gewerbesteuer- kompensations- mittel	Steuerkraft- meßzahl Gesamt	Schlüssel- zuweisung 2022	Umlage- grundzahl 9+10	VG-Umlage gerundet 34,50%	Kreis-Umlage gerundet 43,00%
		Grundsteuer		Gewerbe- steuer										
		A	B											
2	3	4	5	6	7	8	9	10	11	12	12			
Name der Gemeinde		Steuerkraft vom 01.10.2020 bis 30.09.2021												
Allendorf	608	1.984	45.909	536.072	297.331	31.285	35.345	947.926	0	947.926	0	947.926	327.034	407.608
Berghausen	308	4.576	22.654	35.644	148.608	15.640	4.240	231.362	0	231.362	66.188	287.550	99.205	123.647
Berndroth	405	3.051	25.404	57.887	207.455	21.825	11.402	327.124	-12.932	314.192	63.921	378.113	130.449	162.589
Biebrich	319	1.799	18.467	41.201	142.569	15.013	4.428	223.477	0	223.477	74.346	297.823	102.749	128.064
Bremberg	273	4.773	25.300	6.925	112.202	11.794	2.252	163.246	2.004	165.250	89.625	254.875	87.932	109.596
Burgschwalbach	1.076	5.987	79.665	131.369	541.166	56.886	17.940	833.013	0	833.013	171.546	1.004.559	346.573	431.960
Dörsdorf	434	3.826	27.870	9.330	228.431	24.000	2.935	296.392	2.601	298.993	106.195	405.188	139.790	174.231
Ebertshausen	133	3.427	6.454	18.455	60.133	6.313	406	95.188	0	95.188	28.982	124.170	42.839	53.393
Elaighofen	252	3.631	18.079	15.722	149.384	15.681	4.000	206.497	6.574	213.071	22.198	235.269	81.168	101.166
Erghausen	138	1.640	9.242	216	59.747	6.305	407	77.567	2.775	80.332	48.505	128.837	44.449	55.400
Flacht	1.006	4.702	75.155	232.237	554.200	58.205	12.307	936.806	-2.675	934.131	5.080	939.211	324.028	403.861
Gutenacker	364	2.335	28.727	54.477	153.110	16.104	22.118	276.871	15.224	292.095	47.738	339.833	117.242	146.128
Hahnstätten	2.971	6.122	304.582	1.199.874	1.363.488	143.452	168.863	3.186.381	0	3.186.381	233.170	3.419.551	1.179.745	1.470.407
Herold	379	3.183	27.690	77.004	201.237	21.135	9.784	340.033	0	340.033	13.806	353.839	122.074	152.151
Kaltenholzhausen	572	4.773	45.785	170.046	316.127	33.215	19.698	589.644	0	589.644	0	589.644	203.427	253.547
Katzenelnbogen	2.208	6.729	267.819	723.134	994.809	104.486	241.777	2.338.764	-31.706	2.307.048	226.781	2.533.829	874.171	1.089.546
Klingelbach	755	3.338	57.740	35.652	382.235	40.188	14.928	534.081	1.348	535.429	169.444	704.873	243.181	303.095
Kördorf	561	6.600	35.537	73.234	225.741	23.753	17.146	382.011	-16.639	365.372	149.045	514.417	177.474	221.199
Lohrheim	596	4.083	43.470	139.832	255.232	26.845	10.374	479.836	0	479.836	76.597	556.433	191.969	239.266
Mittelfischbach	146	1.470	8.294	376.979	75.133	7.893	8.076	477.845	0	477.845	0	477.845	164.857	205.473
Mudershausen	432	2.890	25.943	56.889	204.767	21.481	4.991	316.961	-11.979	304.982	98.336	403.318	139.145	173.427
Netzbach	356	5.544	20.970	21.932	175.277	18.408	4.933	247.064	3.927	250.991	81.374	332.365	114.666	142.917
Niedermelsen	1.483	7.819	106.304	96.857	689.438	72.529	20.308	993.255	6.908	1.000.163	384.378	1.384.541	477.667	595.353
Niedertiefenbach	183	1.643	11.139	26.716	88.449	9.283	378	137.608	0	137.608	33.241	170.849	58.943	73.466
Oberfischbach	165	2.119	7.531	11.619	80.632	8.478	712	110.991	2.249	113.240	40.806	154.046	53.146	66.240
Obernelsen	735	3.184	63.643	158.997	422.189	44.335	16.085	708.433	0	708.433	0	708.433	244.409	304.626
Reckenroth	219	1.493	22.393	3.784	117.404	12.360	2.852	160.286	4.670	164.956	39.505	204.461	70.539	87.918
Rettert	433	2.906	33.986	80.274	223.302	23.509	6.524	370.501	0	370.501	33.762	404.253	139.467	173.829
Roth	208	2.998	9.842	592	78.631	8.268	406	100.737	2.639	103.376	90.814	194.190	66.996	83.602
Schiesheim	250	1.219	38.338	141.996	119.624	12.572	25.010	338.759	0	338.759	0	338.759	116.872	145.666
Schönborn	734	5.252	49.271	87.140	394.008	41.319	21.494	598.484	3.152	601.636	83.631	685.267	236.417	294.665
Summe Ortsgem.	18.692	115.096	1.563.203	4.622.186	9.061.969	952.560	712.119	17.027.123	-21.860	17.005.263	2.469.004	19.474.267	6.718.623	8.373.935
VG Aar-Einrich								Schlüsselzuweisung B 2			2.402.505	2.402.505		1.033.077
GESAMT:	18.692	115.096	1.563.203	4.622.186	9.061.969	952.560	712.119	17.027.123	-21.860	17.005.263	4.871.509	21.876.772	6.718.623	9.407.012

10.

H a u s h a l t s s a t z u n g der Ortsgemeinde Niedertiefenbach

für das Jahr 2022 vom _____

Der Ortsgemeinderat hat auf Grund der §§ 95 ff. der Gemeindeordnung Rheinland-Pfalz in der Fassung vom 31. Januar 1994 (GVBl. S. 153), zuletzt geändert durch Gesetz vom 02. März 2006 (GVBl. S. 57), folgende Haushaltssatzung beschlossen:

§ 1 Ergebnis- und Finanzhaushalt

Festgesetzt werden:

1. im Ergebnishaushalt

der Gesamtbetrag der Erträge auf	235.270,00 €
der Gesamtbetrag der Aufwendungen auf	231.740,00 €
Jahresüberschuß / Jahresfehlbetrag	3.530,00 €

2. Im Finanzhaushalt

die ordentlichen Einzahlungen auf	223.610,00 €
die ordentlichen Auszahlungen auf	204.230,00 €
Saldo der ordentlichen Ein- und Auszahlungen	19.380,00 €

die außerordentlichen Einzahlungen auf	0,00 €
die außerordentlichen Auszahlungen auf	0,00 €
Saldo der außerordentlichen Ein- und Auszahlungen	0,00 €

die Einzahlungen aus Investitionstätigkeit	500,00 €
die Auszahlungen aus Investitionstätigkeit	52.000,00 €
Saldo der Ein- und Auszahlungen aus Investitionstätigkeit	-51.500,00 €

die Einzahlungen aus Finanzierungstätigkeit	32.120,00 €
die Auszahlungen aus Finanzierungstätigkeit	0,00 €
Saldo der Ein- und Auszahlungen aus Finanzierungstätigkeit	32.120,00 €

der Gesamtbetrag der Einzahlungen auf	256.230,00 €
der Gesamtbetrag der Auszahlungen auf	256.230,00 €
Veränderung des Finanzmittelbestandes im Haushaltsjahr	0,00 €

§ 2 - Gesamtbetrag der vorgesehenen Kredite

Es werden festgesetzt:

1. der Gesamtbetrag der Kredite zur Finanzierung von Investitionen und Investitionsförderungsmaßnahmen	0,00 €
--	--------

§ 3 - Gesamtbetrag der vorgesehenen Ermächtigungen

Es wird festgesetzt :

1. Der Gesamtbetrag der Verpflichtungsermächtigungen	0,00 €
--	--------

§ 4 - Steuersätze

Die Steuersätze für die Gemeindesteuern werden wie folgt festgesetzt:

1. Grundsteuer

a) für die land- und forstwirtschaftlichen Betriebe (Grundsteuer A)	324%
b) für Grundstücke (Grundsteuer B)	395%

2. Gewerbesteuer

380%

3. Die Hundesteuer beträgt für Hunde, die innerhalb des Gemeindegebietes gehalten werden:

	EURO (€)
für den ersten Hund	40,00 €
für den zweiten Hund	80,00 €
für jeden weiteren Hund	120,00 €
für den ersten gefährlichen Hund	400,00 €
für den zweiten gefährlichen Hund	550,00 €
für jeden weiteren gefährlichen Hund	700,00 €

§ 5 - Eigenkapital

Stand des Eigenkapitals zum 31.12. des Vorvorjahres	1.968.385 €
Voraussichtlicher Stand des Eigenkapitals zum 31.12. des Vorjahres	1.959.975 €
Voraussichtlicher Stand des Eigenkapitals zum 31.12. des Haushaltsjahres	1.963.505 €

§ 6 - Über- und außerplanmäßige Aufwendungen und Auszahlungen

Erhebliche über- und außerplanmäßige Aufwendungen oder Auszahlungen gemäß § 100 Abs. 1 Satz 2 GemO liegen vor, wenn im Einzelfall 250 € überschritten sind.

121



Ergebnishaushalt 2022

lfd.
Nr.

Ertrags- und Aufwandsarten

Ergebnis 2020	Ansatz 2021	Ansatz 2022	Planung 2023	Planung 2024	Planung 2025
------------------	----------------	----------------	-----------------	-----------------	-----------------

in EUR

**Entstehung des Jahresergebnisses aus
ordentlicher und außerordentlicher Tätigkeit**

E1	+ Steuern und ähnliche Abgaben	118.848,89	126.800	141.150	146.080	151.060	155.690
40110000	Grundsteuer A	1.622,88	1.700	1.750	1.800	1.800	1.800
40120000	Grundsteuer B	11.074,92	11.600	12.100	12.500	12.800	13.000
40131000	Gewerbesteuerzahlungen laufendes Jahr	17.686,45	16.000	20.000	20.000	20.000	20.000
40210000	Gemeindeanteil an der Einkommensteuer	78.352,16	85.500	95.380	99.200	103.530	107.700
40220000	Gemeindeanteil an der Umsatzsteuer	402,50	400	320	330	330	340
40330000	Hundesteuer	1.550,63	1.600	1.700	1.750	1.800	1.850
40521000	Familienleistungsausgleich	8.159,35	10.000	9.900	10.500	10.800	11.000
E2	+ Zuwendungen, allgemeine Umlagen und sonstige Transfererträge	40.874,01	45.250	33.450	34.200	35.200	36.200
41111000	Schlüsselzuweisung A	40.689,00	45.050	33.250	34.000	35.000	36.000
41443000	Zuweisungen und Zuschüsse für laufende Zwecke / vom öffentlichen Bereich / von Gemeinden und Gemeindeverbänden	185,01	200	200	200	200	200
E4	+ Öffentlich-rechtliche Leistungsentgelte	13.728,23	14.660	14.580	14.580	14.580	14.580
43100000	Verwaltungsgebühren Bau- und Grundstücksordnung	0,00	10	10	10	10	10
43120000	Gebühren für die Erteilung von Bescheiden (u.a. Genehmigungen, Ablehnungen, Untersagungen)	62,00	100	200	200	200	200
43210000	Entgelte für die Benutzung von öffentlichen Einrichtungen und für wirtschaftliche Dienstleistungen	355,00	1.100	1.100	1.100	1.100	1.100
43224000	Entgelte / für das Bestattungswesen	680,98	600	500	500	500	500
43290000	Sonstige / Vermischte Einnahmen	1.006,22	1.110	1.110	1.110	1.110	1.110
43700000	Erträge aus der Auflösung von Sonderposten für Beiträge und ähnliche Entgelte	11.322,08	11.440	11.360	11.360	11.360	11.360
43900000	Erträge aus der Auflösung von Sonderposten für Grabnutzungsentgelte	301,95	300	300	300	300	300
E5	+ Privatrechtliche Leistungsentgelte	46.338,44	24.030	34.240	34.510	34.810	35.010
44110000	Erträge aus Verkäufen von Vorräten	41.346,44	19.000	19.230	19.500	19.800	20.000
44120000	Mieten und Pachten	4.992,00	5.030	15.010	15.010	15.010	15.010
E6	+ Kostenerstattungen und Kostenumlagen	11.202,65	4.410	5.030	4.530	4.730	5.030
44231000	Kostenerstattungen und Kostenumlagen / von Sondervermögen / von Eigenbetrieben	448,64	450	450	450	450	450
44242000	Kostenerstattungen und Kostenumlagen / vom öffentlichen Bereich / vom Land	6.752,98	0	0	0	0	0
44243000	Kostenerstattungen und Kostenumlagen / vom öffentlichen Bereich / von Gemeinden und Gemeindeverbänden	1.408,95	1.460	1.960	1.460	1.660	1.960
44290000	Kostenerstattungen und Kostenumlagen / von Sonstigen	2.592,08	2.500	2.620	2.620	2.620	2.620
E7	+ Sonstige laufende Erträge	14.054,12	14.100	4.220	4.220	4.320	4.320
46112000	Erträge aus der Veräußerung von Grundstücken und Gebäuden	36,68	0	0	0	0	0
46220000	Säumniszuschläge, Mahngebühren, Zustellungsgebühren und u.a.	0,00	100	100	100	100	100
46250000	Konzessionsabgaben	3.909,26	4.020	4.120	4.120	4.220	4.220



Ergebnishaushalt 2022

lfd.
Nr.

Ertrags- und Aufwandsarten

	Ergebnis 2020	Ansatz 2021	Ansatz 2022	Planung 2023	Planung 2024	Planung 2025
in EUR						
46280000	9.976,03	9.980	0	0	0	0
<i>Jagdpachterträge, Pferchgelder, Weidegelder, Fischereipacht, soweit nicht zweckgebunden</i>						
46611006	132,15	0	0	0	0	0
<i>Erträge aus der Auflösung von Wertberichtigungen auf Forderungen gegen den privaten Bereich</i>						
E8	245.046,34	229.250	232.670	238.120	244.700	250.830
Summe der laufenden Erträge aus Verwaltungstätigkeit						
E9	17.390,62	11.690	10.700	10.700	10.700	9.200
- Personal- und Versorgungsaufwendungen						
50110000	5.484,00	5.500	5.500	5.500	5.500	5.500
<i>Bürgermeister</i>						
50120000	121,87	300	200	200	200	200
<i>Beigeordnete</i>						
50140000	289,90	300	300	300	300	300
<i>Rats- und Ausschussmitglieder</i>						
50220000	1.717,50	1.850	1.650	1.650	1.650	1.650
<i>Dienstbezüge und dergleichen / Arbeitnehmer</i>						
50420000	1.355,32	1.600	1.430	1.430	1.430	1.430
<i>Beiträge zur gesetzlichen Sozialversicherung / Arbeitnehmer</i>						
50791000	8.326,00	1.970	1.500	1.500	1.500	0
<i>Ehrensoldrückstellungen</i>						
50900000	96,03	170	120	120	120	120
<i>Pauschalierter Lohnsteuer (auch Zahlungen über Knappschaft)</i>						
E10	64.784,70	44.730	37.180	39.630	40.380	41.130
- Aufwendungen für Sach- und Dienstleistungen						
52311000	0,00	200	300	300	300	300
<i>Unterhaltung der Grundstücke, Außenanlagen, Gebäude und Gebäudeeinrichtungen / Grundstücke</i>						
52313000	3.063,74	4.650	3.550	3.700	3.800	3.900
<i>Gebäude einschließlich der Bestandteile, die dem Gebäude zuzurechnen sind</i>						
52321000	4.936,05	6.630	5.730	6.730	6.230	6.230
<i>Bewirtschaftung der Grundstücke, Außenanlagen, Gebäude und Gebäudeeinrichtungen / Grundstücke</i>						
52338000	4.282,81	3.000	4.000	4.500	5.000	5.000
<i>Straßen, Wege, Plätze und Verkehrslenkungsanlagen</i>						
52370000	499,80	600	500	600	600	600
<i>Unterhaltung der Geräte und Werkzeuge</i>						
52490000	0,00	600	600	600	600	600
<i>Sonstige Aufwendungen für Sachleistungen</i>						
52531000	4.821,16	4.850	4.500	4.600	4.650	4.700
<i>Kostenerstattungen / an Sondervermögen / an Eigenbetriebe</i>						
52542000	7.335,70	7.400	6.500	6.600	6.700	6.800
<i>Kostenerstattungen / an den öffentlichen Bereich / an die EU / an das Land</i>						
52910000	286,77	500	500	500	500	500
<i>Sonstige Aufwendungen für Sach- und Dienstleistungen / sonstige Aufwendungen für Sachleistungen</i>						
52920000	39.558,67	16.300	11.000	11.500	12.000	12.500
<i>Sonstige Aufwendungen für Sach- und Dienstleistungen / sonstige Aufwendungen für Dienstleistungen</i>						
E11	25.874,99	26.230	26.010	26.060	26.160	26.180
- Abschreibungen						
53230000	276,59	270	280	280	280	280
<i>Abschreibungen auf immaterielle Vermögensgegenstände / gezahlte Investitionszuschüsse als Nutzungsberechtigter</i>						
53300000	2.138,63	2.200	2.160	2.160	2.160	2.160
<i>Abschreibungen auf unbebaute Grundstücke und grundstücksgleiche Rechte</i>						
53490000	9.343,76	9.440	9.380	9.430	9.430	9.430
<i>Abschreibungen auf bebaute Grundstücke und grundstücksgleiche Rechte / mit sonstigen Gebäuden</i>						
53580000	13.893,42	14.200	13.930	13.930	14.030	14.050
<i>Straßen, Wege, Plätze und Verkehrslenkungsanlagen</i>						
53832000	52,68	0	160	160	160	160
<i>Betriebsausstattung</i>						
53850000	169,91	120	100	100	100	100
<i>Betriebs- und Geschäftsausstattung</i>						
E12	136.977,53	146.450	149.050	149.730	149.980	150.230
- Zuwendungen, Umlagen und sonstige Transferaufwendungen						



Ergebnishaushalt 2022

Ifd. Nr.	Ertrags- und Aufwandsarten	Ergebnis	Ansatz	Ansatz	Planung	Planung	Planung
		2020	2021	2022	2023	2024	2025
in EUR							
54144000	Zuweisungen und Zuschüsse für laufende Zwecke / an den öffentlichen Bereich / an Zweckverbände	0,00	13.500	14.000	14.500	14.500	14.500
54190000	Zuweisungen und Zuschüsse für laufende Zwecke / an Sonstige	422,82	630	630	630	630	630
54310000	Gewerbsteuerumlage	1.796,71	1.550	2.000	2.100	2.150	2.200
54421000	Allgemeine Umlagen an Gemeindeverbände / Landkreise	71.871,00	73.270	73.470	73.500	73.600	73.700
54423000	Allgemeine Umlagen an Gemeindeverbände / Verbandsgemeinden	62.887,00	57.500	58.950	59.000	59.100	59.200
E14	- Sonstige laufende Aufwendungen	9.341,15	12.610	8.700	7.210	7.770	7.930
56131000	Fahrtkostenerstattung	0,00	100	100	100	100	100
56310000	Büromaterial	0,00	100	100	100	100	100
56321000	Bücher	49,22	100	100	100	100	100
56341000	Fernmeldegebühren	118,39	150	150	150	150	150
56410000	Versicherungsbeiträge	532,97	600	600	600	600	600
56419000	Sonstige Versicherungen	101,08	110	110	110	110	110
56920000	Verfügungsmittel	0,00	100	100	100	100	100
56930000	Repräsentationen	107,56	200	200	200	200	200
56990000	Sonstige laufende Aufwendungen / sonstige laufende Aufwendungen der Verwaltungstätigkeit / Sonstige	8.431,93	11.150	7.240	5.750	6.310	6.470
E15	Summe der laufenden Aufwendungen aus Verwaltungstätigkeit	254.368,99	241.710	231.640	233.330	234.990	234.670
E16	Laufendes Ergebnis aus Verwaltungstätigkeit	-9.322,65	-12.460	1.030	4.790	9.710	16.160
E17	+ Zinserträge und sonstige Finanzerträge	0,00	4.150	2.600	2.600	2.600	2.600
47143000	Zinserträge für Kredite / vom öffentlichen Bereich / von der EU / von Gemeinden und Gemeindeverbänden	0,00	2.500	1.000	1.000	1.000	1.000
47600000	Erträge aus Sondervermögen, Zweckverbänden und Anstalten des öffentlichen Rechts	0,00	1.500	1.500	1.500	1.500	1.500
47920000	Vollverzinsung aus Gewerbesteuer (§ 233a AO)	0,00	150	100	100	100	100
E18	- Zinsaufwendungen und sonstige Finanzaufwendungen	0,00	100	100	100	100	100
57910000	Sonstige Zinsen und sonstige Finanzaufwendungen / aus der Vollverzinsung der Gewerbesteuer (§ 233a AO)	0,00	100	100	100	100	100
E19	Saldo der Zins- und sonstigen Finanzerträge und -aufwendungen	0,00	4.050	2.500	2.500	2.500	2.500
E20	Ordentliches Ergebnis	-9.322,65	-8.410	3.530	7.290	12.210	18.660
E21	Außerordentliches Ergebnis	0,00	0	0	0	0	0
E22	Saldo aus internen Leistungsbeziehungen	0,00	0	0	0	0	0
E23	Jahresergebnis (Jahresüberschuss/Jahresfehlbetrag)	-9.322,65	-8.410	3.530	7.290	12.210	18.660



Finanzhaushalt 2022

lfd.
Nr.

Einzahlungs- und Auszahlungsarten

	Ergebnis 2020	Ansatz 2021	Ansatz 2022	Planung 2023	Planung 2024	Planung 2025
	in EUR					
	1	2	3	4	5	6
Entstehung des Finanzmittelüberschusses/-fehlbetrages aus ordentlicher und außerordentlicher Tätigkeit						
F1 + Steuern und ähnliche Abgaben	122.159,64	126.800	141.150	146.080	151.060	155.690
F2 + Zuwendungen, allgemeine Umlagen und sonstige Transfereinzahlungen	40.874,01	45.250	33.450	34.200	35.200	36.200
F4 + Öffentlich-rechtliche Leitungsentgelte	1.954,20	2.920	2.920	2.920	2.920	2.920
F5 + Privatrechtliche Leistungsentgelte	42.981,45	24.030	34.240	34.510	34.810	35.010
F6 + Kostenerstattungen und Kostenumlagen	11.202,65	4.410	5.030	4.530	4.730	5.030
F7 + Sonstige laufende Einzahlungen	13.885,35	14.100	4.220	4.220	4.320	4.320
F8 Summe der laufenden Einzahlungen aus Verwaltungstätigkeit	233.057,30	217.510	221.010	226.460	233.040	239.170
F9 - Personal- und Versorgungsauszahlungen	9.521,62	9.720	9.200	9.200	9.200	9.200
F10 - Auszahlungen für Sach- und Dienstleistungen	63.197,27	44.730	37.180	39.630	40.380	41.130
F12 - Zuwendungen, Umlagen und sonstige Transferauszahlungen	134.909,07	146.450	149.050	149.730	149.980	150.230
F14 - Sonstige laufende Auszahlungen	9.411,15	12.610	8.700	7.210	7.770	7.930
F15 Summe der laufenden Auszahlungen aus Verwaltungstätigkeit	217.039,11	213.510	204.130	205.770	207.330	208.490
F16 Saldo der laufenden Ein- und Auszahlungen aus Verwaltungstätigkeit	16.018,19	4.000	16.880	20.690	25.710	30.680
F17 + Zinseinzahlungen und sonstige Finanzeinzahlungen	0,00	4.150	2.600	2.600	2.600	2.600
F18 - Zinsauszahlungen und sonstige Finanzauszahlungen	0,00	100	100	100	100	100
F19 Saldo der Zins- und sonstigen Finanzein- und -auszahlungen	0,00	4.050	2.500	2.500	2.500	2.500
F20 Saldo der ordentlichen Ein- und Auszahlungen	16.018,19	8.050	19.380	23.190	28.210	33.180
F21 Saldo der außerordentlichen Ein- und Auszahlungen	0,00	0	0	0	0	0
F22 Saldo der Ein- und Auszahlungen aus internen Leistungsbeziehungen	0,00	0	0	0	0	0
F23 Saldo der ordentlichen und außerordentlichen Ein- und Auszahlungen	16.018,19	8.050	19.380	23.190	28.210	33.180
Entstehung des Finanzmittelüberschusses/-fehlbetrages aus Investitionstätigkeit						
F25 + Einzahlungen aus Beiträgen und ähnlichen Entgelten	380,00	400	500	500	500	500
F26 + Sonstige Investitionseinzahlungen	44,80	0	0	0	0	0
F27 Summe der Einzahlungen aus Investitionstätigkeit	424,80	400	500	500	500	500
F29 - Auszahlungen für Sachanlagen	2.531,59	13.000	52.000	0	0	0
F32 Summe der Auszahlungen aus Investitionstätigkeit	2.531,59	13.000	52.000	0	0	0

16.



Finanzhaushalt 2022

lfd.
Nr.

Einzahlungs- und Auszahlungsarten

	Ergebnis 2020	Ansatz 2021	Ansatz 2022	Planung 2023	Planung 2024	Planung 2025	
	1	2	3	4	5	6	
F33	Saldo der Ein- und Auszahlungen aus Investitionstätigkeit	-2.106,79	-12.600	-51.500	500	500	500
F34	Finanzmittelüberschuss / -fehlbetrag	13.911,40	-4.550	-32.120	23.690	28.710	33.680
	Finanzierungstätigkeit						
F37	Saldo der Ein- und Auszahlungen aus Investitionskrediten	0,00	0	0	0	0	0
F38	Veränderung der liquiden Mittel (ohne durchlaufende Gelder)	0,00	4.550	32.120	-23.690	-28.710	-33.680
F39	Saldo der Ein- und Auszahlungen aus Krediten zur Liquiditätssicherung	0,00	0	0	0	0	0
F40	Saldo der Ein- und Auszahlungen aus Finanzierungstätigkeit	0,00	4.550	32.120	-23.690	-28.710	-33.680
F42	Verwendung Finanzmittelüberschuss / Deckung Finanzmittelfehlbetrag	0,00	4.550	32.120	-23.690	-28.710	-33.680
F43	Veränderung der liquiden Mittel (einschl. durchlaufende Gelder)	0,00	4.550	32.120	-23.690	-28.710	-33.680
F44	nachrichtlich: Ausgleich Finanzhaushalt	16.018,19	8.050	19.380	23.190	28.210	33.180

1.2 Übersicht über die Entwicklung der Finanzmittelüberschüsse und - fehlbeträge

Lfd.-Nr.	Ergebnis	Jahr	Saldo der ordentlichen und außer ordentlichen Ein- und Auszahlungen (gem. § 3 Abs. 1 Nr. 26 GemHVO)	./. Planmäßige Tilgung gem § 3 Abs. 1 Nr. 46 GemHVO)	./. Mindest- tilgung KEF-RP	= vorzutragende Beträge
	Aus den Haushaltsvorjahren vorzutragende Beträge, davon aus:		in €	in €		in €
1	13. Haushaltsvorjahr (festgestelltes Jahresergebnis)	2009	14.006,79 €	0,00 €	0,00 €	14.006,79 €
2	12. Haushaltsvorjahr (festgestelltes Jahresergebnis)	2010	20.725,48 €	0,00 €	0,00 €	20.725,48 €
3	11. Haushaltsvorjahr (festgestelltes Jahresergebnis)	2011	39.901,34 €	0,00 €	0,00 €	39.901,34 €
4	10. Haushaltsvorjahr (festgestelltes Jahresergebnis)	2012	38.506,42 €	0,00 €	0,00 €	38.506,42 €
5	9. Haushaltsvorjahr (festgestelltes Jahresergebnis)	2013	16.310,94 €	0,00 €	0,00 €	16.310,94 €
6	8. Haushaltsvorjahr (festgestelltes Jahresergebnis)	2014	41.191,09 €	0,00 €	0,00 €	41.191,09 €
7	7. Haushaltsvorjahr (festgestelltes Jahresergebnis)	2015	39.029,09 €	0,00 €	0,00 €	39.029,09 €
8	6. Haushaltsvorjahr (festgestelltes Jahresergebnis)	2016	23.106,57 €	0,00 €	0,00 €	23.106,57 €
9	5. Haushaltsvorjahr (festgestelltes Jahresergebnis)	2017	51.140,56 €	0,00 €	0,00 €	51.140,56 €
10	4. Haushaltsvorjahr (festgestelltes Jahresergebnis)	2018	21.691,18 €	0,00 €	0,00 €	21.691,18 €
11	3. Haushaltsvorjahr (festgestelltes Jahresergebnis)	2019	50.494,82 €	0,00 €	0,00 €	50.494,82 €
12	2. Haushaltsvorjahr (festgestelltes Jahresergebnis)	2020	16.018,19 €	0,00 €	0,00 €	16.018,19 €
13	1. Haushaltsvorjahr (Ansatz Hhvj. einschl. Nachträge)	2021	8.050,00 €	0,00 €	0,00 €	8.050,00 €
14	Jahresergebnis (Ansatz des Haushaltsjahres)	2022	19.380,00 €	0,00 €	0,00 €	19.380,00 €
15	Vorzutragender Betrag		385.545,68 €	0,00 €	0,00 €	385.545,68 €
16	geplanter Vortrag 1. Haushaltsfolgejahr (Planung)	2023	23.190,00 €	0,00 €	0,00 €	23.190,00 €
17	geplanter Vortrag 2. Haushaltsfolgejahr (Planung)	2024	28.210,00 €	0,00 €	0,00 €	28.210,00 €
18	geplanter Vortrag 3. Haushaltsfolgejahr (Planung)	2025	33.180,00 €	0,00 €	0,00 €	33.180,00 €
19	Summe		470.125,68 €	0,00 €	0,00 €	470.125,68 €

1.3 Entwicklung der Investitionen und Investitionsförderungsmaßnahmen sowie die hieraus ergebenden Auswirkungen auf Ergebnis- und Finanzhaushalte der folgenden Haushaltsjahre

Lfd.-Nr.	Ergebnis	Jahr	Summe der Auszahlungen aus Investitionstätigkeiten (gem. § 3 Abs. 1 Nr. 42 GemHVO)	Abschreibungen (gem. § 2 Abs. 1 Nr. 42 GemHVO)	Auszahlungen zur Tilgung von Investitionskrediten (gem. § 3 Abs. 1 Nr. 46 GemHVO)
			in €	in €	in €
Aus den Haushaltsvorjahren vorzutragende Beträge, davon aus:					
1	13. Haushaltsvorjahr (festgestelltes Jahresergebnis)	2009	21.578,44 €	36.348,09 €	0,00 €
2	12. Haushaltsvorjahr (festgestelltes Jahresergebnis)	2010	9.932,89 €	35.701,01 €	0,00 €
3	11. Haushaltsvorjahr (festgestelltes Jahresergebnis)	2011	32.115,91 €	33.953,19 €	0,00 €
4	10. Haushaltsvorjahr (festgestelltes Jahresergebnis)	2012	144.898,41 €	35.657,14 €	0,00 €
5	9. Haushaltsvorjahr (festgestelltes Jahresergebnis)	2013	35.246,16 €	38.621,42 €	0,00 €
6	8. Haushaltsvorjahr (festgestelltes Jahresergebnis)	2014	1.005,62 €	37.270,83 €	0,00 €
7	7. Haushaltsvorjahr (festgestelltes Jahresergebnis)	2015	0,00 €	36.777,84 €	0,00 €
8	6. Haushaltsvorjahr (festgestelltes Jahresergebnis)	2016	54.753,63 €	33.196,97 €	0,00 €
9	5. Haushaltsvorjahr (festgestelltes Jahresergebnis)	2017	19.450,61 €	25.990,47 €	0,00 €
10	4. Haushaltsvorjahr (festgestelltes Jahresergebnis)	2018	1.410,13 €	27.410,00 €	0,00 €
11	3. Haushaltsvorjahr (festgestelltes Jahresergebnis)	2019	258,37 €	26.091,99 €	0,00 €
12	2. Haushaltsvorjahr (Rechnungsergebnis)	2020	2.531,59 €	25.874,99 €	0,00 €
13	1. Haushaltsvorjahr (Ansatz Haushaltsvorjahr einschl. NT)	2021	13.000,00 €	26.230,00 €	0,00 €
14	Jahresergebnis (Ansatz des Haushaltsjahres)	2022	52.000,00 €	26.010,00 €	0,00 €
15	geplanter Vortrag 1. Haushaltsfolgejahr (Planung)	2023	0,00 €	26.060,00 €	0,00 €
16	geplanter Vortrag 2. Haushaltsfolgejahr (Planung)	2024	0,00 €	26.160,00 €	0,00 €
17	geplanter Vortrag 3. Haushaltsfolgejahr (Planung)	2025	0,00 €	26.180,00 €	0,00 €
18	Summe		388.181,76 €	523.533,94 €	0,00 €

1.8 Übersicht zur Beurteilung der dauernden Leistungsfähigkeit

Lfd.-Nr.	Einzahlungs- u. Auszahlungsarten	Ergebnisse des Haushaltsvorjahres	Ansätze des Haushaltsvorjahres einschl. Nachträge	Ansatz des Haushaltsjahres 2022	Planungsdaten der Haushaltsfolgejahre	Planungsdaten des zweiten Haushaltsfolgejahres	Planungsdaten des dritten Haushaltsfolgejahres
		Angaben in €					
		einschließlich Zinsauszahlungen für bereits genehmigte Kredite			einschließlich Zinsauszahlungen für bereits genehmigte Kredite und für geplante, aber noch nicht genehmigte Kredite		
1	Saldo der ordentlichen und außerordentlichen Ein- und Auszahlungen (§ 2 Abs. 1 Satz 1 Posten F23 GemHVO)	16.018,19 €	8.050,00 €	19.380,00 €	23.190,00 €	28.210,00 €	33.180,00 €
2	abzüglich Auszahlungen zur planmäßigen Tilgung von bereits genehmigten Investitionskrediten (§ 2 Abs. 1 Satz 1 Posten F 36 GemHVO)	0,00 €	0,00 €	0,00 €	0,00 €	0,00 €	0,00 €
3	abzüglich Mindesttilgung von Liquiditätskrediten im Rahmen der Teilnahme am kommunalen Entschuldungsfond (KEF-RP)	0,00 €	0,00 €	0,00 €	0,00 €	0,00 €	0,00 €
4	= "freie Finanzspitze"	16.018,19 €	8.050,00 €	19.380,00 €	23.190,00 €	28.210,00 €	33.180,00 €
5	abzüglich Auszahlungen zur planmäßigen Tilgung von geplanten, aber noch nicht genehmigten Investitionskrediten (§ 3 Abs. 1 Nr. 46 GemHVO)						
6	Verbleibende Finanzspitze	16.018,19 €	8.050,00 €	19.380,00 €	23.190,00 €	28.210,00 €	33.180,00 €

Endfällige Kredite
 Jahr - Betrag €
 Jahr - Betrag €

Stand der Kredite zur Liquiditätssicherung³
 Jahr - Betrag