


# ORTSGEMEINDE NIEDERTIEFENBACH

Rhein-Lahn-Kreis

Verbandsgemeinde Katzenelnbogen



## Haushaltssatzung und Haushaltsplan

### Haushaltsjahr 2020

	Seite
Inhaltsverzeichnis	1
Vorbericht	2-18
Haushaltssatzung	19-24
Übersicht über die Teilhaushalte und zugeordneten Produkte	25
Ergebnishaushalt	26-28
Finanzhaushalt	29-30
Teilergebnishaushalt	31-69
Teilfinanzhaushalt	70-96
Investitionsübersicht	97-103
Zusammengefasster Teilergebnis- und Teilfinanzhaushalt	104-106
Bilanz, Stichtag 31.12.2018	107
Anlagen zum Haushaltsplan:	108
Übersicht über die Entwicklung der voraussichtlichen Jahresergebnisse	109
Übersicht über die voraussichtlichen Finanzmittelüberschüsse/ - fehlbeträge	110
Übersicht Entwicklung der Investitionen u. Investitionsförderungsmaßnahmen	111
Übersicht über die Entwicklung der Investitionskredite	112
Übersicht über die Entwicklung der Liquiditätskredite	113
Übersicht über die voraussichtliche Entwicklung des Eigenkapitals	114
Übersicht Veränderungen SOPO für Belastungen aus dem kommunalen Finanzausgleich	115
Übersicht zur Beurteilung der dauernden Leistungsfähigkeit	116
Übersicht über die aus Verpflichtungsermächtigungen fällig werdenden Auszahlungen	117
Übersicht über den Stand der Verbindlichkeiten	118

# **Vorbericht zum Haushaltsplan der OG Niedertiefenbach für das Haushaltsjahr 2020**

## **gemäß § 6 GemHVO**

### **1. Allgemeines**

Gemäß § 6 Satz 1 der Gemeindehaushaltsverordnung (GemHVO) soll der Vorbericht einen Überblick über die Entwicklung der Haushaltswirtschaft im Haushaltsjahr unter Einbeziehung der beiden Haushaltsvorjahre geben.

Dabei sind die Rahmenbedingungen zu erläutern.

Weiterhin soll der Vorbericht einen Ausblick auf die wesentlichen Veränderungen der Planung, der Entwicklung des Eigenkapitals sowie die Entwicklung der Investitions- und Liquiditätskredite geben.

### **Der Vorbericht ist wie folgt gegliedert:**

1. Allgemeines
2. Gliederung des Haushaltsplanes
3. Rückblick
  - 3.1 Jahresergebnis 2018
  - 3.2 Haushaltsentwicklung 2019
4. Entwicklung der Haushaltswirtschaft in 2020
5. Erläuterung zu den Erträgen
6. Erläuterung zu den Aufwendungen
7. Erläuterung Finanzhaushalt/Investitionen

## **2. Gliederung des Haushaltsplanes**

Die Haushaltsführung für die Ortsgemeinde Niedertiefenbach erfolgt nach den Grundsätzen der kommunalen Doppik, einem Drei-Komponenten-System bestehend aus Bilanz, Ergebnis- und Finanzhaushalt.

Der Haushaltsplan besteht dabei aus den zwei Komponenten Ergebnis- und Finanzhaushalt.

Im Ergebnishaushalt sind alle Erträge und Aufwendungen, im Finanzhaushalt alle Ein- und Auszahlungen des Haushaltsjahres enthalten.

Grundlage des Haushaltsplanes bilden Produkte, welche wiederum aus einer oder mehreren Leistungen bestehen können.

Der Haushaltsplan ist entsprechend der bestehenden Aufgabenstruktur organisatorisch in Teilhaushalte gegliedert.

Ferner werden in der Doppik nun auch neue Elemente wie Rückstellungen Sonderposten, Abschreibungen dargestellt um den Ressourcenverbrauch umfassend darstellen zu können.

Weiterhin sind zu jedem Produkt die verantwortlichen Personen sowie die Haushaltsziele aufgenommen und beschrieben.

Die Gliederung des Haushaltes stellt sich wie folgt dar:

Hauptproduktbereich 1	Zentrale Verwaltung
Hauptproduktbereich 2	Schulen und Kultur
Hauptproduktbereich 3	Soziales und Jugend
Hauptproduktbereich 5	Gestaltung Umwelt Bauen
Hauptproduktbereich 6	Zentrale Finanzleistungen

Jedem Hauptproduktbereich sind Teilergebnis- und Teilfinanzpläne zugeordnet die über die Produktebene, bis auf die Leistungsebene die einzelnen Bereiche konkretisieren und differenziert darstellen.

### 3. Rückblick

#### 3.1 Jahresergebnis 2018 mit Schlussbilanz zum 31.12.2018

	Planansatz Haushaltsplan	Rechnungsergebnis Jahresrechnung
<b><u>Ergebnishaushalt / Ergebnisrechnung</u></b>		
Gesamtbetrag der Erträge	207.280,00 €	207.142,48 €
Gesamtbetrag der Aufwendungen	210.170,00 €	197.891,19 €
<b>Jahresüberschuss / Jahresfehlbetrag</b>	<b>2.890,00 €</b>	<b>9.251,29 €</b>
<b><u>Finanzhaushalt / Finanzrechnung</u></b>		
Ordentliche / Außerordentliche Einzahlungen	193.160,00 €	192.535,70 €
Ordentliche / Außerordentliche Auszahlungen	182.760,00 €	170.844,52 €
Saldo der ordentlichen / außerordentlichen Ein-/Auszahlungen	<b>10.400,00 €</b>	<b>21.691,18 €</b>
Abzgl. Ordentliche Tilgungsleistungen Investitionskredite	0,00 €	0,00 €
= Freie Finanzspitze der Ortsgemeinde Niedertiefenbach	<b>10.400,00 €</b>	<b>21.691,18 €</b>
Einzahlungen aus Investitionstätigkeit	0,00 €	3.000 €
Auszahlungen aus Investitionstätigkeit	15.000,00 €	1.410,13 €
Saldo der Ein-/Auszahlungen aus Investitionstätigkeit	<b>- 15.000,00 €</b>	<b>1.589,87 €</b>
Davon werden aus vorhandenen liquiden Mitteln finanziert:	4.600,00 €	0,00 €
Davon werden Kreditfinanziert:	0,00 €	0,00 €
Davon werden den Liquiden Mitteln zugeführt	0,00 €	23.281,05 €
Gesamtbetrag der Einzahlungen und Auszahlungen ausgeglichen:	197.760,00 €	195.535,70 €

Die Jahresrechnung 2018, sowie die Schlussbilanz zum 31.12.2018, wurden von der VG-Verwaltung erstellt und vom Rechnungsprüfungsausschuss der Ortsgemeinde Niedertiefenbach geprüft.

Der Ortsgemeinderat hat die Jahresrechnung 2018 sowie die Schlussbilanz 2018 in seiner Ratssitzung beraten und beschlossen und das Jahresergebnis festgestellt.

Die Ergebnisrechnung schließt mit einem Jahresüberschuss in Höhe von 26.306,80 € ab und wird auf die neue Rechnung vorgetragen.

Die Finanzrechnung 2018 schließt mit einer Veränderung der liquiden Mittel in Höhe von + 35.967,94 €.

## **3.2 Haushaltsentwicklung 2019**

### **Vorbemerkungen**

Im Haushaltsjahr 2019 steigen die Steuererträge insgesamt. Maßgebliche Größe der Steigung sind hier die Anteile an der Einkommenssteuer. Da im Vergleich zum Vorjahr die Steuerkraft der Gemeinde gesunken ist, sowie der Schwellenwert der Schlüsselzuweisung gestiegen ist, fällt auch die Schlüsselzuweisung A um ca. 11 T€ höher aus.

Aufgrund der gestiegenen Schlüsselzuweisung ist die Umlagegrundzahl höher als im Vorjahr, weshalb die Umlagezahlungen an Kreis und VG in 2019 auch ansteigen. Der Ergebnishaushalt zeigt einen Jahresüberschuss.

Der Finanzhaushalt weist weiterhin eine Freie Finanzspitze aus.

### **Ergebnishaushalt**

Der Ergebnishaushalt schließt im Entwurf mit einem Jahresüberschuss von 6.208 €.

Die in dieses Ergebnis einfließenden Abschreibungen betragen 25.390 €.

Die gewählten Planansätze 2019 orientieren sich im Wesentlichen an den Vorjahreswerten.

Die Summe der laufenden Erträge (Nr. 10) wird mit 223.098 € festgesetzt, diese sind in erster Linie durch die Steuereinnahmen und die Schlüsselzuweisung A geprägt.

Die Summe der laufenden Aufwendungen (Nr. 19) beträgt 218.640 € und wird geprägt von Energie-, Sach- und Personalkosten für die Unterhaltung der öffentlichen Einrichtungen sowie die Umlagezahlungen an Kreis und VG.

### **Finanzhaushalt**

Der Finanzhaushalt weist einen Saldo der ordentlichen und außerordentlichen Ein- und Auszahlungen in Höhe von + 20.240 € aus.

Die Gemeinde ist schuldenfrei und somit sind keine ordentlichen Tilgungsleistungen zu erbringen.  
Demnach ist der Finanzhaushalt gem. § 18 I GemHVO ausgeglichen.

Der Saldo der Ein- und Auszahlungen aus Investitionstätigkeit (Nr. 43) beträgt - 12.000 €.

Die geplanten Investitionen sind im Teilfinanzplan B (Planung einzelner Investitionsmaßnahmen) nach Maßnahmen dargestellt und spiegeln sich im Finanzhaushalt wieder.

Die Finanzierung der Investitionen erfolgt über vorhandene liquide Mittel.

(Stand liquide Mittel 09.12.2019 = 281.957,93 €)

Die geplanten Investitionen sind im Teilfinanzplan B (Planung einzelner Investitionsmaßnahmen) nach Maßnahmen dargestellt und spiegeln sich im Finanzhaushalt wieder.



#### **4. Entwicklung der Haushaltswirtschaft 2020**

##### **Vorbemerkungen**

In der Planung für 2020 steigt die Einkommenssteuer (+ 8.370 €), die Umsatzsteuer (+600 €) und die Ausgleichsleistungen (+ 2.170 €) gegenüber dem Vorjahr weiter an. Die Gewerbesteuer steigt ebenfalls an (+ 12.000 €).

Die übrigen Steuereinnahmen steigen leicht an bzw. erreichen zumindest das Vorjahresniveau.

Aufgrund der gestiegenen Steuerkraftmesszahl im Berechnungszeitraum erhält die Ortsgemeinde in 2020 weniger Schlüsselzuweisungen als im Vorjahr (- 4.900 €).

Der Anstieg der Steuereinnahmen führt ebenfalls dazu, dass die maßgebliche Umlagegrundzahl für das Jahr 2020 weiter ansteigt und dies den für die Gemeinde negativen Aspekt von höheren Umlagezahlungen an VG und Kreis mit sich bringt. In 2020 ist es jedoch trotzdem gelungen den Ergebnisplan auszugleichen.

Die geplanten Investitionen werden aus dem erwarteten Finanzmittelüberschuss finanziert.

##### **Ergebnishaushalt**

Der Ergebnishaushalt schließt im Entwurf mit einem Jahresüberschuss von 688 €.

Die in dieses Ergebnis einfließenden Abschreibungen betragen 25.280 €.

Die gewählten Planansätze 2020 orientieren sich im Wesentlichen an den Vorjahreswerten.

Die Summe der laufenden Erträge (Nr. 10) wird mit 232.338 € festgesetzt, diese sind in erster Linie durch Steuereinnahmen und Schlüsselzuweisungen geprägt.

Das Finanzergebnis (Nr. 23) beträgt + 250 €.

Die Summe der laufenden Aufwendungen (Nr. 19) beträgt 231.900 € und wird geprägt von Energie-, Sach- und Personalkosten für die Unterhaltung der öffentlichen Einrichtungen sowie die Umlagezahlungen an Kreis und VG.

Der Ergebnishaushalt wird damit gemäß § 18 I GemHVO ausgeglichen aufgestellt.

## **Finanzhaushalt**

Der Finanzhaushalt weist einen Saldo der ordentlichen und außerordentlichen Ein- und Auszahlungen in Höhe von 14.610 € aus.

Die Gemeinde ist schuldenfrei und somit sind keine ordentlichen Tilgungsleistungen zu erbringen. Demnach ist auch der Finanzhaushalt gem. § 18 I GemHVO ausgeglichen.

Die Finanzierung der Investitionen erfolgt aus dem geplanten Finanzmittelüberschuss im Haushaltsjahr.

Die geplanten Investitionen sind im Teilfinanzplan B (Planung einzelner Investitionsmaßnahmen) nach Maßnahmen dargestellt und spiegeln sich im Finanzhaushalt wieder.

(Stand Liquide Mittel 09.12.2019 = 281.957,93 €)

## **5. Erläuterungen zu den Erträgen**

### **Pos. 1 – Steuern und ähnliche Abgaben (125.600 €)**

	<b><u>2019</u></b>	<b><u>2020</u></b>
Grundsteuer A	1.650 €	1.650 €
Grundsteuer B	11.100 €	11.100 €
Gewerbesteuer	5.800 €	17.000 €
Gemeindeanteil Einkommensteuer	81.500 €	86.918 €
Gemeindeanteil Umsatzsteuer	330 €	400 €
Hundesteuer	2.000 €	1.700 €
Ausgleichsleistungen	7.950 €	8.770 €

### **Pos. 2 – Zuwendungen und allgemeine Umlagen (41.000 €)**

Schlüsselzuweisung	45.700 €	40.800 €
Zuweisungen und Zuschüsse für laufende Zwecke von Gemeinden	200 €	200 €

### **Pos. 4 – Öffentlich-rechtliche Leistungsentgelte (14.928 €)**

#### Verwaltungsgebühren

4310 Beglaubigungsgebühren	10 €	10 €
4312 Vorkaufsrechtbescheinigungen	100 €	100 €
4321 Benutzungsgebühren Friedhof und DGH	2.170 €	2.150 €
4329 Verm. Einnahmen	1.360 €	1.310 €
4370 Erträge aus Sonderposten aus Beiträgen	11.068 €	11.068 €
4390 Erträge aus Auflösung Grabnutzungsentgelte	290 €	290 €

	<b><u>2019</u></b>	<b><u>2020</u></b>
<b><u>Pos. 5 – Privatrechtliche Leistungsentgelte (32.780 €)</u></b>		
Erträge Holzverkauf	29.000 €	27.750 €
Mieten und Pachten	5.030 €	5.030 €
<b><u>Pos. 6 – Kostenerstattungen und Kostenumlagen ( 4.530 €)</u></b>		
4423 von Eigenbetrieben (Erstattung Mäharbeiten Entwässerungsanlagen)	450 €	450 €
4424 von Gemeinden -Altglascontainer u. Altkleidercontainer) Gewässer III. Ordnung	1.450 €	1.460 €
4429 von Sonstigen	2.620 €	2.620 €
<b><u>Pos. 9 – Sonstige laufende Erträge (13.500 €)</u></b>		
Säumniszuschläge, Mahngebühren	100 €	100 €
Konzessionsabgaben	4.370 €	3.420 €
Jagdpachterträge	8.850 €	9.980 €

## **6. Erläuterungen zu den Aufwendungen**

### **Pos. 11 – Personalaufwendungen (9.180 €)**

Aufwandsentschädigung Ortsbürgermeister	6.700 €	6.700 €
Rats- u. Ausschussmitglieder	300 €	300 €
Dienstbezüge Beschäftigte	1.900 €	2.070 €

### **Pos. 13 – Aufwendungen für Sach- und Dienstleistungen (50.220 €)**

<u>1110 - Verwaltungssteuerung</u>		
Unterhaltungsaufwand	50 €	50 €
Unterhaltung BGA	100 €	100 €

	<b><u>2019</u></b>	<b><u>2020</u></b>
<u>1142 – Liegenschaften</u> Bewirtschaftungskosten unbebaute Grundstücke	150 €	150 €
<u>1146 – Versicherungen</u> Bewirtschaftungskosten	250 €	250 €
<u>2810 – Heimat- u. sonst. Kulturpflege</u> Seniorenfeier	600 €	600 €
<u>3660 – Spielplätze</u> Unterhaltungsmaßnahmen	200 €	200 €
<u>5410 –Straßen</u> Unterhaltungsmaßnahmen Straßen Straßenoberflächenentwässerung	2.000 € 4.800 €	1.000 € 4.600 €
<u>5510 – Öffentliches Grün</u> Unterhaltungsmaßnahmen	300 €	300 €
<u>5521 - Gewässerunterhaltung</u> Unterhaltungsaufwand	1.000 €	1.000 €
<u>5530 - Friedhof</u> Bewirtschaftungskosten Unterhaltungsmaßnahmen Unterhaltung BGA	300 € 1.000 € 100 €	500 € 1.000 € 100 €
<u>5551 – Kommunale Forstwirtschaft</u> Grundsteuer, LWK-Beitrag Wald Beförderung und Waldarbeiter Sachkosten Forst	120 € 7.000 € 500 €	120 € 7.200 € 1.200 €

	<b><u>2019</u></b>	<b><u>2020</u></b>
Unternehmerdienstleistungen Forst	22.050 €	22.700 €
<u>5559 - Wirtschaftswege</u>		
Unterhaltungsaufwand	4.000 €	3.000 €
<u>5731 – DGH / Grillhütte</u>		
Bewirtschaftungskosten	5.200 €	5.700 €
Unterhaltungsmaßnahmen	400 €	400 €
Unterhaltung BGA	50 €	50 €

#### **Pos. 14 – Abschreibungen (25.280 €)**

Der Wertverzehr des Vermögens, wie Gebäude, Maschinen und technische Anlagen etc. ist als Aufwand in Form von Abschreibungen darzustellen. Hierbei sind die Anschaffungs- und Herstellungskosten um planmäßige Abschreibungen zu vermindern. Diese erfolgt grundsätzlich linear in gleichen Jahresraten. Zieht man die oben dargestellten Sonderposten ab, verbleibt eine Nettobelastung in Höhe von 25.280 €.

#### **Pos. 16 – Zuwendungen, Umlagen und sonstige Transferaufwendungen (545.910 €)**

Zuschüsse für lfd.Zwecke (Museumsverein, FirstResponder DRK, Sozialstation, Lebenshilfe,)	490 €	630 €
Gewerbesteuerumlage	600 €	1.550 €
Kreisumlage	68.800 €	72.000 €
Verbandsgemeindeumlage	57.200 €	63.000 €

#### **Pos. 18 – Sonstige laufende Aufwendungen (10.040 €)**

Bei den sonstigen laufenden Aufwendungen handelt es sich um eine Sammelposition für Aufwendungen, die keiner speziellen Position zugeordnet werden können.

	<b><u>2019</u></b>	<b><u>2020</u></b>
Aus- und Fortbildungen	100 €	100 €
Fahrtkostenerstattungen	150 €	100 €
Büromaterial, Fachliteratur	100 €	100 €
Bücher	100 €	100 €
Telefon, Internet	100 €	150 €
Versicherungsbeiträge Unfall- u. Haftpflichtvers.	700 €	700 €
Waldbrandversicherung	100 €	100 €
Verfügungsmittel	150 €	150 €
Ehrungen und Jubiläen	200 €	200 €
Sonstige Geschäftsaufwendungen (Straßenbeleuchtung, Beb.plankosten, BG-Beiträge Forst)	5.430 €	8.380 €
<b><u>Zinserträge und sonst. Finanzerträge (350 €)</u></b>		
aus Kassenbestandsverzinsung	200 €	200 €
Erträge aus Sondervermögen AÖR Stromnetz	1.500 €	0 €
Vollverzinsung Gewerbesteuer	150 €	150 €
<b><u>Zinsaufwendungen und sonst. Finanzaufwendungen</u></b>		
Gewerbesteuerverzinsung für Rückzahlungen	100 €	100 €

## **7.Finanzhaushalt**

Der Finanzhaushalt gibt durch die zusammenfassende Darstellung aller geplanten Einzahlungen und Auszahlungen einen wichtigen Überblick über die Liquidität der Ortsgemeinde. Er wird in Zahlungen aus laufender Verwaltungstätigkeit, Zins- und sonstigen Finanzaufwendungen und Zahlungen aus Investitionstätigkeit aufgeteilt. Die Ein- und Auszahlungen aus laufender Verwaltungstätigkeit wurden bereits im Ergebnishaushalt dargestellt, soweit sie Erträge bzw. Aufwendungen darstellen.

**Folgende investive Ein- und Auszahlungen sind geplant:**

	<u>Einzahlungen</u>	<u>Auszahlungen</u>
<u>1143 – Bauhof</u> Geräteanschaffungen „Aushängekasten“		2.000 €
<u>3660 – Einrichtungen der Jugendarbeit -Spielplatz</u> Spielplatz		2.000 €
<u>5731 – Kommunale Einrichtungen</u> Arbeiten und Anschaffungen DGH		3.000 €

**Ein- und Auszahlungen aus Finanzierungstätigkeit (Position 44 – 54 des Gesamtfinanzplanes)**

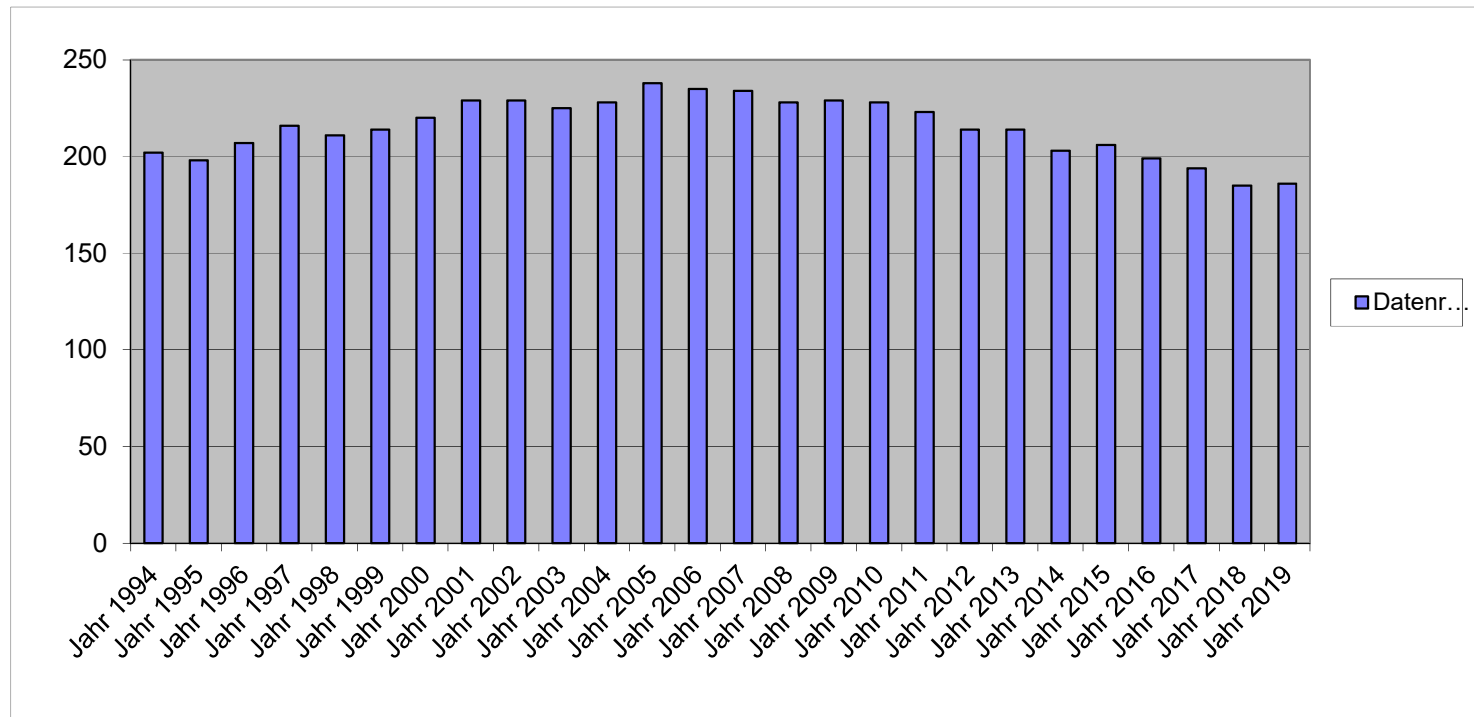
Der ausgewiesene Finanzmittelüberschuss (Position 44) von + 7.610 führen zu einer Zunahme der liquiden Mittel um 7.610 €.



**II. Statistische Angaben zur Ortsgemeinde**

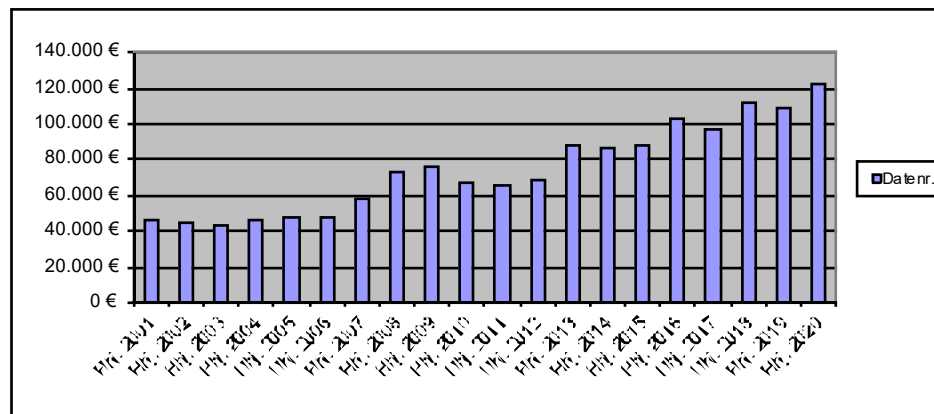
Entwicklung der Wohnbevölkerung (Hauptwohnsitz) der Ortsgemeinde Niedertiefenbach

Gemeinde:	Niedertiefenbach
Jahr 1994	202
Jahr 1995	198
Jahr 1996	207
Jahr 1997	216
Jahr 1998	211
Jahr 1999	214
Jahr 2000	220
Jahr 2001	229
Jahr 2002	229
Jahr 2003	225
Jahr 2004	228
Jahr 2005	238
Jahr 2006	235
Jahr 2007	234
Jahr 2008	228
Jahr 2009	229
Jahr 2010	228
Jahr 2011	223
Jahr 2012	214
Jahr 2013	214
Jahr 2014	203
Jahr 2015	206
Jahr 2016	199
Jahr 2017	194
Jahr 2018	185
Jahr 2019	186

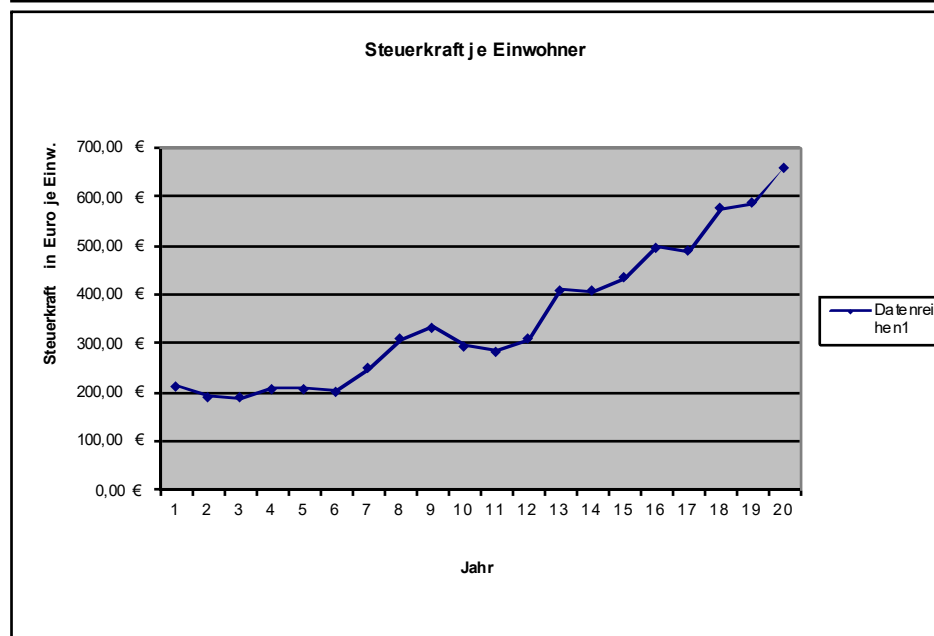


## Nivellierte Steuerkraft pro Einwohner (ohne Schlüsselzuweisung) der OG Niedertiefenbach

	Steuerkraft- maßzahl	Einw. zum 30.06 des Vj.	Steuerkraft je Einwohner
Hhj. 2001	46.891€	220	213,14€
Hhj. 2002	44.176€	229	192,91€
Hhj. 2003	43.416€	229	189,59€
Hhj. 2004	46.773€	223	209,74€
Hhj. 2005	47.256€	228	207,26€
Hhj. 2006	48.100€	238	202,10€
Hhj. 2007	58.706€	235	249,81€
Hhj. 2008	72.696€	234	310,67€
Hhj. 2009	76.001€	228	333,34€
Hhj. 2010	67.499€	229	294,76€
Hhj. 2011	65.196€	228	285,95€
Hhj. 2012	69.028€	223	309,54€
Hhj. 2013	87.859€	214	410,56€
Hhj. 2014	87.016€	214	406,62€
Hhj. 2015	88.212€	203	434,54€
Hhj. 2016	102.694€	206	498,51€
Hhj. 2017	97.611€	199	490,51€
Hhj. 2018	111.864€	194	576,62€
Hhj. 2019	108.714€	185	587,64€
Hhj. 2020	122.651€	186	659,41€



	LD	SW	SW
2018	1.001,21€	SW 75 v.H. =	750,91€
2019	1.063,13€	SW 78,5 v.H. =	834,56€
2020	1.119,85€	SW 78,5 v.H. =	879,08€
	SW	GemSTK	Differenz
2018	750,91€	576,62€	174,29€
2019	834,56€	587,64€	246,92€
2020	879,08€	659,41€	219,67€
	GemSTK	EW	SZ A
2018	174,29€	194	33.813€
2019	246,92€	185	45.680€
2020	219,67€	186	40.858€



## 6 Umlagegrundzahlen VG Aar-Einrich2020.xls

1	Einwohner	Steuerkraftzahlen			Anteil an der Einkommen- steuer	§ 21 LFAG Ausgleichs- leistungen	Gem.-Ant. Umsatz- steuer	Steuerkraft- meßzahl Gesamt	Voraussichtl. Schlüsselzuw. 2020	Umlage- grundzahl 9+10	VG-Umlage gerundet 38,50%	Kreis-Umlage gerundet 44,00%
	Stand	Grundsteuer		Gewerbe- steuer								
	30.06.2019	A	B									
2	3	4	5	6	7	9	10	11	12	12		
<b>Name der Gemeinde</b>	<b>Steuerkraft vom 01.10.2018 bis 30.09.2019</b>											
Allendorf	621	1.992	45.102	248.179	303.600	26.516	36.140	661.529	0	661.529	254.689	291.073
Berghausen	298	4.600	21.972	18.294	153.037	13.366	3.532	214.801	47.164	261.965	100.857	115.265
Berndroth	376	3.447	25.352	76.058	210.902	18.420	7.565	341.744	0	341.744	131.571	150.367
Biebrich	316	1.785	18.809	24.216	149.802	13.084	3.933	211.629	66.160	277.789	106.949	122.227
Bremberg	281	4.688	24.761	7.835	110.590	9.659	1.990	159.523	87.497	247.020	95.103	108.689
Burgschwalbach	1.073	5.424	76.979	56.117	533.918	46.632	17.145	736.215	207.035	943.250	363.151	415.030
Dörsdorf	435	3.659	26.619	36.485	220.991	19.301	3.209	310.264	72.136	382.400	147.224	168.256
Ebertshausen	125	3.299	6.219	4.728	56.532	4.938	583	76.299	33.586	109.885	42.306	48.349
Eisighofen	258	3.936	17.548	20.381	139.713	12.202	3.127	196.907	29.894	226.801	87.318	99.792
Ergeshausen	152	1.577	9.344	312	67.382	5.885	357	84.857	48.763	133.620	51.444	58.793
Flacht	1.024	4.734	73.493	46.092	528.969	46.200	11.872	711.360	188.815	900.175	346.567	396.077
Gutenacker	353	2.316	27.906	85.907	154.180	13.466	20.382	304.157	6.159	310.316	119.472	136.539
Hahnstätten	2.948	6.225	298.658	701.342	1.387.806	121.210	157.137	2.672.378	216.000	2.888.378	1.112.026	1.270.886
Herold	412	3.287	27.928	68.826	192.249	16.791	7.645	316.726	45.455	362.181	139.440	159.360
Kaltenholzhausen	587	4.650	32.700	147.809	306.646	26.782	14.367	532.954	0	532.954	205.187	234.500
Katzenelnbogen	2.196	6.686	256.594	743.723	951.725	83.123	200.030	2.241.881	208.307	2.450.188	943.322	1.078.083
Klingelbach	744	3.420	54.324	50.474	379.738	33.166	17.241	538.363	115.669	654.032	251.802	287.774
Kördorf	533	6.779	35.815	10.862	230.698	20.149	17.011	321.314	147.235	468.549	180.391	206.162
Lohrheim	602	4.056	36.161	85.367	256.966	22.444	9.080	414.074	115.132	529.206	203.744	232.851
Mittelfischbach	134	1.402	8.208	175.758	72.521	6.334	5.216	269.439	0	269.439	103.734	118.553
Mudershausen	426	2.844	25.116	51.329	187.109	16.342	2.336	285.076	89.413	374.489	144.178	164.775
Netzbach	379	5.463	21.298	13.102	167.313	14.613	4.693	226.482	106.688	333.170	128.270	146.595
Niederneisen	1.424	7.764	105.489	86.245	699.708	61.112	19.495	979.813	271.998	1.251.811	481.947	550.797
Niedertiefenbach	186	1.640	10.937	20.299	82.229	7.182	364	122.651	40.858	163.509	62.951	71.944
Oberfischbach	159	2.111	7.683	6.809	83.752	7.315	469	108.139	31.634	139.773	53.813	61.500
Oberneisen	759	3.141	61.258	112.277	401.248	35.045	15.902	628.871	38.352	667.223	256.881	293.578
Reckenroth	208	1.792	23.567	-1.701	122.202	10.673	1.487	158.020	24.828	182.848	70.396	80.453
Rettert	425	3.022	33.107	49.506	232.602	20.315	5.685	344.237	29.371	373.608	143.839	164.388
Roth	206	2.821	9.575	-1.385	78.422	6.849	371	96.653	84.437	181.090	69.720	79.680
Schiesheim	253	1.122	35.876	63.190	117.062	10.224	21.300	248.774	0	248.774	95.778	109.461
Schönborn	725	5.179	47.856	91.069	354.994	31.005	18.804	548.907	88.428	637.335	245.374	280.427
<b>Gesamt:</b>	18.618	114.861	1.506.254	3.099.505	8.934.606	780.343	628.468	15.064.037	2.441.014	17.505.051	6.739.444	7.702.224
Hahnstätten	9.475	45.423	767.028	1.362.870	4.586.745	400.604	273.327	7.435.997	1.233.433	8.669.430	3.337.729	3.814.550
Katzenelnbogen	9.143	69.438	739.226	1.736.635	4.347.861	379.739	355.141	7.628.040	1.207.581	8.835.621	3.401.715	3.887.674

# HAUSHALTSSATZUNG

der Ortsgemeinde Niedertiefenbach für das Jahr 2020

vom \_\_\_\_\_

Der Gemeinderat hat aufgrund der §§ 95 ff der Gemeindeordnung für Rheinland-Pfalz vom 14.12.1973 (GVBl. S. 419) in der zur Zeit gültigen Fassung folgende Haushaltssatzung beschlossen, die nach Genehmigung durch die Kreisverwaltung Bad Ems als Aufsichtsbehörde vom \_\_\_\_\_ hiermit bekanntgemacht wird.

## § 1

### Ergebnis- und Finanzhaushalt

#### Festgesetzt werden

##### 1. im Ergebnishaushalt

der Gesamtbetrag der Erträge auf	232.688	EURO
der Gesamtbetrag der Aufwendungen auf	232.000	EURO
<a href="#">Jahresüberschuss</a>	688	EURO

##### 2. im Finanzhaushalt

die ordentlichen Einzahlungen auf	221.330	EURO
die ordentlichen Auszahlungen auf	206.720	EURO
Saldo der ordentlichen Ein- und Auszahlungen	14.610	EURO

die außerordentlichen Einzahlungen auf	--,--	EURO
die außerordentlichen Auszahlungen auf	--,--	EURO
Saldo der außerordentlichen Ein- und Auszahlungen	--,--	EURO
die Einzahlungen aus Investitionstätigkeit auf	0	EURO
die Auszahlungen aus Investitionstätigkeiten auf	7.000	EURO
Saldo der Ein- und Auszahlungen aus Investitionstätigkeit	- 7000	EURO
die Einzahlungen aus Finanzierungstätigkeit auf	0	EURO
die Auszahlungen aus Finanzierungstätigkeit auf	7.610	EURO
Saldo der Ein- und Auszahlungen aus Finanzierungstätigkeit	7.610	EURO
der Gesamtbetrag der Einzahlungen auf	221.330	EURO
der Gesamtbetrag der Auszahlungen auf	221.330	EURO
Veränderung des Finanzmittelbestands im Haushaltsjahr	0	EURO

## § 2

### Gesamtbetrag der vorgesehenen Kredite

Der Gesamtbetrag der vorgesehenen Kredite, deren Aufnahme zur Finanzierung von Investitionen und Investitionsförderungsmaßnahmen erforderlich ist, wird festgesetzt für

- zinslose Kredite auf	0,00	EURO
- verzinsten Kredite auf	0,00	EURO

### § 3

#### Gesamtbetrag der vorgesehenen Ermächtigungen

Der Gesamtbetrag der vorgesehenen Ermächtigungen zum Eingehen von Verpflichtungen, die künftige Haushaltsjahre mit Auszahlungen für Investitionen und Investitionsförderungsmaßnahmen (Verpflichtungsermächtigungen) belasten, wird festgesetzt auf

--,-- EURO

Die Summe der Verpflichtungsermächtigungen, für die in den künftigen Haushaltsjahren voraussichtlich Investitionskredite aufgenommen werden müssen, beläuft sich auf

--,-- EURO

### § 4

#### Steuersätze

- |   |             |
|---|-------------|
| 1. Grundsteuer  |             |
| a) für land- und forstwirtschaftlich genutzte Grundstücke (Grundsteuer A) | 300 v. H.   |
| b) für bebaute und bebaubare Grundstücke (Grundsteuer B)                  | 365 v. H.   |
| 2. Gewerbesteuer  | 365 v. H.   |
| 3. Hundesteuer jährlich   |             |
| für den 1. Hund   | 40,00 Euro  |
| für den 2. Hund   | 75,00 Euro  |
| für den 3. und jeden weiteren Hund  | 100,00 Euro |
| für 1. gefährlichen Hund  | 400,00 Euro |
| für 2. gefährlichen Hund  | 550,00 Euro |
| für 3. gefährlichen Hund und jeden weiteren Hund                          | 700,00 Euro |

**§ 5  
Eigenkapital**

Stand des Eigenkapitals zum 31.12. des Vorvorjahres 2018	1.950.591,84	EURO
Voraussichtlicher Stand des Eigenkapitals zum 31.12. des Vorjahres 2019	1.956.799,84	EURO
Voraussichtlicher Stand des Eigenkapitals zum 31.12. des Haushaltsjahres	1.957.487,84	EURO

**§ 6  
Über- und außerplanmäßige Aufwendungen und Auszahlungen**

Erhebliche über- und außerplanmäßige Aufwendungen und Auszahlungen gem. § 100 Abs.1 Satz 2 GemO liegen vor, wenn im Einzelfall mehr als überschritten sind.	250,00	EURO
---	--------	------

**§ 7  
Wertgrenze für Investitionen**

Investitionen oberhalb der Wertgrenze sind einzeln im Teilfinanzhaushalt darzustellen	410,00	EURO
---	--------	------

Niedertiefenbach, den \_\_\_\_\_

Volkmer Obst  
Ortsbürgermeister

**HINWEIS:**

Der Haushaltsplan liegt zur Einsichtnahme vom \_\_\_\_\_ bis \_\_\_\_\_ in den Dienststunden bei der  
Verbandsgemeindeverwaltung Katzenelnbogen, Burgstr. 1, Zimmer D 6, öffentlich aus.

Katzenelnbogen, den \_\_\_\_\_

Verbandsgemeindeverwaltung  
Katzenelnbogen

**HINWEIS:**

Nach § 24 Abs. 6 Satz 2 der Gemeindeordnung ist eine Verletzung der Bestimmungen über Ausschliessungsgründe (§ 22 Abs. 1 GemO) und die  
Einberufung und die Tagesordnung von Sitzungen des Gemeinderates unbeachtlich, wenn sie nicht innerhalb eines Jahres nach dieser  
Bekanntmachung schriftlich unter Bezeichnung der Tatsache, die eine Rechtsverletzung begründen können, gegenüber der  
Verbandsgemeindeverwaltung geltend gemacht worden sind.

Katzenelnbogen, den \_\_\_\_\_

Verbandsgemeindeverwaltung  
Katzenelnbogen



## **Haushaltsvermerke**

Jeder Teilhaushalt (Hauptproduktbereich) bildet eine Bewirtschaftungseinheit im Sinne des § 4 Abs. 8 GemHVO.

Alle Ansätze für Aufwendungen innerhalb eines Teilhaushaltes (Hauptproduktbereiches) gelten als gegenseitig deckungsfähig (§ 16 Abs. 1 GemHVO).

Innerhalb eines Teilhaushaltes dürfen Mehrerträge/Mehreinzahlungen für Mehraufwendungen/Mehrauszahlungen verwendet werden.

Abweichend hiervon werden die gesamten Personalaufwendungen teilhaushaltsübergreifend für gegenseitig deckungsfähig erklärt.

Ebenso werden die Ansätze für Auszahlungen aus Investitionstätigkeit innerhalb eines jeden Teilfinanzhaushaltes für gegenseitig deckungsfähig erklärt.

## Übersicht über die Teilhaushalte und die zugeordneten Produkte

Teilhaushalt	Produkte/ Leistungen	Bezeichnung
	1110	Verwaltungssteuerung
Teilhaushalt 1	1113	Öffentlichkeitsarbeit
	1114	Gremien
	1141	Zentrales Grundstücks- und Gebäudemanagement
	1142	Liegenschaften
	1143	Bauhof
	1146	Versicherungen
	1210	Statistik und Wahlen
Teilhaushalt 2	2520	Nichtwissenschaftliche Museen, Einrichtungen
	2810	Heimat- und sonstige Kulturpflege
Teilhaushalt 3	3310	Förderung von Trägern der Wohlfahrtspflege
	3660	Einrichtungen der Jugendarbeit
Teilhaushalt 5	5110	Räumliche Planungs- und Entwicklungsmaßnahmen
	5312	Stromnetz VG Katzenelnbogen
	5410	Gemeindestraßen
	5415	Konzessionsabgaben
	5450	Straßenreinigung Winterdienst
	5510	Öffentliches Grün, Landschaftsbau
	5521	Gewässerunterhaltung
	5530	Friedhofs- und Bestattungswesen
	5551	Kommunale Forstwirtschaft
	5559	Feld-, Landwirtschafts-, Wirtschaftswege
	5710	Wirtschaftsförderung
	5731	Dorfgemeinschaftshaus
Teilhaushalt 6	6110	Steuern, allgemeine Zuweisungen und Umlagen
	6120	Sonstige Allgemeine Finanzwirtschaft



# Ergebnisplan 2020

Ifd. Nr.	Ertrags- und Aufwandsarten	Ergebnis	Ansatz	Ansatz	Planung	Planung	Planung
		2018	2019	2020	2021	2022	2023
in EUR							
01	+ Steuern und ähnliche Abgaben	110.164,92	110.330	125.600	128.048	131.465	135.102
	40110000 Grundsteuer A	1.627,50	1.650	1.650	1.700	1.750	1.750
	40120000 Grundsteuer B	11.234,67	11.100	11.100	11.200	11.200	11.300
	40131000 Gewerbesteuerzahlungen laufendes Jahr	8.892,93	5.800	17.000	17.000	17.000	17.000
	40210000 Gemeindeanteil an der Einkommensteuer	79.268,71	81.500	84.980	86.918	90.115	93.442
	40220000 Gemeindeanteil an der Umsatzsteuer	327,80	330	400	400	350	350
	40330000 Hundesteuer	1.582,50	2.000	1.700	1.800	1.800	1.800
	40521000 Familienleistungsausgleich	7.230,81	7.950	8.770	9.030	9.250	9.460
02	+ Zuwendungen, allgemeine Umlagen und sonstige Transfererträge	40.967,01	45.900	41.000	41.200	41.300	41.400
	41111000 Schlüsselzuweisung A	40.782,00	45.700	40.800	41.000	41.100	41.200
	41443000 Zuweisungen und Zuschüsse für laufende Zwecke / vom öffentlichen Bereich / von Gemeinden und Gemeindeverbänden	185,01	200	200	200	200	200
04	+ Öffentlich-Rechtliche Leistungsentgelte	16.497,95	14.998	14.928	14.948	14.968	15.018
	43100000 Verwaltungsgebühren Bau- und Grundstücksordnung	0,00	10	10	10	10	10
	43120000 Gebühren für die Erteilung von Bescheiden (u.a. Genehmigungen, Ablehnungen, Untersagungen)	31,00	100	100	100	100	100
	43210000 Entgelte für die Benutzung von öffentlichen Einrichtungen und für wirtschaftliche Dienstleistungen	923,00	2.170	2.150	2.170	2.190	2.190
	43290000 Sonstige / Vermischte Einnahmen	1.227,04	1.360	1.310	1.310	1.310	1.360
	43700000 Erträge aus der Auflösung von Sonderposten für Beiträge und ähnliche Entgelte	14.033,21	11.068	11.068	11.068	11.068	11.068
	43900000 Erträge aus der Auflösung von Sonderposten für Grabnutzungsentgelte	283,70	290	290	290	290	290
05	+ Privatrechtliche Leistungsentgelte	20.633,00	34.030	32.780	32.830	32.830	33.030
	44110000 Erträge aus Verkäufen von Vorräten	15.705,00	29.000	27.750	27.800	27.800	28.000
	44120000 Mieten und Pachten	4.928,00	5.030	5.030	5.030	5.030	5.030
06	+ Kostenerstattungen und Kostenumlagen	4.524,67	4.520	4.530	4.530	4.530	4.530
	44231000 Kostenerstattungen und Kostenumlagen / von Sondervermögen / von Eigenbetrieben	448,64	450	450	450	450	450
	44243000 Kostenerstattungen und Kostenumlagen / vom öffentlichen Bereich / von Gemeinden und Gemeindeverbänden	1.408,02	1.450	1.460	1.460	1.460	1.460
	44290000 Kostenerstattungen und Kostenumlagen / von Sonstigen	2.668,01	2.620	2.620	2.620	2.620	2.620
09	+ Sonstige laufende Erträge	13.157,74	13.320	13.500	13.400	13.500	13.600
	46220000 Säumniszuschläge, Mahngebühren, Zustellungsgebühren und u.a.	0,00	100	100	100	100	100
	46250000 Konzessionsabgaben	4.313,74	4.370	3.420	3.320	3.420	3.520
	46280000 Jagdpachterträge, Pferchgelder, Weidegelder, Fischereipacht, soweit nicht zweckgebunden	8.844,00	8.850	9.980	9.980	9.980	9.980
<b>10</b>	<b>Summe 1 bis 9 Summe der laufenden Erträge aus Verwaltungstätigkeit</b>	<b>205.945,29</b>	<b>223.098</b>	<b>232.338</b>	<b>234.956</b>	<b>238.593</b>	<b>242.680</b>
11	- Personalaufwendungen	8.423,90	8.900	9.180	9.180	9.180	9.180



# Ergebnisplan 2020

lfd. Nr.	Ertrags- und Aufwandsarten	Ergebnis	Ansatz	Ansatz	Planung	Planung	Planung	
		2018	2019	2020	2021	2022	2023	
in EUR								
	50110000	Bürgermeister	6.609,22	6.700	6.700	6.700	6.700	6.700
	50140000	Rats- und Ausschussmitglieder	187,20	300	300	300	300	300
	50221000	Vergütungen	0,00	0	1.420	1.420	1.420	1.420
	50291000	Vergütungen	1.627,48	1.900	0	0	0	0
	50420000	Beiträge zur gesetzlichen Sozialversicherung / Arbeitnehmer	0,00	0	640	640	640	640
	50900000	Pauschalierte Lohnsteuer (auch Zahlungen über Knappschaft)	0,00	0	120	120	120	120
13		- Aufwendungen für Sach- und Dienstleistungen	28.800,67	50.170	50.220	51.620	52.320	53.070
	52311000	Unterhaltung der Grundstücke, Außenanlagen, Gebäude und Gebäudeeinrichtungen / Grundstücke	29,58	200	200	200	200	200
	52313000	Gebäude einschließlich der Bestandteile, die dem Gebäude zuzurechnen sind	4.260,37	4.750	3.750	3.750	4.350	4.900
	52321000	Bewirtschaftung der Grundstücke, Außenanlagen, Gebäude und Gebäudeeinrichtungen / Grundstücke	6.235,59	6.020	6.720	6.720	6.720	6.720
	52338000	Straßen, Wege, Plätze und Verkehrslenkungsanlagen	255,85	4.000	3.000	4.000	4.000	4.000
	52370000	Unterhaltung der Betriebs- und Geschäftsausstattung	0,00	250	250	250	250	250
	52490000	Sonstige Aufwendungen für Sachleistungen	94,65	600	600	600	600	600
	52531000	Kostenerstattungen / an Sondervermögen / an Eigenbetriebe	4.800,90	4.800	4.600	4.800	4.800	5.000
	52542000	Kostenerstattungen / an den öffentlichen Bereich / an die EU / an das Land	6.755,52	7.000	7.200	7.200	7.200	7.200
	52910000	Sonstige Aufwendungen für Sach- und Dienstleistungen / sonstige Aufwendungen für Sachleistungen	34,49	500	1.200	1.200	1.200	1.200
	52920000	Sonstige Aufwendungen für Sach- und Dienstleistungen / sonstige Aufwendungen für Dienstleistungen	6.333,72	22.050	22.700	22.900	23.000	23.000
14		- Abschreibungen gem. § 2 Abs. 1 Nr. 14 GemHVO	27.514,17	25.390	25.280	25.280	25.280	25.280
	53230000	Abschreibungen auf immaterielle Vermögensgegenstände / gezahlte Investitionszuschüsse als Nutzungsberechtigter	224,70	230	230	230	230	230
	53300000	Abschreibungen auf unbebaute Grundstücke und grundstücksgleiche Rechte	2.128,09	1.400	1.400	1.400	1.400	1.400
	53490000	Abschreibungen auf bebaute Grundstücke und grundstücksgleiche Rechte / mit sonstigen Gebäuden	9.399,11	9.435	9.435	9.435	9.435	9.435
	53580000	Straßen, Wege, Plätze und Verkehrslenkungsanlagen	15.647,27	14.210	14.100	14.100	14.100	14.100
	53850000	Betriebs- und Geschäftsausstattung	115,00	115	115	115	115	115
16		- Zuwendungen, Umlagen und sonstige Transferaufwendungen	127.047,06	127.090	137.180	137.180	137.180	137.180
	54190000	Zuweisungen und Zuschüsse für laufende Zwecke / an Sonstige	180,98	490	630	630	630	630
	54310000	Gewerbsteuerumlage	1.664,08	600	1.550	1.550	1.550	1.550
	54411000	Umlage zur Finanzierung des Fonds "Deutsche Einheit"	796,00	0	0	0	0	0
	54421000	Allgemeine Umlagen an Gemeindeverbände / Landkreise	67.927,00	68.800	72.000	72.000	72.000	72.000
	54423000	Allgemeine Umlagen an Gemeindeverbände / Verbandsgemeinden	56.479,00	57.200	63.000	63.000	63.000	63.000
18		- Sonstige laufende Aufwendungen	6.105,39	7.090	10.040	7.340	7.240	7.440



# Ergebnisplan 2020

Ifd. Nr.	Ertrags- und Aufwandsarten	Ergebnis	Ansatz	Ansatz	Planung	Planung	Planung
		2018	2019	2020	2021	2022	2023
in EUR							
	56120000 Aufwendungen für Aus- und Fortbildung, Umschulung	0,00	100	100	100	100	100
	56131000 Fahrtkostenerstattung	0,00	150	100	100	100	100
	56310000 Büromaterial	0,00	100	100	100	100	100
	56321000 Bücher	49,22	100	100	100	100	100
	56341000 Fernmeldegebühren	119,88	100	150	150	150	150
	56410000 Versicherungsbeiträge	696,78	700	700	700	700	700
	56419000 Sonstige Versicherungen	101,08	110	110	110	110	110
	56920000 Verfügungsmittel	0,00	100	100	100	100	100
	56930000 Repräsentationen	98,95	200	200	200	200	200
	56990000 Sonstige laufende Aufwendungen / sonstige laufende Aufwendungen der Verwaltungstätigkeit / Sonstige	5.039,48	5.430	8.380	5.680	5.580	5.780
<b>19</b>	<b>Summe 11 bis 17 Summe der laufenden Aufwendungen aus Verwaltungstätigkeit</b>	<b>197.891,19</b>	<b>218.640</b>	<b>231.900</b>	<b>230.600</b>	<b>231.200</b>	<b>232.150</b>
<b>20</b>	<b>Saldo von 10 und 18 Laufendes Ergebnis aus Verwaltungstätigkeit</b>	<b>8.054,10</b>	<b>4.458</b>	<b>438</b>	<b>4.356</b>	<b>7.393</b>	<b>10.530</b>
21	+ Zinserträge und sonstige Finanzerträge	1.197,19	1.850	350	350	350	350
	47143000 Zinserträge für Kredite / vom öffentlichen Bereich / von der EU / von Gemeinden und Gemeindeverbänden	183,60	200	200	200	200	200
	47600000 Erträge aus Sondervermögen, Zweckverbänden und Anstalten des öffentlichen Rechts	968,59	1.500	0	0	0	0
	47920000 Vollverzinsung aus Gewerbesteuer (§ 233a AO)	45,00	150	150	150	150	150
22	- Zinsaufwendungen und sonstige Finanzaufwendungen	0,00	100	100	100	100	100
	57910000 Sonstige Zinsen und sonstige Finanzaufwendungen / aus der Vollverzinsung der Gewerbesteuer (§ 233a AO)	0,00	100	100	100	100	100
<b>23</b>	<b>Saldo 21 und 22 Finanzergebnis</b>	<b>1.197,19</b>	<b>1.750</b>	<b>250</b>	<b>250</b>	<b>250</b>	<b>250</b>
<b>24</b>	<b>Summe 20 und 23 Ordentliches Ergebnis</b>	<b>9.251,29</b>	<b>6.208</b>	<b>688</b>	<b>4.606</b>	<b>7.643</b>	<b>10.780</b>
<b>27</b>	<b>Saldo 25 und 26 Außerordentliches Ergebnis</b>	<b>0,00</b>	<b>0</b>	<b>0</b>	<b>0</b>	<b>0</b>	<b>0</b>
<b>28</b>	<b>Jahresergebnis (Jahresüberschuss/Jahresfehlbetrag)</b>	<b>9.251,29</b>	<b>6.208</b>	<b>688</b>	<b>4.606</b>	<b>7.643</b>	<b>10.780</b>
<b>31</b>	<b>Jahresergebnis nach Veränderung des Sonderpostens für Belastungen aus dem kommunalen Finanzausgleich</b>	<b>9.251,29</b>	<b>6.208</b>	<b>688</b>	<b>4.606</b>	<b>7.643</b>	<b>10.780</b>



# Finanzplan 2020

Ifd. Nr.	Einzahlungs- und Auszahlungsarten	Ergebnis	Ansatz	Ansatz	Planung	Planung	Planung
		2018	2019	2020	2021	2022	2023
		in EUR					
		1	2	3	4	5	6
01	+ Steuern und ähnliche Abgaben	110.171,99	110.330	125.600	128.048	131.465	135.102
02	+ Zuwendungen, allgemeine Umlagen und sonstige Transfereinzahlungen	40.967,01	45.900	41.000	41.200	41.300	41.400
04	+ Öffentlich-rechtliche Leitungsentgelte	2.386,04	3.640	3.570	3.590	3.610	3.660
05	+ Privatrechtliche Leistungsentgelte	20.281,00	34.030	32.780	32.830	32.830	33.030
06	+ Kostenerstattungen und Kostenumlagen	4.374,67	4.520	4.530	4.530	4.530	4.530
09	+ Sonstige laufende Einzahlungen	13.157,80	13.320	13.500	13.400	13.500	13.600
<b>10</b>	<b>Summe 1 Summe der laufenden Einzahlungen aus Verwaltungstätigkeit bis 9</b>	<b>191.338,51</b>	<b>211.740</b>	<b>220.980</b>	<b>223.598</b>	<b>227.235</b>	<b>231.322</b>
11	- Personalauszahlungen	7.988,90	8.900	9.180	9.180	9.180	9.180
12	- Versorgungsauszahlungen	435,00	0	0	0	0	0
13	- Auszahlungen für Sach- und Dienstleistungen	28.696,50	50.170	50.220	51.620	52.320	53.070
14	- Zuwendungen, Umlagen und sonstige Transferauszahlungen	127.628,72	127.090	137.180	137.180	137.180	137.180
16	- Sonstige laufende Auszahlungen	6.095,40	7.090	10.040	7.340	7.240	7.440
<b>17</b>	<b>Summe der laufenden Auszahlungen aus Verwaltungstätigkeit</b>	<b>170.844,52</b>	<b>193.250</b>	<b>206.620</b>	<b>205.320</b>	<b>205.920</b>	<b>206.870</b>
<b>18</b>	<b>Saldo der laufenden Ein- und Auszahlungen aus Verwaltungstätigkeit</b>	<b>20.493,99</b>	<b>18.490</b>	<b>14.360</b>	<b>18.278</b>	<b>21.315</b>	<b>24.452</b>
19	+ Zinseinzahlungen und sonstige Finanzeinzahlungen	1.197,19	1.850	350	350	350	350
20	- Zinsauszahlungen und sonstige Finanzauszahlungen	0,00	100	100	100	100	100
<b>21</b>	<b>Saldo 19 und 20 Saldo der Zins- und sonstigen Finanzein- und -auszahlungen</b>	<b>1.197,19</b>	<b>1.750</b>	<b>250</b>	<b>250</b>	<b>250</b>	<b>250</b>
<b>22</b>	<b>Saldo 18 und 21 Saldo der ordentlichen Ein- und Auszahlungen</b>	<b>21.691,18</b>	<b>20.240</b>	<b>14.610</b>	<b>18.528</b>	<b>21.565</b>	<b>24.702</b>
<b>25</b>	<b>Saldo 23 und 24 Saldo der außerordentlichen Ein- und Auszahlungen</b>	<b>0,00</b>	<b>0</b>	<b>0</b>	<b>0</b>	<b>0</b>	<b>0</b>
<b>26</b>	<b>Summe 22 und 25 Saldo der ordentlichen und außerordentlichen Ein- und Auszahlungen</b>	<b>21.691,18</b>	<b>20.240</b>	<b>14.610</b>	<b>18.528</b>	<b>21.565</b>	<b>24.702</b>
27	+ Einzahlungen aus Investitionszuwendungen	3.000,00	0	0	0	0	0
<b>35</b>	<b>Summe 27 bis 34 Summe der Einzahlungen aus Investitionstätigkeit</b>	<b>3.000,00</b>	<b>0</b>	<b>0</b>	<b>0</b>	<b>0</b>	<b>0</b>
36	- Auszahlungen für immaterielle Vermögensgegenstände	734,00	0	0	0	0	0
37	- Auszahlungen für Sachanlagen	676,13	12.000	7.000	20.000	0	0
<b>42</b>	<b>Summe 36 bis 41 Summe der Auszahlungen aus Investitionstätigkeit</b>	<b>1.410,13</b>	<b>12.000</b>	<b>7.000</b>	<b>20.000</b>	<b>0</b>	<b>0</b>
<b>43</b>	<b>Saldo 35 und 42 Saldo der Ein- und Auszahlungen aus Investitionstätigkeit</b>	<b>1.589,87</b>	<b>-12.000</b>	<b>-7.000</b>	<b>-20.000</b>	<b>0</b>	<b>0</b>



# Finanzplan 2020

Ifd. Nr.	Einzahlungs- und Auszahlungsarten	Ergebnis 2018	Ansatz 2019	Ansatz 2020	Planung 2021	Planung 2022	Planung 2023
		1	2	3	4	5	6
		in EUR					
44	Summe 26 und 43	23.281,05	8.240	7.610	-1.472	21.565	24.702
47	Saldo 45 und 46	0,00	0	0	0	0	0
50	Saldo 48 und 49	0,00	0	0	0	0	0
51	+ Abnahme der liquiden Mittel	0,00	0	0	1.472	0	0
52	- Zunahme der liquiden Mittel	0,00	8.240	7.610	0	21.565	24.702
53	<b>Veränderung der liquiden Mittel</b>	<b>0,00</b>	<b>-8.240</b>	<b>-7.610</b>	<b>1.472</b>	<b>-21.565</b>	<b>-24.702</b>
54	Saldo 47, 50 und 53	0,00	-8.240	-7.610	1.472	-21.565	-24.702
57	Saldo 55 und 56	0,00	0	0	0	0	0

# Teilergebnisplan

## zum Haushaltsplan 2020





# Teilergebnisplan 2020

Hauptproduktbereich: 1 Zentrale Verwaltung  
 Produktbereich: 1.1 Innere Verwaltung  
 Produktgruppe: 1.1.1 Verwaltungssteuerung  
 Produkt: 1.1.1.0 Verwaltungssteuerung

Ifd. Nr.	Ertrags- und Aufwandsarten	Ergebnis 2018	Ansatz 2019	Ansatz 2020	Planung 2021	Planung 2022	Planung 2023
		in EUR					
04	+ Öffentlich-Rechtliche Leistungsentgelte	0,00	10	10	10	10	10
	43100000 Verwaltungsgebühren Bau- und Grundstücksordnung	0,00	10	10	10	10	10
<b>10</b>	<b>Summe 1 Summe der laufenden Erträge aus Verwaltungstätigkeit bis 9</b>	<b>0,00</b>	<b>10</b>	<b>10</b>	<b>10</b>	<b>10</b>	<b>10</b>
11	- Personalaufwendungen	0,00	100	200	200	200	200
	50221000 Vergütungen	0,00	0	100	100	100	100
	50291000 Vergütungen	0,00	100	0	0	0	0
	50420000 Beiträge zur gesetzlichen Sozialversicherung / Arbeitnehmer	0,00	0	50	50	50	50
	50900000 Pauschalierte Lohnsteuer (auch Zahlungen über Knappschaft)	0,00	0	50	50	50	50
13	- Aufwendungen für Sach- und Dienstleistungen	0,00	150	150	150	150	150
	52313000 Gebäude einschließlich der Bestandteile, die dem Gebäude zuzurechnen sind	0,00	50	50	50	50	50
	52370000 Unterhaltung der Betriebs- und Geschäftsausstattung	0,00	100	100	100	100	100
18	- Sonstige laufende Aufwendungen	169,10	350	400	400	400	400
	56310000 Büromaterial	0,00	100	100	100	100	100
	56321000 Bücher	49,22	100	100	100	100	100
	56341000 Fernmeldegebühren	119,88	100	150	150	150	150
	56990000 Sonstige laufende Aufwendungen / sonstige laufende Aufwendungen der Verwaltungstätigkeit / Sonstige	0,00	50	50	50	50	50
<b>19</b>	<b>Summe Summe der laufenden Aufwendungen aus Verwaltungstätigkeit 11 bis 18</b>	<b>169,10</b>	<b>600</b>	<b>750</b>	<b>750</b>	<b>750</b>	<b>750</b>
<b>20</b>	<b>Saldo Laufendes Ergebnis aus Verwaltungstätigkeit von 10 und 19</b>	<b>-169,10</b>	<b>-590</b>	<b>-740</b>	<b>-740</b>	<b>-740</b>	<b>-740</b>
<b>23</b>	<b>Saldo Finanzergebnis 21 und 22</b>	<b>0,00</b>	<b>0</b>	<b>0</b>	<b>0</b>	<b>0</b>	<b>0</b>
<b>24</b>	<b>Summe Ordentliches Ergebnis 20 und</b>	<b>-169,10</b>	<b>-590</b>	<b>-740</b>	<b>-740</b>	<b>-740</b>	<b>-740</b>



# Teilergebnisplan 2020

Hauptproduktbereich: 1 Zentrale Verwaltung  
 Produktbereich: 1.1 Innere Verwaltung  
 Produktgruppe: 1.1.1 Verwaltungssteuerung  
 Produkt: 1.1.1.0 Verwaltungssteuerung

Ifd. Nr.	Ertrags- und Aufwandsarten	Ergebnis	Ansatz	Ansatz	Planung	Planung	Planung
		2018	2019	2020	2021	2022	2023
in EUR							
23							
27	Saldo 25 und 26 <i>Außerordentliches Ergebnis</i>	0,00	0	0	0	0	0
28	Summe 24 und 27 <i>Jahresergebnis des Teilhaushalts vor Verrechnung der internen Leistungsbeziehungen</i>	-169,10	-590	-740	-740	-740	-740
31	Saldo 29 und 30 <i>Saldo der Erträge und Aufwendungen aus internen Leistungsbeziehungen</i>	0,00	0	0	0	0	0
32	Summe 28 und 31 <i>Jahresergebnis des Teilhaushalts nach der Verrechnung der internen Leistungsbeziehungen</i>	-169,10	-590	-740	-740	-740	-740



# Teilergebnisplan 2020

Hauptproduktbereich: 1 Zentrale Verwaltung  
 Produktbereich: 1.1 Innere Verwaltung  
 Produktgruppe: 1.1.1 Verwaltungssteuerung  
 Produkt: 1.1.1.3 Öffentlichkeitsarbeit

lfd. Nr.	Ertrags- und Aufwandsarten	Ergebnis 2018	Ansatz 2019	Ansatz 2020	Planung 2021	Planung 2022	Planung 2023
in EUR							
10	<b>Summe 1 Summe der laufenden Erträge aus Verwaltungstätigkeit bis 9</b>	0,00	0	0	0	0	0
18	- Sonstige laufende Aufwendungen	98,95	200	200	200	200	200
	56930000 Repräsentationen	98,95	200	200	200	200	200
19	<b>Summe 11 bis 18 Summe der laufenden Aufwendungen aus Verwaltungstätigkeit</b>	98,95	200	200	200	200	200
20	<b>Saldo von 10 und 19 Laufendes Ergebnis aus Verwaltungstätigkeit</b>	-98,95	-200	-200	-200	-200	-200
23	<b>Saldo 21 und 22 Finanzergebnis</b>	0,00	0	0	0	0	0
24	<b>Summe 20 und 23 Ordentliches Ergebnis</b>	-98,95	-200	-200	-200	-200	-200
27	<b>Saldo 25 und 26 Außerordentliches Ergebnis</b>	0,00	0	0	0	0	0
28	<b>Summe 24 und 27 Jahresergebnis des Teilhaushalts vor Verrechnung der internen Leistungsbeziehungen</b>	-98,95	-200	-200	-200	-200	-200
31	<b>Saldo 29 und 30 Saldo der Erträge und Aufwendungen aus internen Leistungsbeziehungen</b>	0,00	0	0	0	0	0
32	<b>Summe 28 und 31 Jahresergebnis des Teilhaushalts nach der Verrechnung der internen Leistungsbeziehungen</b>	-98,95	-200	-200	-200	-200	-200



# Teilergebnisplan 2020

Hauptproduktbereich: 1 Zentrale Verwaltung  
 Produktbereich: 1.1 Innere Verwaltung  
 Produktgruppe: 1.1.1 Verwaltungssteuerung  
 Produkt: 1.1.1.4 Gremien

lfd. Nr.	Ertrags- und Aufwandsarten	Ergebnis 2018	Ansatz 2019	Ansatz 2020	Planung 2021	Planung 2022	Planung 2023
in EUR							
<b>10</b>	<b>Summe 1 Summe der laufenden Erträge aus Verwaltungstätigkeit bis 9</b>	<b>0,00</b>	<b>0</b>	<b>0</b>	<b>0</b>	<b>0</b>	<b>0</b>
11	- Personalaufwendungen	6.796,42	7.000	7.000	7.000	7.000	7.000
	50110000 Bürgermeister	6.609,22	6.700	6.700	6.700	6.700	6.700
	50140000 Rats- und Ausschussmitglieder	187,20	300	300	300	300	300
18	- Sonstige laufende Aufwendungen	0,00	350	300	300	300	300
	56120000 Aufwendungen für Aus- und Fortbildung, Umschulung	0,00	100	100	100	100	100
	56131000 Fahrtkostenerstattung	0,00	150	100	100	100	100
	56920000 Verfügungsmittel	0,00	100	100	100	100	100
<b>19</b>	<b>Summe Summe der laufenden Aufwendungen aus Verwaltungstätigkeit 11 bis 18</b>	<b>6.796,42</b>	<b>7.350</b>	<b>7.300</b>	<b>7.300</b>	<b>7.300</b>	<b>7.300</b>
<b>20</b>	<b>Saldo von 10 und 19 Laufendes Ergebnis aus Verwaltungstätigkeit</b>	<b>-6.796,42</b>	<b>-7.350</b>	<b>-7.300</b>	<b>-7.300</b>	<b>-7.300</b>	<b>-7.300</b>
<b>23</b>	<b>Saldo 21 und 22 Finanzergebnis</b>	<b>0,00</b>	<b>0</b>	<b>0</b>	<b>0</b>	<b>0</b>	<b>0</b>
<b>24</b>	<b>Summe 20 und 23 Ordentliches Ergebnis</b>	<b>-6.796,42</b>	<b>-7.350</b>	<b>-7.300</b>	<b>-7.300</b>	<b>-7.300</b>	<b>-7.300</b>
<b>27</b>	<b>Saldo 25 und 26 Außerordentliches Ergebnis</b>	<b>0,00</b>	<b>0</b>	<b>0</b>	<b>0</b>	<b>0</b>	<b>0</b>
<b>28</b>	<b>Summe 24 und 27 Jahresergebnis des Teilhaushalts vor Verrechnung der internen Leistungsbeziehungen</b>	<b>-6.796,42</b>	<b>-7.350</b>	<b>-7.300</b>	<b>-7.300</b>	<b>-7.300</b>	<b>-7.300</b>
<b>31</b>	<b>Saldo 29 und 30 Saldo der Erträge und Aufwendungen aus internen Leistungsbeziehungen</b>	<b>0,00</b>	<b>0</b>	<b>0</b>	<b>0</b>	<b>0</b>	<b>0</b>
<b>32</b>	<b>Summe 28 und Jahresergebnis des Teilhaushalts nach der Verrechnung der internen Leistungsbeziehungen</b>	<b>-6.796,42</b>	<b>-7.350</b>	<b>-7.300</b>	<b>-7.300</b>	<b>-7.300</b>	<b>-7.300</b>



## Teilergebnisplan 2020

1.1.1.4

Hauptproduktbereich: 1                    Zentrale Verwaltung  
Produktbereich: 1.1                    Innere Verwaltung  
Produktgruppe: 1.1.1                    Verwaltungssteuerung  
Produkt: 1.1.1.4                    Gremien

Ifd. Nr.	Ertrags- und Aufwandsarten	Ergebnis	Ansatz	Ansatz	Planung	Planung	Planung
		2018	2019	2020	2021	2022	2023

in EUR

31



# Teilergebnisplan 2020

Hauptproduktbereich: 1 Zentrale Verwaltung  
 Produktbereich: 1.1 Innere Verwaltung  
 Produktgruppe: 1.1.4 Zentrale Dienste  
 Produkt: 1.1.4.1 Zentrales Grundstücks- und Gebäudemanagement

lfd. Nr.	Ertrags- und Aufwandsarten	Ergebnis 2018	Ansatz 2019	Ansatz 2020	Planung 2021	Planung 2022	Planung 2023
in EUR							
05	+ Privatrechtliche Leistungsentgelte	4.160,00	4.230	4.230	4.230	4.230	4.230
	44120000 Mieten und Pachten	4.160,00	4.230	4.230	4.230	4.230	4.230
06	+ Kostenerstattungen und Kostenumlagen	2.548,01	2.500	2.500	2.500	2.500	2.500
	44290000 Kostenerstattungen und Kostenumlagen / von Sonstigen	2.548,01	2.500	2.500	2.500	2.500	2.500
<b>10</b>	<b>Summe 1 Summe der laufenden Erträge aus Verwaltungstätigkeit bis 9</b>	<b>6.708,01</b>	<b>6.730</b>	<b>6.730</b>	<b>6.730</b>	<b>6.730</b>	<b>6.730</b>
<b>19</b>	<b>Summe Summe der laufenden Aufwendungen aus Verwaltungstätigkeit 11 bis 18</b>	<b>0,00</b>	<b>0</b>	<b>0</b>	<b>0</b>	<b>0</b>	<b>0</b>
<b>20</b>	<b>Saldo Laufendes Ergebnis aus Verwaltungstätigkeit von 10 und 19</b>	<b>6.708,01</b>	<b>6.730</b>	<b>6.730</b>	<b>6.730</b>	<b>6.730</b>	<b>6.730</b>
<b>23</b>	<b>Saldo Finanzergebnis 21 und 22</b>	<b>0,00</b>	<b>0</b>	<b>0</b>	<b>0</b>	<b>0</b>	<b>0</b>
<b>24</b>	<b>Summe Ordentliches Ergebnis 20 und 23</b>	<b>6.708,01</b>	<b>6.730</b>	<b>6.730</b>	<b>6.730</b>	<b>6.730</b>	<b>6.730</b>
<b>27</b>	<b>Saldo Außerordentliches Ergebnis 25 und 26</b>	<b>0,00</b>	<b>0</b>	<b>0</b>	<b>0</b>	<b>0</b>	<b>0</b>
<b>28</b>	<b>Summe Jahresergebnis des Teilhaushalts vor Verrechnung der internen Leistungsbeziehungen 24 und 27</b>	<b>6.708,01</b>	<b>6.730</b>	<b>6.730</b>	<b>6.730</b>	<b>6.730</b>	<b>6.730</b>
<b>31</b>	<b>Saldo Saldo der Erträge und Aufwendungen aus internen Leistungsbeziehungen 29 und 30</b>	<b>0,00</b>	<b>0</b>	<b>0</b>	<b>0</b>	<b>0</b>	<b>0</b>
<b>32</b>	<b>Summe Jahresergebnis des Teilhaushalts nach der Verrechnung der internen Leistungsbeziehungen 28 und 31</b>	<b>6.708,01</b>	<b>6.730</b>	<b>6.730</b>	<b>6.730</b>	<b>6.730</b>	<b>6.730</b>



# Teilergebnisplan 2020

Hauptproduktbereich: 1 Zentrale Verwaltung  
 Produktbereich: 1.1 Innere Verwaltung  
 Produktgruppe: 1.1.4 Zentrale Dienste  
 Produkt: 1.1.4.2 Liegenschaften

lfd. Nr.	Ertrags- und Aufwandsarten	Ergebnis 2018	Ansatz 2019	Ansatz 2020	Planung 2021	Planung 2022	Planung 2023
in EUR							
04	+ Öffentlich-Rechtliche Leistungsentgelte	31,00	100	100	100	100	100
	43120000 <i>Gebühren für die Erteilung von Bescheiden (u.a. Genehmigungen, Ablehnungen, Untersagungen)</i>	31,00	100	100	100	100	100
05	+ Privatrechtliche Leistungsentgelte	768,00	800	800	800	800	800
	44120000 <i>Mieten und Pachten</i>	768,00	800	800	800	800	800
06	+ Kostenerstattungen und Kostenumlagen	575,04	570	580	580	580	580
	44243000 <i>Kostenerstattungen und Kostenumlagen / vom öffentlichen Bereich / von Gemeinden und Gemeindeverbänden</i>	455,04	450	460	460	460	460
	44290000 <i>Kostenerstattungen und Kostenumlagen / von Sonstigen</i>	120,00	120	120	120	120	120
<b>10</b>	<b>Summe 1 Summe der laufenden Erträge aus Verwaltungstätigkeit bis 9</b>	<b>1.374,04</b>	<b>1.470</b>	<b>1.480</b>	<b>1.480</b>	<b>1.480</b>	<b>1.480</b>
13	- Aufwendungen für Sach- und Dienstleistungen	111,65	150	150	150	150	150
	52321000 <i>Bewirtschaftung der Grundstücke, Außenanlagen, Gebäude und Gebäudeeinrichtungen / Grundstücke</i>	111,65	150	150	150	150	150
<b>19</b>	<b>Summe Summe der laufenden Aufwendungen aus Verwaltungstätigkeit 11 bis 18</b>	<b>111,65</b>	<b>150</b>	<b>150</b>	<b>150</b>	<b>150</b>	<b>150</b>
<b>20</b>	<b>Saldo von 10 und 19 Laufendes Ergebnis aus Verwaltungstätigkeit</b>	<b>1.262,39</b>	<b>1.320</b>	<b>1.330</b>	<b>1.330</b>	<b>1.330</b>	<b>1.330</b>
<b>23</b>	<b>Saldo 21 und 22 Finanzergebnis</b>	<b>0,00</b>	<b>0</b>	<b>0</b>	<b>0</b>	<b>0</b>	<b>0</b>
<b>24</b>	<b>Summe 20 und 23 Ordentliches Ergebnis</b>	<b>1.262,39</b>	<b>1.320</b>	<b>1.330</b>	<b>1.330</b>	<b>1.330</b>	<b>1.330</b>
<b>27</b>	<b>Saldo 25 und 26 Außerordentliches Ergebnis</b>	<b>0,00</b>	<b>0</b>	<b>0</b>	<b>0</b>	<b>0</b>	<b>0</b>
<b>28</b>	<b>Summe Jahresergebnis des Teilhaushalts vor Verrechnung der internen</b>	<b>1.262,39</b>	<b>1.320</b>	<b>1.330</b>	<b>1.330</b>	<b>1.330</b>	<b>1.330</b>



## Teilergebnisplan 2020

1.1.4.2

Hauptproduktbereich: 1                      Zentrale Verwaltung  
Produktbereich: 1.1                      Innere Verwaltung  
Produktgruppe: 1.1.4                      Zentrale Dienste  
Produkt: 1.1.4.2                      Liegenschaften

Ifd. Nr.	Ertrags- und Aufwandsarten	Ergebnis	Ansatz	Ansatz	Planung	Planung	Planung
		2018	2019	2020	2021	2022	2023
in EUR							
24 und 27	Leistungsbeziehungen						
31	Saldo 29 und 30	Saldo der Erträge und Aufwendungen aus internen Leistungsbeziehungen	0,00	0	0	0	0
32	Summe 28 und 31	Jahresergebnis des Teilhaushalts nach der Verrechnung der internen Leistungsbeziehungen	1.262,39	1.320	1.330	1.330	1.330





# Teilergebnisplan 2020

Hauptproduktbereich: 1 Zentrale Verwaltung  
 Produktbereich: 1.1 Innere Verwaltung  
 Produktgruppe: 1.1.4 Zentrale Dienste  
 Produkt: 1.1.4.3 Bauhof

Ifd. Nr.	Ertrags- und Aufwandsarten	Ergebnis 2018	Ansatz 2019	Ansatz 2020	Planung 2021	Planung 2022	Planung 2023
		in EUR					
10	<b>Summe 1 Summe der laufenden Erträge aus Verwaltungstätigkeit bis 9</b>	0,00	0	0	0	0	0
14	- Abschreibungen gem. § 2 Abs. 1 Nr. 14 GemHVO	13,28	15	15	15	15	15
	53490000 Abschreibungen auf bebaute Grundstücke und grundstücksgleiche Rechte / mit sonstigen Gebäuden	13,28	15	15	15	15	15
19	<b>Summe 11 bis 18 Summe der laufenden Aufwendungen aus Verwaltungstätigkeit</b>	13,28	15	15	15	15	15
20	<b>Saldo von 10 und 19 Laufendes Ergebnis aus Verwaltungstätigkeit</b>	-13,28	-15	-15	-15	-15	-15
23	<b>Saldo 21 und 22 Finanzergebnis</b>	0,00	0	0	0	0	0
24	<b>Summe 20 und 23 Ordentliches Ergebnis</b>	-13,28	-15	-15	-15	-15	-15
27	<b>Saldo 25 und 26 Außerordentliches Ergebnis</b>	0,00	0	0	0	0	0
28	<b>Summe 24 und 27 Jahresergebnis des Teilhaushalts vor Verrechnung der internen Leistungsbeziehungen</b>	-13,28	-15	-15	-15	-15	-15
31	<b>Saldo 29 und 30 Saldo der Erträge und Aufwendungen aus internen Leistungsbeziehungen</b>	0,00	0	0	0	0	0
32	<b>Summe 28 und 31 Jahresergebnis des Teilhaushalts nach der Verrechnung der internen Leistungsbeziehungen</b>	-13,28	-15	-15	-15	-15	-15



# Teilergebnisplan 2020

Hauptproduktbereich: 1 Zentrale Verwaltung  
 Produktbereich: 1.1 Innere Verwaltung  
 Produktgruppe: 1.1.4 Zentrale Dienste  
 Produkt: 1.1.4.6 Versicherungen

lfd. Nr.	Ertrags- und Aufwandsarten	Ergebnis 2018	Ansatz 2019	Ansatz 2020	Planung 2021	Planung 2022	Planung 2023
in EUR							
10	<b>Summe 1 Summe der laufenden Erträge aus Verwaltungstätigkeit bis 9</b>	0,00	0	0	0	0	0
13	- Aufwendungen für Sach- und Dienstleistungen	246,15	250	250	250	250	250
	52321000 Bewirtschaftung der Grundstücke, Außenanlagen, Gebäude und Gebäudeeinrichtungen / Grundstücke	246,15	250	250	250	250	250
18	- Sonstige laufende Aufwendungen	696,78	700	700	700	700	700
	56410000 Versicherungsbeiträge	696,78	700	700	700	700	700
19	<b>Summe 11 bis 18 Summe der laufenden Aufwendungen aus Verwaltungstätigkeit</b>	<b>942,93</b>	<b>950</b>	<b>950</b>	<b>950</b>	<b>950</b>	<b>950</b>
20	<b>Saldo von 10 und 19 Laufendes Ergebnis aus Verwaltungstätigkeit</b>	<b>-942,93</b>	<b>-950</b>	<b>-950</b>	<b>-950</b>	<b>-950</b>	<b>-950</b>
23	<b>Saldo 21 und 22 Finanzergebnis</b>	<b>0,00</b>	<b>0</b>	<b>0</b>	<b>0</b>	<b>0</b>	<b>0</b>
24	<b>Summe 20 und 23 Ordentliches Ergebnis</b>	<b>-942,93</b>	<b>-950</b>	<b>-950</b>	<b>-950</b>	<b>-950</b>	<b>-950</b>
27	<b>Saldo 25 und 26 Außerordentliches Ergebnis</b>	<b>0,00</b>	<b>0</b>	<b>0</b>	<b>0</b>	<b>0</b>	<b>0</b>
28	<b>Summe 24 und 27 Jahresergebnis des Teilhaushalts vor Verrechnung der internen Leistungsbeziehungen</b>	<b>-942,93</b>	<b>-950</b>	<b>-950</b>	<b>-950</b>	<b>-950</b>	<b>-950</b>
31	<b>Saldo 29 und 30 Saldo der Erträge und Aufwendungen aus internen Leistungsbeziehungen</b>	<b>0,00</b>	<b>0</b>	<b>0</b>	<b>0</b>	<b>0</b>	<b>0</b>
32	<b>Summe 28 und 31 Jahresergebnis des Teilhaushalts nach der Verrechnung der internen Leistungsbeziehungen</b>	<b>-942,93</b>	<b>-950</b>	<b>-950</b>	<b>-950</b>	<b>-950</b>	<b>-950</b>



# Teilergebnisplan 2020

Hauptproduktbereich: 1 Zentrale Verwaltung  
 Produktbereich: 1.2 Sicherheit und Ordnung  
 Produktgruppe: 1.2.1 Statistik und Wahlen  
 Produkt: 1.2.1.0 Statistik und Wahlen

Ifd. Nr.	Ertrags- und Aufwandsarten	Ergebnis 2018	Ansatz 2019	Ansatz 2020	Planung 2021	Planung 2022	Planung 2023
		in EUR					
10	<b>Summe 1 Summe der laufenden Erträge aus Verwaltungstätigkeit bis 9</b>	0,00	0	0	0	0	0
18	- Sonstige laufende Aufwendungen	0,00	250	0	200	50	200
	56990000 Sonstige laufende Aufwendungen / sonstige laufende Aufwendungen der Verwaltungstätigkeit / Sonstige	0,00	250	0	200	50	200
19	<b>Summe 11 bis 18 Summe der laufenden Aufwendungen aus Verwaltungstätigkeit</b>	0,00	250	0	200	50	200
20	<b>Saldo von 10 und 19 Laufendes Ergebnis aus Verwaltungstätigkeit</b>	0,00	-250	0	-200	-50	-200
23	<b>Saldo 21 und 22 Finanzergebnis</b>	0,00	0	0	0	0	0
24	<b>Summe 20 und 23 Ordentliches Ergebnis</b>	0,00	-250	0	-200	-50	-200
27	<b>Saldo 25 und 26 Außerordentliches Ergebnis</b>	0,00	0	0	0	0	0
28	<b>Summe 24 und 27 Jahresergebnis des Teilhaushalts vor Verrechnung der internen Leistungsbeziehungen</b>	0,00	-250	0	-200	-50	-200
31	<b>Saldo 29 und 30 Saldo der Erträge und Aufwendungen aus internen Leistungsbeziehungen</b>	0,00	0	0	0	0	0
32	<b>Summe 28 und 31 Jahresergebnis des Teilhaushalts nach der Verrechnung der internen Leistungsbeziehungen</b>	0,00	-250	0	-200	-50	-200



# Teilergebnisplan 2020

2.5.2.0

**Hauptproduktbereich:** 2 Schule und Kultur  
**Produktbereich:** 2.5 Wissenschaft, Museen, Zoologische Gärten, Botanische Gärten  
**Produktgruppe:** 2.5.2 Nichtwissenschaftliche Museen, Einrichtungen  
**Produkt:** 2.5.2.0 Nichtwissenschaftliche Museen, Einrichtungen

Ifd. Nr.	Ertrags- und Aufwandsarten	Ergebnis 2018	Ansatz 2019	Ansatz 2020	Planung 2021	Planung 2022	Planung 2023
		in EUR					
10	<b>Summe 1 Summe der laufenden Erträge aus Verwaltungstätigkeit bis 9</b>	0,00	0	0	0	0	0
16	- Zuwendungen, Umlagen und sonstige Transferaufwendungen 54190000 Zuweisungen und Zuschüsse für laufende Zwecke / an Sonstige	50,00	50	50	50	50	50
19	<b>Summe 11 bis 18 Summe der laufenden Aufwendungen aus Verwaltungstätigkeit</b>	50,00	50	50	50	50	50
20	<b>Saldo von 10 und 19 Laufendes Ergebnis aus Verwaltungstätigkeit</b>	-50,00	-50	-50	-50	-50	-50
23	<b>Saldo 21 und 22 Finanzergebnis</b>	0,00	0	0	0	0	0
24	<b>Summe 20 und 23 Ordentliches Ergebnis</b>	-50,00	-50	-50	-50	-50	-50
27	<b>Saldo 25 und 26 Außerordentliches Ergebnis</b>	0,00	0	0	0	0	0
28	<b>Summe 24 und 27 Jahresergebnis des Teilhaushalts vor Verrechnung der internen Leistungsbeziehungen</b>	-50,00	-50	-50	-50	-50	-50
31	<b>Saldo 29 und 30 Saldo der Erträge und Aufwendungen aus internen Leistungsbeziehungen</b>	0,00	0	0	0	0	0
32	<b>Summe 28 und 31 Jahresergebnis des Teilhaushalts nach der Verrechnung der internen Leistungsbeziehungen</b>	-50,00	-50	-50	-50	-50	-50



# Teilergebnisplan 2020

2.8.1.0

Hauptproduktbereich: 2 Schule und Kultur  
 Produktbereich: 2.8 Heimat- und sonstige Kulturpflege  
 Produktgruppe: 2.8.1 Heimat- und sonstige Kulturpflege  
 Produkt: 2.8.1.0 Heimat- und sonstige Kulturpflege

lfd. Nr.	Ertrags- und Aufwandsarten	Ergebnis 2018	Ansatz 2019	Ansatz 2020	Planung 2021	Planung 2022	Planung 2023
in EUR							
10	<b>Summe 1 Summe der laufenden Erträge aus Verwaltungstätigkeit bis 9</b>	0,00	0	0	0	0	0
13	- Aufwendungen für Sach- und Dienstleistungen	94,65	600	600	600	600	600
	52490000 Sonstige Aufwendungen für Sachleistungen	94,65	600	600	600	600	600
16	- Zuwendungen, Umlagen und sonstige Transferaufwendungen	0,00	300	200	200	200	200
	54190000 Zuweisungen und Zuschüsse für laufende Zwecke / an Sonstige	0,00	300	200	200	200	200
19	<b>Summe Summe der laufenden Aufwendungen aus Verwaltungstätigkeit 11 bis 18</b>	94,65	900	800	800	800	800
20	<b>Saldo von 10 und 19 Laufendes Ergebnis aus Verwaltungstätigkeit</b>	-94,65	-900	-800	-800	-800	-800
23	<b>Saldo 21 und 22 Finanzergebnis</b>	0,00	0	0	0	0	0
24	<b>Summe 20 und 23 Ordentliches Ergebnis</b>	-94,65	-900	-800	-800	-800	-800
27	<b>Saldo 25 und 26 Außerordentliches Ergebnis</b>	0,00	0	0	0	0	0
28	<b>Summe 24 und 27 Jahresergebnis des Teilhaushalts vor Verrechnung der internen Leistungsbeziehungen</b>	-94,65	-900	-800	-800	-800	-800
31	<b>Saldo 29 und 30 Saldo der Erträge und Aufwendungen aus internen Leistungsbeziehungen</b>	0,00	0	0	0	0	0
32	<b>Summe 28 und 31 Jahresergebnis des Teilhaushalts nach der Verrechnung der internen Leistungsbeziehungen</b>	-94,65	-900	-800	-800	-800	-800



# Teilergebnisplan 2020

**Hauptproduktbereich:** 3 Soziales und Jugend  
**Produktbereich:** 3.3 Förderung der Wohlfahrtspflege  
**Produktgruppe:** 3.3.1 Förderung von Trägern der Wohlfahrtspflege  
**Produkt:** 3.3.1.0 Förderung von Trägern der Wohlfahrtspflege

lfd. Nr.	Ertrags- und Aufwandsarten	Ergebnis 2018	Ansatz 2019	Ansatz 2020	Planung 2021	Planung 2022	Planung 2023
in EUR							
10	<b>Summe 1 Summe der laufenden Erträge aus Verwaltungstätigkeit bis 9</b>	0,00	0	0	0	0	0
16	- Zuwendungen, Umlagen und sonstige Transferaufwendungen 54190000 Zuweisungen und Zuschüsse für laufende Zwecke / an Sonstige	130,98 130,98	140 140	130 130	130 130	130 130	130 130
19	<b>Summe 11 bis 18 Summe der laufenden Aufwendungen aus Verwaltungstätigkeit</b>	<b>130,98</b>	<b>140</b>	<b>130</b>	<b>130</b>	<b>130</b>	<b>130</b>
20	<b>Saldo von 10 und 19 Laufendes Ergebnis aus Verwaltungstätigkeit</b>	<b>-130,98</b>	<b>-140</b>	<b>-130</b>	<b>-130</b>	<b>-130</b>	<b>-130</b>
23	<b>Saldo 21 und 22 Finanzergebnis</b>	0,00	0	0	0	0	0
24	<b>Summe 20 und 23 Ordentliches Ergebnis</b>	<b>-130,98</b>	<b>-140</b>	<b>-130</b>	<b>-130</b>	<b>-130</b>	<b>-130</b>
27	<b>Saldo 25 und 26 Außerordentliches Ergebnis</b>	0,00	0	0	0	0	0
28	<b>Summe 24 und 27 Jahresergebnis des Teilhaushalts vor Verrechnung der internen Leistungsbeziehungen</b>	<b>-130,98</b>	<b>-140</b>	<b>-130</b>	<b>-130</b>	<b>-130</b>	<b>-130</b>
31	<b>Saldo 29 und 30 Saldo der Erträge und Aufwendungen aus internen Leistungsbeziehungen</b>	0,00	0	0	0	0	0
32	<b>Summe 28 und 31 Jahresergebnis des Teilhaushalts nach der Verrechnung der internen Leistungsbeziehungen</b>	<b>-130,98</b>	<b>-140</b>	<b>-130</b>	<b>-130</b>	<b>-130</b>	<b>-130</b>



# Teilergebnisplan 2020

3.6.6.0

Hauptproduktbereich: 3 Soziales und Jugend  
 Produktbereich: 3.6 Kinder-, Jugend- und Familienhilfe  
 Produktgruppe: 3.6.6 Einrichtungen der Jugendarbeit  
 Produkt: 3.6.6.0 Einrichtungen der Jugendarbeit

lfd. Nr.	Ertrags- und Aufwandsarten	Ergebnis 2018	Ansatz 2019	Ansatz 2020	Planung 2021	Planung 2022	Planung 2023
in EUR							
04	+ Öffentlich-Rechtliche Leistungsentgelte	295,61	110	110	110	110	110
	43700000 Erträge aus der Auflösung von Sonderposten für Beiträge und ähnliche Entgelte	295,61	110	110	110	110	110
<b>10</b>	<b>Summe 1 Summe der laufenden Erträge aus Verwaltungstätigkeit bis 9</b>	<b>295,61</b>	<b>110</b>	<b>110</b>	<b>110</b>	<b>110</b>	<b>110</b>
11	- Personalaufwendungen	262,40	300	210	210	210	210
	50221000 Vergütungen	0,00	0	150	150	150	150
	50291000 Vergütungen	262,40	300	0	0	0	0
	50420000 Beiträge zur gesetzlichen Sozialversicherung / Arbeitnehmer	0,00	0	50	50	50	50
	50900000 Pauschalierte Lohnsteuer (auch Zahlungen über Knappschaft)	0,00	0	10	10	10	10
13	- Aufwendungen für Sach- und Dienstleistungen	29,58	200	200	200	200	200
	52311000 Unterhaltung der Grundstücke, Außenanlagen, Gebäude und Gebäudeeinrichtungen / Grundstücke	29,58	200	200	200	200	200
14	- Abschreibungen gem. § 2 Abs. 1 Nr. 14 GemHVO	2.128,09	1.400	1.400	1.400	1.400	1.400
	53300000 Abschreibungen auf unbebaute Grundstücke und grundstücksgleiche Rechte	2.128,09	1.400	1.400	1.400	1.400	1.400
<b>19</b>	<b>Summe Summe der laufenden Aufwendungen aus Verwaltungstätigkeit 11 bis 18</b>	<b>2.420,07</b>	<b>1.900</b>	<b>1.810</b>	<b>1.810</b>	<b>1.810</b>	<b>1.810</b>
<b>20</b>	<b>Saldo von 10 und 19 Laufendes Ergebnis aus Verwaltungstätigkeit</b>	<b>-2.124,46</b>	<b>-1.790</b>	<b>-1.700</b>	<b>-1.700</b>	<b>-1.700</b>	<b>-1.700</b>
<b>23</b>	<b>Saldo 21 und 22 Finanzergebnis</b>	<b>0,00</b>	<b>0</b>	<b>0</b>	<b>0</b>	<b>0</b>	<b>0</b>
<b>24</b>	<b>Summe 20 und 23 Ordentliches Ergebnis</b>	<b>-2.124,46</b>	<b>-1.790</b>	<b>-1.700</b>	<b>-1.700</b>	<b>-1.700</b>	<b>-1.700</b>
<b>27</b>	<b>Saldo 25 und 26 Außerordentliches Ergebnis</b>	<b>0,00</b>	<b>0</b>	<b>0</b>	<b>0</b>	<b>0</b>	<b>0</b>
<b>28</b>	<b>Summe Jahresergebnis des Teilhaushalts vor Verrechnung der internen</b>	<b>-2.124,46</b>	<b>-1.790</b>	<b>-1.700</b>	<b>-1.700</b>	<b>-1.700</b>	<b>-1.700</b>



# Teilergebnisplan 2020

**Hauptproduktbereich:** 3                    Soziales und Jugend  
**Produktbereich:** 3.6                    Kinder-, Jugend- und Familienhilfe  
**Produktgruppe:** 3.6.6                    Einrichtungen der Jugendarbeit  
**Produkt:** 3.6.6.0                    Einrichtungen der Jugendarbeit

Ifd. Nr.	Ertrags- und Aufwandsarten	Ergebnis	Ansatz	Ansatz	Planung	Planung	Planung
		2018	2019	2020	2021	2022	2023
in EUR							
24 und 27	Leistungsbeziehungen						
31	Saldo 29 und 30 <i>Saldo der Erträge und Aufwendungen aus internen Leistungsbeziehungen</i>	0,00	0	0	0	0	0
32	Summe 28 und 31 <i>Jahresergebnis des Teilhaushalts nach der Verrechnung der internen Leistungsbeziehungen</i>	-2.124,46	-1.790	-1.700	-1.700	-1.700	-1.700





# Teilergebnisplan 2020

**Hauptproduktbereich:** 5 Gestaltung Umwelt  
**Produktbereich:** 5.1 Räumliche Planung und Entwicklung  
**Produktgruppe:** 5.1.1 Räumliche Planungs- und Entwicklungsmaßnahmen  
**Produkt:** 5.1.1.0 Räumliche Planungs- und Entwicklungsmaßnahmen

lfd. Nr.	Ertrags- und Aufwandsarten	Ergebnis 2018	Ansatz 2019	Ansatz 2020	Planung 2021	Planung 2022	Planung 2023
in EUR							
10	<b>Summe 1 Summe der laufenden Erträge aus Verwaltungstätigkeit bis 9</b>	0,00	0	0	0	0	0
18	- Sonstige laufende Aufwendungen	0,00	0	3.000	0	0	0
	56990000 Sonstige laufende Aufwendungen / sonstige laufende Aufwendungen der Verwaltungstätigkeit / Sonstige	0,00	0	3.000	0	0	0
19	<b>Summe 11 bis 18 Summe der laufenden Aufwendungen aus Verwaltungstätigkeit</b>	0,00	0	3.000	0	0	0
20	<b>Saldo von 10 und 19 Laufendes Ergebnis aus Verwaltungstätigkeit</b>	0,00	0	-3.000	0	0	0
23	<b>Saldo 21 und 22 Finanzergebnis</b>	0,00	0	0	0	0	0
24	<b>Summe 20 und 23 Ordentliches Ergebnis</b>	0,00	0	-3.000	0	0	0
27	<b>Saldo 25 und 26 Außerordentliches Ergebnis</b>	0,00	0	0	0	0	0
28	<b>Summe 24 und 27 Jahresergebnis des Teilhaushalts vor Verrechnung der internen Leistungsbeziehungen</b>	0,00	0	-3.000	0	0	0
31	<b>Saldo 29 und 30 Saldo der Erträge und Aufwendungen aus internen Leistungsbeziehungen</b>	0,00	0	0	0	0	0
32	<b>Summe 28 und 31 Jahresergebnis des Teilhaushalts nach der Verrechnung der internen Leistungsbeziehungen</b>	0,00	0	-3.000	0	0	0



# Teilergebnisplan 2020

**Hauptproduktbereich:** 5 Gestaltung Umwelt  
**Produktbereich:** 5.3 Ver- und Entsorgung  
**Produktgruppe:** 5.3.1 Elektrizitätsversorgung  
**Produkt:** 5.3.1.2 Stromnetz Verbandsgemeinde Katzenelnbogen  
 Anstalt des öffentlichen Rechts

lfd. Nr.	Ertrags- und Aufwandsarten	Ergebnis 2018	Ansatz 2019	Ansatz 2020	Planung 2021	Planung 2022	Planung 2023
in EUR							
10	<b>Summe 1 Summe der laufenden Erträge aus Verwaltungstätigkeit bis 9</b>	0,00	0	0	0	0	0
19	<b>Summe 11 bis 18 Summe der laufenden Aufwendungen aus Verwaltungstätigkeit</b>	0,00	0	0	0	0	0
20	<b>Saldo von 10 und 19 Laufendes Ergebnis aus Verwaltungstätigkeit</b>	0,00	0	0	0	0	0
21	+ Zinserträge und sonstige Finanzerträge	968,59	1.500	0	0	0	0
	47600000 Erträge aus Sondervermögen, Zweckverbänden und Anstalten des öffentlichen Rechts	968,59	1.500	0	0	0	0
23	<b>Saldo 21 und 22 Finanzergebnis</b>	968,59	1.500	0	0	0	0
24	<b>Summe 20 und 23 Ordentliches Ergebnis</b>	968,59	1.500	0	0	0	0
27	<b>Saldo 25 und 26 Außerordentliches Ergebnis</b>	0,00	0	0	0	0	0
28	<b>Summe 24 und 27 Jahresergebnis des Teilhaushalts vor Verrechnung der internen Leistungsbeziehungen</b>	968,59	1.500	0	0	0	0
31	<b>Saldo 29 und 30 Saldo der Erträge und Aufwendungen aus internen Leistungsbeziehungen</b>	0,00	0	0	0	0	0
32	<b>Summe 28 und 31 Jahresergebnis des Teilhaushalts nach der Verrechnung der internen Leistungsbeziehungen</b>	968,59	1.500	0	0	0	0



# Teilergebnisplan 2020

**Hauptproduktbereich:** 5 Gestaltung Umwelt  
**Produktbereich:** 5.4 Verkehrsflächen und -anlagen, ÖPNV  
**Produktgruppe:** 5.4.1 Gemeindestraßen / Kreisstraßen, soweit der Kreis Straßenbaulastträger ist  
**Produkt:** 5.4.1.0 Gemeindestraßen

Ifd. Nr.	Ertrags- und Aufwandsarten	Ergebnis 2018	Ansatz 2019	Ansatz 2020	Planung 2021	Planung 2022	Planung 2023
		in EUR					
04	+ Öffentlich-Rechtliche Leistungsentgelte	10.577,86	7.990	7.940	7.940	7.940	7.990
	43290000 Sonstige / Vermischte Einnahmen	0,00	200	150	150	150	200
	43700000 Erträge aus der Auflösung von Sonderposten für Beiträge und ähnliche Entgelte	10.577,86	7.790	7.790	7.790	7.790	7.790
06	+ Kostenerstattungen und Kostenumlagen	448,64	450	450	450	450	450
	44231000 Kostenerstattungen und Kostenumlagen / von Sondervermögen / von Eigenbetrieben	448,64	450	450	450	450	450
<b>10</b>	<b>Summe 1 Summe der laufenden Erträge aus Verwaltungstätigkeit bis 9</b>	<b>11.026,50</b>	<b>8.440</b>	<b>8.390</b>	<b>8.390</b>	<b>8.390</b>	<b>8.440</b>
11	- Personalaufwendungen	0,00	0	350	350	350	350
	50221000 Vergütungen	0,00	0	200	200	200	200
	50420000 Beiträge zur gesetzlichen Sozialversicherung / Arbeitnehmer	0,00	0	140	140	140	140
	50900000 Pauschalierte Lohnsteuer (auch Zahlungen über Knappschaft)	0,00	0	10	10	10	10
13	- Aufwendungen für Sach- und Dienstleistungen	4.800,90	6.800	5.600	5.800	6.300	7.000
	52313000 Gebäude einschließlich der Bestandteile, die dem Gebäude zuzurechnen sind	0,00	2.000	1.000	1.000	1.500	2.000
	52531000 Kostenerstattungen / an Sondervermögen / an Eigenbetriebe	4.800,90	4.800	4.600	4.800	4.800	5.000
14	- Abschreibungen gem. § 2 Abs. 1 Nr. 14 GemHVO	12.107,05	11.200	11.200	11.200	11.200	11.200
	53580000 Straßen, Wege, Plätze und Verkehrslenkungsanlagen	12.107,05	11.200	11.200	11.200	11.200	11.200
18	- Sonstige laufende Aufwendungen	2.403,43	2.500	2.500	2.600	2.650	2.700
	56990000 Sonstige laufende Aufwendungen / sonstige laufende Aufwendungen der Verwaltungstätigkeit / Sonstige	2.403,43	2.500	2.500	2.600	2.650	2.700
<b>19</b>	<b>Summe Summe der laufenden Aufwendungen aus Verwaltungstätigkeit 11 bis 18</b>	<b>19.311,38</b>	<b>20.500</b>	<b>19.650</b>	<b>19.950</b>	<b>20.500</b>	<b>21.250</b>
<b>20</b>	<b>Saldo von 10 und 19 Laufendes Ergebnis aus Verwaltungstätigkeit</b>	<b>-8.284,88</b>	<b>-12.060</b>	<b>-11.260</b>	<b>-11.560</b>	<b>-12.110</b>	<b>-12.810</b>
<b>23</b>	<b>Saldo Finanzergebnis 21 und 22</b>	<b>0,00</b>	<b>0</b>	<b>0</b>	<b>0</b>	<b>0</b>	<b>0</b>



## Teilergebnisplan 2020

<b>Hauptproduktbereich:</b>	<b>5</b>	Gestaltung Umwelt
<b>Produktbereich:</b>	<b>5.4</b>	Verkehrsflächen und -anlagen, ÖPNV
<b>Produktgruppe:</b>	<b>5.4.1</b>	Gemeindestraßen / Kreisstraßen, soweit der Kreis Straßenbaulastträger ist
<b>Produkt:</b>	<b>5.4.1.0</b>	Gemeindestraßen

Ifd. Nr.	Ertrags- und Aufwandsarten		Ergebnis	Ansatz	Ansatz	Planung	Planung	Planung
			2018	2019	2020	2021	2022	2023
in EUR								
24	Summe 20 und 23	Ordentliches Ergebnis	-8.284,88	-12.060	-11.260	-11.560	-12.110	-12.810
27	Saldo 25 und 26	Außerordentliches Ergebnis	0,00	0	0	0	0	0
28	Summe 24 und 27	Jahresergebnis des Teilhaushalts vor Verrechnung der internen Leistungsbeziehungen	-8.284,88	-12.060	-11.260	-11.560	-12.110	-12.810
31	Saldo 29 und 30	Saldo der Erträge und Aufwendungen aus internen Leistungsbeziehungen	0,00	0	0	0	0	0
32	Summe 28 und 31	Jahresergebnis des Teilhaushalts nach der Verrechnung der internen Leistungsbeziehungen	-8.284,88	-12.060	-11.260	-11.560	-12.110	-12.810



# Teilergebnisplan 2020

**Hauptproduktbereich:** 5 Gestaltung Umwelt  
**Produktbereich:** 5.4 Verkehrsflächen und -anlagen, ÖPNV  
**Produktgruppe:** 5.4.1 Gemeindestraßen / Kreisstraßen, soweit der Kreis Straßenbaulastträger ist  
**Produkt:** 5.4.1.5 Konzessionsabgaben

Ifd. Nr.	Ertrags- und Aufwandsarten	Ergebnis 2018	Ansatz 2019	Ansatz 2020	Planung 2021	Planung 2022	Planung 2023
		in EUR					
09	+ Sonstige laufende Erträge	4.313,74	4.370	3.420	3.320	3.420	3.520
	46250000 Konzessionsabgaben	4.313,74	4.370	3.420	3.320	3.420	3.520
<b>10</b>	<b>Summe 1 Summe der laufenden Erträge aus Verwaltungstätigkeit bis 9</b>	<b>4.313,74</b>	<b>4.370</b>	<b>3.420</b>	<b>3.320</b>	<b>3.420</b>	<b>3.520</b>
<b>19</b>	<b>Summe 11 bis 18 Summe der laufenden Aufwendungen aus Verwaltungstätigkeit</b>	<b>0,00</b>	<b>0</b>	<b>0</b>	<b>0</b>	<b>0</b>	<b>0</b>
<b>20</b>	<b>Saldo von 10 und 19 Laufendes Ergebnis aus Verwaltungstätigkeit</b>	<b>4.313,74</b>	<b>4.370</b>	<b>3.420</b>	<b>3.320</b>	<b>3.420</b>	<b>3.520</b>
<b>23</b>	<b>Saldo 21 und 22 Finanzergebnis</b>	<b>0,00</b>	<b>0</b>	<b>0</b>	<b>0</b>	<b>0</b>	<b>0</b>
<b>24</b>	<b>Summe 20 und 23 Ordentliches Ergebnis</b>	<b>4.313,74</b>	<b>4.370</b>	<b>3.420</b>	<b>3.320</b>	<b>3.420</b>	<b>3.520</b>
<b>27</b>	<b>Saldo 25 und 26 Außerordentliches Ergebnis</b>	<b>0,00</b>	<b>0</b>	<b>0</b>	<b>0</b>	<b>0</b>	<b>0</b>
<b>28</b>	<b>Summe 24 und 27 Jahresergebnis des Teilhaushalts vor Verrechnung der internen Leistungsbeziehungen</b>	<b>4.313,74</b>	<b>4.370</b>	<b>3.420</b>	<b>3.320</b>	<b>3.420</b>	<b>3.520</b>
<b>31</b>	<b>Saldo 29 und 30 Saldo der Erträge und Aufwendungen aus internen Leistungsbeziehungen</b>	<b>0,00</b>	<b>0</b>	<b>0</b>	<b>0</b>	<b>0</b>	<b>0</b>
<b>32</b>	<b>Summe 28 und 31 Jahresergebnis des Teilhaushalts nach der Verrechnung der internen Leistungsbeziehungen</b>	<b>4.313,74</b>	<b>4.370</b>	<b>3.420</b>	<b>3.320</b>	<b>3.420</b>	<b>3.520</b>



# Teilergebnisplan 2020

5.4.5.0

Hauptproduktbereich: 5 Gestaltung Umwelt  
 Produktbereich: 5.4 Verkehrsflächen und -anlagen, ÖPNV  
 Produktgruppe: 5.4.5 Straßenreinigung / Winterdienst  
 Produkt: 5.4.5.0 Straßenreinigung / Winterdienst

lfd. Nr.	Ertrags- und Aufwandsarten	Ergebnis 2018	Ansatz 2019	Ansatz 2020	Planung 2021	Planung 2022	Planung 2023
in EUR							
10	<b>Summe 1 Summe der laufenden Erträge aus Verwaltungstätigkeit bis 9</b>	0,00	0	0	0	0	0
11	- Personalaufwendungen	48,68	200	0	0	0	0
	50291000 Vergütungen	48,68	200	0	0	0	0
19	<b>Summe 11 bis 18 Summe der laufenden Aufwendungen aus Verwaltungstätigkeit</b>	48,68	200	0	0	0	0
20	<b>Saldo von 10 und 19 Laufendes Ergebnis aus Verwaltungstätigkeit</b>	-48,68	-200	0	0	0	0
23	<b>Saldo 21 und 22 Finanzergebnis</b>	0,00	0	0	0	0	0
24	<b>Summe 20 und 23 Ordentliches Ergebnis</b>	-48,68	-200	0	0	0	0
27	<b>Saldo 25 und 26 Außerordentliches Ergebnis</b>	0,00	0	0	0	0	0
28	<b>Summe 24 und 27 Jahresergebnis des Teilhaushalts vor Verrechnung der internen Leistungsbeziehungen</b>	-48,68	-200	0	0	0	0
31	<b>Saldo 29 und 30 Saldo der Erträge und Aufwendungen aus internen Leistungsbeziehungen</b>	0,00	0	0	0	0	0
32	<b>Summe 28 und 31 Jahresergebnis des Teilhaushalts nach der Verrechnung der internen Leistungsbeziehungen</b>	-48,68	-200	0	0	0	0



# Teilergebnisplan 2020

**Hauptproduktbereich:** 5 Gestaltung Umwelt  
**Produktbereich:** 5.5 Natur- und Landschaftspflege  
**Produktgruppe:** 5.5.1 Öffentliches Grün / Landschaftsbau (soweit keinem anderen Produkt zuzuordnen)  
**Produkt:** 5.5.1.0 Öffentliches Grün / Landschaftsbau

lfd. Nr.	Ertrags- und Aufwandsarten	Ergebnis 2018	Ansatz 2019	Ansatz 2020	Planung 2021	Planung 2022	Planung 2023
in EUR							
<b>10</b>	<b>Summe 1 Summe der laufenden Erträge aus Verwaltungstätigkeit bis 9</b>	<b>0,00</b>	<b>0</b>	<b>0</b>	<b>0</b>	<b>0</b>	<b>0</b>
11	- Personalaufwendungen	753,71	400	620	620	620	620
	50221000 Vergütungen	0,00	0	450	450	450	450
	50291000 Vergütungen	753,71	400	0	0	0	0
	50420000 Beiträge zur gesetzlichen Sozialversicherung / Arbeitnehmer	0,00	0	150	150	150	150
	50900000 Pauschalierte Lohnsteuer (auch Zahlungen über Knappschaft)	0,00	0	20	20	20	20
13	- Aufwendungen für Sach- und Dienstleistungen	436,07	300	300	300	300	300
	52313000 Gebäude einschließlich der Bestandteile, die dem Gebäude zuzurechnen sind	436,07	300	300	300	300	300
<b>19</b>	<b>Summe Summe der laufenden Aufwendungen aus Verwaltungstätigkeit 11 bis 18</b>	<b>1.189,78</b>	<b>700</b>	<b>920</b>	<b>920</b>	<b>920</b>	<b>920</b>
<b>20</b>	<b>Saldo von 10 und 19 Laufendes Ergebnis aus Verwaltungstätigkeit</b>	<b>-1.189,78</b>	<b>-700</b>	<b>-920</b>	<b>-920</b>	<b>-920</b>	<b>-920</b>
<b>23</b>	<b>Saldo 21 und 22 Finanzergebnis</b>	<b>0,00</b>	<b>0</b>	<b>0</b>	<b>0</b>	<b>0</b>	<b>0</b>
<b>24</b>	<b>Summe 20 und 23 Ordentliches Ergebnis</b>	<b>-1.189,78</b>	<b>-700</b>	<b>-920</b>	<b>-920</b>	<b>-920</b>	<b>-920</b>
<b>27</b>	<b>Saldo 25 und 26 Außerordentliches Ergebnis</b>	<b>0,00</b>	<b>0</b>	<b>0</b>	<b>0</b>	<b>0</b>	<b>0</b>
<b>28</b>	<b>Summe 24 und 27 Jahresergebnis des Teilhaushalts vor Verrechnung der internen Leistungsbeziehungen</b>	<b>-1.189,78</b>	<b>-700</b>	<b>-920</b>	<b>-920</b>	<b>-920</b>	<b>-920</b>
<b>31</b>	<b>Saldo 29 und 30 Saldo der Erträge und Aufwendungen aus internen Leistungsbeziehungen</b>	<b>0,00</b>	<b>0</b>	<b>0</b>	<b>0</b>	<b>0</b>	<b>0</b>
<b>32</b>	<b>Summe 28 und Jahresergebnis des Teilhaushalts nach der Verrechnung der internen Leistungsbeziehungen</b>	<b>-1.189,78</b>	<b>-700</b>	<b>-920</b>	<b>-920</b>	<b>-920</b>	<b>-920</b>



# Teilergebnisplan 2020

5.5.1.0

**Hauptproduktbereich:** 5 Gestaltung Umwelt  
**Produktbereich:** 5.5 Natur- und Landschaftspflege  
**Produktgruppe:** 5.5.1 Öffentliches Grün / Landschaftsbau (soweit keinem anderen Produkt zuzuordnen)  
**Produkt:** 5.5.1.0 Öffentliches Grün / Landschaftsbau

Ifd. Nr.	Ertrags- und Aufwandsarten	Ergebnis	Ansatz	Ansatz	Planung	Planung	Planung
		2018	2019	2020	2021	2022	2023
in EUR							
31							





# Teilergebnisplan 2020

Hauptproduktbereich: 5 Gestaltung Umwelt  
 Produktbereich: 5.5 Natur- und Landschaftspflege  
 Produktgruppe: 5.5.2 Öffentliche Gewässer / Wasserbauliche Anlagen / Gewässerschutz  
 Produkt: 5.5.2.1 Gewässerunterhaltung

Ifd. Nr.	Ertrags- und Aufwandsarten	Ergebnis 2018	Ansatz 2019	Ansatz 2020	Planung 2021	Planung 2022	Planung 2023
		in EUR					
06	+ Kostenerstattungen und Kostenumlagen	952,98	1.000	1.000	1.000	1.000	1.000
	44243000 Kostenerstattungen und Kostenumlagen / vom öffentlichen Bereich / von Gemeinden und Gemeindeverbänden	952,98	1.000	1.000	1.000	1.000	1.000
<b>10</b>	<b>Summe 1 Summe der laufenden Erträge aus Verwaltungstätigkeit bis 9</b>	<b>952,98</b>	<b>1.000</b>	<b>1.000</b>	<b>1.000</b>	<b>1.000</b>	<b>1.000</b>
13	- Aufwendungen für Sach- und Dienstleistungen	1.707,65	1.000	1.000	1.000	1.000	1.000
	52313000 Gebäude einschließlich der Bestandteile, die dem Gebäude zuzurechnen sind	1.707,65	1.000	1.000	1.000	1.000	1.000
<b>19</b>	<b>Summe 11 bis 18 Summe der laufenden Aufwendungen aus Verwaltungstätigkeit</b>	<b>1.707,65</b>	<b>1.000</b>	<b>1.000</b>	<b>1.000</b>	<b>1.000</b>	<b>1.000</b>
<b>20</b>	<b>Saldo von 10 und 19 Laufendes Ergebnis aus Verwaltungstätigkeit</b>	<b>-754,67</b>	<b>0</b>	<b>0</b>	<b>0</b>	<b>0</b>	<b>0</b>
<b>23</b>	<b>Saldo 21 und 22 Finanzergebnis</b>	<b>0,00</b>	<b>0</b>	<b>0</b>	<b>0</b>	<b>0</b>	<b>0</b>
<b>24</b>	<b>Summe 20 und 23 Ordentliches Ergebnis</b>	<b>-754,67</b>	<b>0</b>	<b>0</b>	<b>0</b>	<b>0</b>	<b>0</b>
<b>27</b>	<b>Saldo 25 und 26 Außerordentliches Ergebnis</b>	<b>0,00</b>	<b>0</b>	<b>0</b>	<b>0</b>	<b>0</b>	<b>0</b>
<b>28</b>	<b>Summe 24 und 27 Jahresergebnis des Teilhaushalts vor Verrechnung der internen Leistungsbeziehungen</b>	<b>-754,67</b>	<b>0</b>	<b>0</b>	<b>0</b>	<b>0</b>	<b>0</b>
<b>31</b>	<b>Saldo 29 und 30 Saldo der Erträge und Aufwendungen aus internen Leistungsbeziehungen</b>	<b>0,00</b>	<b>0</b>	<b>0</b>	<b>0</b>	<b>0</b>	<b>0</b>
<b>32</b>	<b>Summe 28 und 31 Jahresergebnis des Teilhaushalts nach der Verrechnung der internen Leistungsbeziehungen</b>	<b>-754,67</b>	<b>0</b>	<b>0</b>	<b>0</b>	<b>0</b>	<b>0</b>



# Teilergebnisplan 2020

**Hauptproduktbereich:** 5 Gestaltung Umwelt  
**Produktbereich:** 5.5 Natur- und Landschaftspflege  
**Produktgruppe:** 5.5.3 Friedhofs- und Bestattungswesen  
**Produkt:** 5.5.3.0 Friedhofs- und Bestattungswesen

lfd. Nr.	Ertrags- und Aufwandsarten	Ergebnis 2018	Ansatz 2019	Ansatz 2020	Planung 2021	Planung 2022	Planung 2023
in EUR							
04	+ Öffentlich-Rechtliche Leistungsentgelte	974,56	1.958	1.958	1.958	1.958	1.958
	43210000 Entgelte für die Benutzung von öffentlichen Einrichtungen und für wirtschaftliche Dienstleistungen	63,00	1.000	1.000	1.000	1.000	1.000
	43290000 Sonstige / Vermischte Einnahmen	10,79	50	50	50	50	50
	43700000 Erträge aus der Auflösung von Sonderposten für Beiträge und ähnliche Entgelte	617,07	618	618	618	618	618
	43900000 Erträge aus der Auflösung von Sonderposten für Grabnutzungsentgelte	283,70	290	290	290	290	290
<b>10</b>	<b>Summe 1 Summe der laufenden Erträge aus Verwaltungstätigkeit bis 9</b>	<b>974,56</b>	<b>1.958</b>	<b>1.958</b>	<b>1.958</b>	<b>1.958</b>	<b>1.958</b>
11	- Personalaufwendungen	314,10	400	400	400	400	400
	50221000 Vergütungen	0,00	0	250	250	250	250
	50291000 Vergütungen	314,10	400	0	0	0	0
	50420000 Beiträge zur gesetzlichen Sozialversicherung / Arbeitnehmer	0,00	0	140	140	140	140
	50900000 Pauschalierte Lohnsteuer (auch Zahlungen über Knappschaft)	0,00	0	10	10	10	10
13	- Aufwendungen für Sach- und Dienstleistungen	1.714,28	1.400	1.600	1.600	1.600	1.600
	52313000 Gebäude einschließlich der Bestandteile, die dem Gebäude zuzurechnen sind	1.420,56	1.000	1.000	1.000	1.000	1.000
	52321000 Bewirtschaftung der Grundstücke, Außenanlagen, Gebäude und Gebäudeeinrichtungen / Grundstücke	293,72	300	500	500	500	500
	52370000 Unterhaltung der Betriebs- und Geschäftsausstattung	0,00	100	100	100	100	100
14	- Abschreibungen gem. § 2 Abs. 1 Nr. 14 GemHVO	1.294,97	1.300	1.300	1.300	1.300	1.300
	53490000 Abschreibungen auf bebaute Grundstücke und grundstücksgleiche Rechte / mit sonstigen Gebäuden	1.294,97	1.300	1.300	1.300	1.300	1.300
18	- Sonstige laufende Aufwendungen	134,86	130	130	130	130	130
	56990000 Sonstige laufende Aufwendungen / sonstige laufende Aufwendungen der Verwaltungstätigkeit / Sonstige	134,86	130	130	130	130	130
<b>19</b>	<b>Summe Summe der laufenden Aufwendungen aus Verwaltungstätigkeit 11 bis 18</b>	<b>3.458,21</b>	<b>3.230</b>	<b>3.430</b>	<b>3.430</b>	<b>3.430</b>	<b>3.430</b>
<b>20</b>	<b>Saldo Laufendes Ergebnis aus Verwaltungstätigkeit von 10</b>	<b>-2.483,65</b>	<b>-1.272</b>	<b>-1.472</b>	<b>-1.472</b>	<b>-1.472</b>	<b>-1.472</b>



# Teilergebnisplan 2020

Hauptproduktbereich: 5 Gestaltung Umwelt  
 Produktbereich: 5.5 Natur- und Landschaftspflege  
 Produktgruppe: 5.5.3 Friedhofs- und Bestattungswesen  
 Produkt: 5.5.3.0 Friedhofs- und Bestattungswesen

Ifd. Nr.	Ertrags- und Aufwandsarten	Ergebnis 2018	Ansatz 2019	Ansatz 2020	Planung 2021	Planung 2022	Planung 2023
		in EUR					
	und 19						
23	Saldo 21 und 22 <i>Finanzergebnis</i>	0,00	0	0	0	0	0
24	Summe 20 und 23 <i>Ordentliches Ergebnis</i>	-2.483,65	-1.272	-1.472	-1.472	-1.472	-1.472
27	Saldo 25 und 26 <i>Außerordentliches Ergebnis</i>	0,00	0	0	0	0	0
28	Summe 24 und 27 <i>Jahresergebnis des Teilhaushalts vor Verrechnung der internen Leistungsbeziehungen</i>	-2.483,65	-1.272	-1.472	-1.472	-1.472	-1.472
31	Saldo 29 und 30 <i>Saldo der Erträge und Aufwendungen aus internen Leistungsbeziehungen</i>	0,00	0	0	0	0	0
32	Summe 28 und 31 <i>Jahresergebnis des Teilhaushalts nach der Verrechnung der internen Leistungsbeziehungen</i>	-2.483,65	-1.272	-1.472	-1.472	-1.472	-1.472



# Teilergebnisplan 2020

**Hauptproduktbereich:** 5 Gestaltung Umwelt  
**Produktbereich:** 5.5 Natur- und Landschaftspflege  
**Produktgruppe:** 5.5.5 Land- und Forstwirtschaft, Weinbau  
**Produkt:** 5.5.5.1 Kommunale Forstwirtschaft

lfd. Nr.	Ertrags- und Aufwandsarten	Ergebnis 2018	Ansatz 2019	Ansatz 2020	Planung 2021	Planung 2022	Planung 2023
in EUR							
04	+ Öffentlich-Rechtliche Leistungsentgelte	1.006,22	1.010	1.010	1.010	1.010	1.010
	43290000 Sonstige / Vermischte Einnahmen	1.006,22	1.010	1.010	1.010	1.010	1.010
05	+ Privatrechtliche Leistungsentgelte	15.705,00	29.000	27.750	27.800	27.800	28.000
	44110000 Erträge aus Verkäufen von Vorräten	15.705,00	29.000	27.750	27.800	27.800	28.000
<b>10</b>	<b>Summe 1 Summe der laufenden Erträge aus Verwaltungstätigkeit bis 9</b>	<b>16.711,22</b>	<b>30.010</b>	<b>28.760</b>	<b>28.810</b>	<b>28.810</b>	<b>29.010</b>
13	- Aufwendungen für Sach- und Dienstleistungen	13.240,80	29.670	31.220	31.420	31.520	31.520
	52321000 Bewirtschaftung der Grundstücke, Außenanlagen, Gebäude und Gebäudeeinrichtungen / Grundstücke	117,07	120	120	120	120	120
	52542000 Kostenerstattungen / an den öffentlichen Bereich / an die EU / an das Land	6.755,52	7.000	7.200	7.200	7.200	7.200
	52910000 Sonstige Aufwendungen für Sach- und Dienstleistungen / sonstige Aufwendungen für Sachleistungen	34,49	500	1.200	1.200	1.200	1.200
	52920000 Sonstige Aufwendungen für Sach- und Dienstleistungen / sonstige Aufwendungen für Dienstleistungen	6.333,72	22.050	22.700	22.900	23.000	23.000
18	- Sonstige laufende Aufwendungen	2.602,27	2.610	2.810	2.810	2.810	2.810
	56419000 Sonstige Versicherungen	101,08	110	110	110	110	110
	56990000 Sonstige laufende Aufwendungen / sonstige laufende Aufwendungen der Verwaltungstätigkeit / Sonstige	2.501,19	2.500	2.700	2.700	2.700	2.700
<b>19</b>	<b>Summe 11 bis 18 Summe der laufenden Aufwendungen aus Verwaltungstätigkeit</b>	<b>15.843,07</b>	<b>32.280</b>	<b>34.030</b>	<b>34.230</b>	<b>34.330</b>	<b>34.330</b>
<b>20</b>	<b>Saldo von 10 und 19 Laufendes Ergebnis aus Verwaltungstätigkeit</b>	<b>868,15</b>	<b>-2.270</b>	<b>-5.270</b>	<b>-5.420</b>	<b>-5.520</b>	<b>-5.320</b>
<b>23</b>	<b>Saldo 21 und 22 Finanzergebnis</b>	<b>0,00</b>	<b>0</b>	<b>0</b>	<b>0</b>	<b>0</b>	<b>0</b>
<b>24</b>	<b>Summe 20 und 23 Ordentliches Ergebnis</b>	<b>868,15</b>	<b>-2.270</b>	<b>-5.270</b>	<b>-5.420</b>	<b>-5.520</b>	<b>-5.320</b>



# Teilergebnisplan 2020

Hauptproduktbereich: 5 Gestaltung Umwelt  
 Produktbereich: 5.5 Natur- und Landschaftspflege  
 Produktgruppe: 5.5.5 Land- und Forstwirtschaft, Weinbau  
 Produkt: 5.5.5.1 Kommunale Forstwirtschaft

Ifd. Nr.	Ertrags- und Aufwandsarten	Ergebnis	Ansatz	Ansatz	Planung	Planung	Planung	
		2018	2019	2020	2021	2022	2023	
		in EUR						
27	Saldo 25 und 26	Außerordentliches Ergebnis	0,00	0	0	0	0	0
28	Summe 24 und 27	Jahresergebnis des Teilhaushalts vor Verrechnung der internen Leistungsbeziehungen	868,15	-2.270	-5.270	-5.420	-5.520	-5.320
31	Saldo 29 und 30	Saldo der Erträge und Aufwendungen aus internen Leistungsbeziehungen	0,00	0	0	0	0	0
32	Summe 28 und 31	Jahresergebnis des Teilhaushalts nach der Verrechnung der internen Leistungsbeziehungen	868,15	-2.270	-5.270	-5.420	-5.520	-5.320



# Teilergebnisplan 2020

5.5.5.9

Hauptproduktbereich: 5 Gestaltung Umwelt  
 Produktbereich: 5.5 Natur- und Landschaftspflege  
 Produktgruppe: 5.5.5 Land- und Forstwirtschaft, Weinbau  
 Produkt: 5.5.5.9 Feldwege, Landwirtschaftswege, Wirtschaftswege

lfd. Nr.	Ertrags- und Aufwandsarten	Ergebnis 2018	Ansatz 2019	Ansatz 2020	Planung 2021	Planung 2022	Planung 2023
in EUR							
02	+ Zuwendungen, allgemeine Umlagen und sonstige Transfererträge	185,01	200	200	200	200	200
	41443000 Zuweisungen und Zuschüsse für laufende Zwecke / vom öffentlichen Bereich / von Gemeinden und Gemeindeverbänden	185,01	200	200	200	200	200
09	+ Sonstige laufende Erträge	8.844,00	8.850	9.980	9.980	9.980	9.980
	46280000 Jagdpachterträge, Pferchgelder, Weidegelder, Fischereipacht, soweit nicht zweckgebunden	8.844,00	8.850	9.980	9.980	9.980	9.980
<b>10</b>	<b>Summe 1 Summe der laufenden Erträge aus Verwaltungstätigkeit bis 9</b>	<b>9.029,01</b>	<b>9.050</b>	<b>10.180</b>	<b>10.180</b>	<b>10.180</b>	<b>10.180</b>
13	- Aufwendungen für Sach- und Dienstleistungen	255,85	4.000	3.000	4.000	4.000	4.000
	52338000 Straßen, Wege, Plätze und Verkehrslenkungsanlagen	255,85	4.000	3.000	4.000	4.000	4.000
14	- Abschreibungen gem. § 2 Abs. 1 Nr. 14 GemHVO	3.540,22	3.010	2.900	2.900	2.900	2.900
	53580000 Straßen, Wege, Plätze und Verkehrslenkungsanlagen	3.540,22	3.010	2.900	2.900	2.900	2.900
<b>19</b>	<b>Summe 11 bis 18 Summe der laufenden Aufwendungen aus Verwaltungstätigkeit</b>	<b>3.796,07</b>	<b>7.010</b>	<b>5.900</b>	<b>6.900</b>	<b>6.900</b>	<b>6.900</b>
<b>20</b>	<b>Saldo von 10 und 19 Laufendes Ergebnis aus Verwaltungstätigkeit</b>	<b>5.232,94</b>	<b>2.040</b>	<b>4.280</b>	<b>3.280</b>	<b>3.280</b>	<b>3.280</b>
<b>23</b>	<b>Saldo 21 und 22 Finanzergebnis</b>	<b>0,00</b>	<b>0</b>	<b>0</b>	<b>0</b>	<b>0</b>	<b>0</b>
<b>24</b>	<b>Summe 20 und 23 Ordentliches Ergebnis</b>	<b>5.232,94</b>	<b>2.040</b>	<b>4.280</b>	<b>3.280</b>	<b>3.280</b>	<b>3.280</b>
<b>27</b>	<b>Saldo 25 und 26 Außerordentliches Ergebnis</b>	<b>0,00</b>	<b>0</b>	<b>0</b>	<b>0</b>	<b>0</b>	<b>0</b>
<b>28</b>	<b>Summe 24 und 27 Jahresergebnis des Teilhaushalts vor Verrechnung der internen Leistungsbeziehungen</b>	<b>5.232,94</b>	<b>2.040</b>	<b>4.280</b>	<b>3.280</b>	<b>3.280</b>	<b>3.280</b>



## Teilergebnisplan 2020

5.5.5.9

Hauptproduktbereich: 5 Gestaltung Umwelt  
Produktbereich: 5.5 Natur- und Landschaftspflege  
Produktgruppe: 5.5.5 Land- und Forstwirtschaft, Weinbau  
Produkt: 5.5.5.9 Feldwege, Landwirtschaftswege, Wirtschaftswege

Ifd. Nr.	Ertrags- und Aufwandsarten	Ergebnis	Ansatz	Ansatz	Planung	Planung	Planung
		2018	2019	2020	2021	2022	2023
in EUR							
31	Saldo 29 und 30	Saldo der Erträge und Aufwendungen aus internen Leistungsbeziehungen	0,00	0	0	0	0
32	Summe 28 und 31	Jahresergebnis des Teilhaushalts nach der Verrechnung der internen Leistungsbeziehungen	5.232,94	2.040	4.280	3.280	3.280



# Teilergebnisplan 2020

5.7.1.0

Hauptproduktbereich: 5 Gestaltung Umwelt  
 Produktbereich: 5.7 Wirtschaft und Tourismus  
 Produktgruppe: 5.7.1 Wirtschaftsförderung  
 Produkt: 5.7.1.0 Wirtschaftsförderung

lfd. Nr.	Ertrags- und Aufwandsarten	Ergebnis 2018	Ansatz 2019	Ansatz 2020	Planung 2021	Planung 2022	Planung 2023
in EUR							
10	<b>Summe 1 Summe der laufenden Erträge aus Verwaltungstätigkeit bis 9</b>	0,00	0	0	0	0	0
14	- Abschreibungen gem. § 2 Abs. 1 Nr. 14 GemHVO	224,70	230	230	230	230	230
	53230000 Abschreibungen auf immaterielle Vermögensgegenstände / gezahlte Investitionszuschüsse als Nutzungsberechtigter	224,70	230	230	230	230	230
19	<b>Summe 11 bis 18 Summe der laufenden Aufwendungen aus Verwaltungstätigkeit</b>	224,70	230	230	230	230	230
20	<b>Saldo von 10 und 19 Laufendes Ergebnis aus Verwaltungstätigkeit</b>	-224,70	-230	-230	-230	-230	-230
23	<b>Saldo 21 und 22 Finanzergebnis</b>	0,00	0	0	0	0	0
24	<b>Summe 20 und 23 Ordentliches Ergebnis</b>	-224,70	-230	-230	-230	-230	-230
27	<b>Saldo 25 und 26 Außerordentliches Ergebnis</b>	0,00	0	0	0	0	0
28	<b>Summe 24 und 27 Jahresergebnis des Teilhaushalts vor Verrechnung der internen Leistungsbeziehungen</b>	-224,70	-230	-230	-230	-230	-230
31	<b>Saldo 29 und 30 Saldo der Erträge und Aufwendungen aus internen Leistungsbeziehungen</b>	0,00	0	0	0	0	0
32	<b>Summe 28 und 31 Jahresergebnis des Teilhaushalts nach der Verrechnung der internen Leistungsbeziehungen</b>	-224,70	-230	-230	-230	-230	-230





# Teilergebnisplan 2020

**Hauptproduktbereich:** 5 Gestaltung Umwelt  
**Produktbereich:** 5.7 Wirtschaft und Tourismus  
**Produktgruppe:** 5.7.3 Allgemeine Einrichtungen und Unternehmen  
**Produkt:** 5.7.3.1 Kommunale allgemeine Einrichtungen und Unternehmen

Ifd. Nr.	Ertrags- und Aufwandsarten	Ergebnis 2018	Ansatz 2019	Ansatz 2020	Planung 2021	Planung 2022	Planung 2023
		in EUR					
04	+ Öffentlich-Rechtliche Leistungsentgelte	3.612,70	3.820	3.800	3.820	3.840	3.840
	43210000 Entgelte für die Benutzung von öffentlichen Einrichtungen und für wirtschaftliche Dienstleistungen	860,00	1.170	1.150	1.170	1.190	1.190
	43290000 Sonstige / Vermischte Einnahmen	210,03	100	100	100	100	100
	43700000 Erträge aus der Auflösung von Sonderposten für Beiträge und ähnliche Entgelte	2.542,67	2.550	2.550	2.550	2.550	2.550
<b>10</b>	<b>Summe 1 Summe der laufenden Erträge aus Verwaltungstätigkeit bis 9</b>	<b>3.612,70</b>	<b>3.820</b>	<b>3.800</b>	<b>3.820</b>	<b>3.840</b>	<b>3.840</b>
11	- Personalaufwendungen	248,59	500	400	400	400	400
	50221000 Vergütungen	0,00	0	270	270	270	270
	50291000 Vergütungen	248,59	500	0	0	0	0
	50420000 Beiträge zur gesetzlichen Sozialversicherung / Arbeitnehmer	0,00	0	110	110	110	110
	50900000 Pauschalierter Lohnsteuer (auch Zahlungen über Knappschaft)	0,00	0	20	20	20	20
13	- Aufwendungen für Sach- und Dienstleistungen	6.163,09	5.650	6.150	6.150	6.250	6.300
	52313000 Gebäude einschließlich der Bestandteile, die dem Gebäude zuzurechnen sind	696,09	400	400	400	500	550
	52321000 Bewirtschaftung der Grundstücke, Außenanlagen, Gebäude und Gebäudeeinrichtungen / Grundstücke	5.467,00	5.200	5.700	5.700	5.700	5.700
	52370000 Unterhaltung der Betriebs- und Geschäftsausstattung	0,00	50	50	50	50	50
14	- Abschreibungen gem. § 2 Abs. 1 Nr. 14 GemHVO	8.205,86	8.235	8.235	8.235	8.235	8.235
	53490000 Abschreibungen auf bebaute Grundstücke und grundstücksgleiche Rechte / mit sonstigen Gebäuden	8.090,86	8.120	8.120	8.120	8.120	8.120
	53850000 Betriebs- und Geschäftsausstattung	115,00	115	115	115	115	115
<b>19</b>	<b>Summe 11 bis 18</b>	<b>14.617,54</b>	<b>14.385</b>	<b>14.785</b>	<b>14.785</b>	<b>14.885</b>	<b>14.935</b>
<b>20</b>	<b>Saldo von 10 und 19</b>	<b>-11.004,84</b>	<b>-10.565</b>	<b>-10.985</b>	<b>-10.965</b>	<b>-11.045</b>	<b>-11.095</b>
<b>23</b>	<b>Saldo 21 und</b>	<b>0,00</b>	<b>0</b>	<b>0</b>	<b>0</b>	<b>0</b>	<b>0</b>



# Teilergebnisplan 2020

Hauptproduktbereich: 5 Gestaltung Umwelt  
 Produktbereich: 5.7 Wirtschaft und Tourismus  
 Produktgruppe: 5.7.3 Allgemeine Einrichtungen und Unternehmen  
 Produkt: 5.7.3.1 Kommunale allgemeine Einrichtungen und Unternehmen

Ifd. Nr.	Ertrags- und Aufwandsarten	Ergebnis	Ansatz	Ansatz	Planung	Planung	Planung
		2018	2019	2020	2021	2022	2023
in EUR							
	22						
24	Summe 20 und 23 Ordentliches Ergebnis	-11.004,84	-10.565	-10.985	-10.965	-11.045	-11.095
27	Saldo 25 und 26 <i>Außerordentliches Ergebnis</i>	0,00	0	0	0	0	0
28	Summe 24 und 27 Jahresergebnis des Teilhaushalts vor Verrechnung der internen Leistungsbeziehungen	-11.004,84	-10.565	-10.985	-10.965	-11.045	-11.095
31	Saldo 29 und 30 <i>Saldo der Erträge und Aufwendungen aus internen Leistungsbeziehungen</i>	0,00	0	0	0	0	0
32	Summe 28 und 31 Jahresergebnis des Teilhaushalts nach der Verrechnung der internen Leistungsbeziehungen	-11.004,84	-10.565	-10.985	-10.965	-11.045	-11.095



# Teilergebnisplan 2020

**Hauptproduktbereich:** 6 Zentrale Finanzdienstleistungen  
**Produktbereich:** 6.1 Allgemeine Finanzwirtschaft  
**Produktgruppe:** 6.1.1 Steuern, allgemeine Zuweisungen, allgemeine Umlagen  
**Produkt:** 6.1.1.0 Steuern, allgemeine Zuweisungen, allgemeine Umlagen

Ifd. Nr.	Ertrags- und Aufwandsarten	Ergebnis 2018	Ansatz 2019	Ansatz 2020	Planung 2021	Planung 2022	Planung 2023
		in EUR					
01	+ Steuern und ähnliche Abgaben	110.164,92	110.330	125.600	128.048	131.465	135.102
	40110000 Grundsteuer A	1.627,50	1.650	1.650	1.700	1.750	1.750
	40120000 Grundsteuer B	11.234,67	11.100	11.100	11.200	11.200	11.300
	40131000 Gewerbesteuerzahlungen laufendes Jahr	8.892,93	5.800	17.000	17.000	17.000	17.000
	40210000 Gemeindeanteil an der Einkommensteuer	79.268,71	81.500	84.980	86.918	90.115	93.442
	40220000 Gemeindeanteil an der Umsatzsteuer	327,80	330	400	400	350	350
	40330000 Hundesteuer	1.582,50	2.000	1.700	1.800	1.800	1.800
	40521000 Familienleistungsausgleich	7.230,81	7.950	8.770	9.030	9.250	9.460
02	+ Zuwendungen, allgemeine Umlagen und sonstige Transfererträge	40.782,00	45.700	40.800	41.000	41.100	41.200
	41111000 Schlüsselzuweisung A	40.782,00	45.700	40.800	41.000	41.100	41.200
<b>10</b>	<b>Summe 1 Summe der laufenden Erträge aus Verwaltungstätigkeit bis 9</b>	<b>150.946,92</b>	<b>156.030</b>	<b>166.400</b>	<b>169.048</b>	<b>172.565</b>	<b>176.302</b>
16	- Zuwendungen, Umlagen und sonstige Transferaufwendungen	126.866,08	126.600	136.550	136.550	136.550	136.550
	54310000 Gewerbesteuerumlage	1.664,08	600	1.550	1.550	1.550	1.550
	54411000 Umlage zur Finanzierung des Fonds "Deutsche Einheit"	796,00	0	0	0	0	0
	54421000 Allgemeine Umlagen an Gemeindeverbände / Landkreise	67.927,00	68.800	72.000	72.000	72.000	72.000
	54423000 Allgemeine Umlagen an Gemeindeverbände / Verbandsgemeinden	56.479,00	57.200	63.000	63.000	63.000	63.000
<b>19</b>	<b>Summe Summe der laufenden Aufwendungen aus Verwaltungstätigkeit 11 bis 18</b>	<b>126.866,08</b>	<b>126.600</b>	<b>136.550</b>	<b>136.550</b>	<b>136.550</b>	<b>136.550</b>
<b>20</b>	<b>Saldo von 10 und 19 Laufendes Ergebnis aus Verwaltungstätigkeit</b>	<b>24.080,84</b>	<b>29.430</b>	<b>29.850</b>	<b>32.498</b>	<b>36.015</b>	<b>39.752</b>
21	+ Zinserträge und sonstige Finanzerträge	-643,00	0	0	0	0	0
	47920000 Vollverzinsung aus Gewerbesteuer (§ 233a AO)	-643,00	0	0	0	0	0
<b>23</b>	<b>Saldo 21 und 22 Finanzergebnis</b>	<b>-643,00</b>	<b>0</b>	<b>0</b>	<b>0</b>	<b>0</b>	<b>0</b>
<b>24</b>	<b>Summe Ordentliches Ergebnis</b>	<b>23.437,84</b>	<b>29.430</b>	<b>29.850</b>	<b>32.498</b>	<b>36.015</b>	<b>39.752</b>



# Teilergebnisplan 2020

**Hauptproduktbereich:** 6 Zentrale Finanzdienstleistungen  
**Produktbereich:** 6.1 Allgemeine Finanzwirtschaft  
**Produktgruppe:** 6.1.1 Steuern, allgemeine Zuweisungen, allgemeine Umlagen  
**Produkt:** 6.1.1.0 Steuern, allgemeine Zuweisungen, allgemeine Umlagen

Ifd. Nr.	Ertrags- und Aufwandsarten	Ergebnis	Ansatz	Ansatz	Planung	Planung	Planung
		2018	2019	2020	2021	2022	2023
in EUR							
20 und 23							
27	Saldo 25 und 26 <i>Außerordentliches Ergebnis</i>	0,00	0	0	0	0	0
28	Summe 24 und 27 <i>Jahresergebnis des Teilhaushalts vor Verrechnung der internen Leistungsbeziehungen</i>	23.437,84	29.430	29.850	32.498	36.015	39.752
31	Saldo 29 und 30 <i>Saldo der Erträge und Aufwendungen aus internen Leistungsbeziehungen</i>	0,00	0	0	0	0	0
32	Summe 28 und 31 <i>Jahresergebnis des Teilhaushalts nach der Verrechnung der internen Leistungsbeziehungen</i>	23.437,84	29.430	29.850	32.498	36.015	39.752



# Teilergebnisplan 2020

**Hauptproduktbereich:** 6 Zentrale Finanzdienstleistungen  
**Produktbereich:** 6.1 Allgemeine Finanzwirtschaft  
**Produktgruppe:** 6.1.2 Sonstige allgemeine Finanzwirtschaft (soweit nicht einem anderen Produkt direkt zuzuordnen)  
**Produkt:** 6.1.2.0 Sonstige allgemeine Finanzwirtschaft

Ifd. Nr.	Ertrags- und Aufwandsarten	Ergebnis 2018	Ansatz 2019	Ansatz 2020	Planung 2021	Planung 2022	Planung 2023
		in EUR					
09	+ Sonstige laufende Erträge	0,00	100	100	100	100	100
	46220000 Säumniszuschläge, Mahngebühren, Zustellungsgebühren und u.a.	0,00	100	100	100	100	100
<b>10</b>	<b>Summe 1 Summe der laufenden Erträge aus Verwaltungstätigkeit bis 9</b>	<b>0,00</b>	<b>100</b>	<b>100</b>	<b>100</b>	<b>100</b>	<b>100</b>
<b>19</b>	<b>Summe 11 bis 18 Summe der laufenden Aufwendungen aus Verwaltungstätigkeit</b>	<b>0,00</b>	<b>0</b>	<b>0</b>	<b>0</b>	<b>0</b>	<b>0</b>
<b>20</b>	<b>Saldo von 10 und 19 Laufendes Ergebnis aus Verwaltungstätigkeit</b>	<b>0,00</b>	<b>100</b>	<b>100</b>	<b>100</b>	<b>100</b>	<b>100</b>
21	+ Zinserträge und sonstige Finanzerträge	871,60	350	350	350	350	350
	47143000 Zinserträge für Kredite / vom öffentlichen Bereich / von der EU / von Gemeinden und Gemeindeverbänden	183,60	200	200	200	200	200
	47920000 Vollverzinsung aus Gewerbesteuer (§ 233a AO)	688,00	150	150	150	150	150
22	- Zinsaufwendungen und sonstige Finanzaufwendungen	0,00	100	100	100	100	100
	57910000 Sonstige Zinsen und sonstige Finanzaufwendungen / aus der Vollverzinsung der Gewerbesteuer (§ 233a AO)	0,00	100	100	100	100	100
<b>23</b>	<b>Saldo 21 und 22 Finanzergebnis</b>	<b>871,60</b>	<b>250</b>	<b>250</b>	<b>250</b>	<b>250</b>	<b>250</b>
<b>24</b>	<b>Summe 20 und 23 Ordentliches Ergebnis</b>	<b>871,60</b>	<b>350</b>	<b>350</b>	<b>350</b>	<b>350</b>	<b>350</b>
<b>27</b>	<b>Saldo 25 und 26 Außerordentliches Ergebnis</b>	<b>0,00</b>	<b>0</b>	<b>0</b>	<b>0</b>	<b>0</b>	<b>0</b>
<b>28</b>	<b>Summe 24 und 27 Jahresergebnis des Teilhaushalts vor Verrechnung der internen Leistungsbeziehungen</b>	<b>871,60</b>	<b>350</b>	<b>350</b>	<b>350</b>	<b>350</b>	<b>350</b>
<b>31</b>	<b>Saldo 29 und 30 Saldo der Erträge und Aufwendungen aus internen Leistungsbeziehungen</b>	<b>0,00</b>	<b>0</b>	<b>0</b>	<b>0</b>	<b>0</b>	<b>0</b>



# Teilergebnisplan 2020

**Hauptproduktbereich:** 6 Zentrale Finanzdienstleistungen  
**Produktbereich:** 6.1 Allgemeine Finanzwirtschaft  
**Produktgruppe:** 6.1.2 Sonstige allgemeine Finanzwirtschaft (soweit nicht einem anderen Produkt direkt zuzuordnen)  
**Produkt:** 6.1.2.0 Sonstige allgemeine Finanzwirtschaft

Ifd. Nr.	Ertrags- und Aufwandsarten	Ergebnis	Ansatz	Ansatz	Planung	Planung	Planung
		2018	2019	2020	2021	2022	2023
in EUR							
32	Summe 28 und 31	Jahresergebnis des Teilhaushalts nach der Verrechnung der internen Leistungsbeziehungen	871,60	350	350	350	350

# Teilfinanzplan

## zum Haushaltsplan 2020



# Teilfinanzplan 2020

## A. Zahlungsübersicht

Hauptproduktbereich	1	Zentrale Verwaltung
Produktbereich	1.1	Innere Verwaltung
Produktgruppe	1.1.1	Verwaltungssteuerung
Produkt	1.1.1.0	Verwaltungssteuerung

Ifd. Nr.	Einzahlungs- und Auszahlungsarten (gem. § 3 Abs. 1 GemHVO)	Ergebnis	Ansatz	Ansatz	Planung	Planung	Planung
		2018	2019	2020	2021	2022	2023
		in EUR					
		1	2	3	4	5	6
01	<i>Saldo der laufenden Ein- und Auszahlungen aus Verwaltungstätigkeit</i>	-159,11	-590	-740	-740	-740	-740
02	<i>Saldo der Zins- und sonstigen Finanzein- und -auszahlungen</i>	0,00	0	0	0	0	0
03	Summe 1 und 2 <i>Saldo der ordentlichen Ein- und Auszahlungen</i>	-159,11	-590	-740	-740	-740	-740
04	<i>Saldo der außerordentlichen Ein- und Auszahlungen</i>	0,00	0	0	0	0	0
05	Summe 3 und 4 <i>Saldo der ordentlichen und außerordentlichen Ein- und Auszahlungen vor Verrechnung der internen Leistungsbeziehungen</i>	-159,11	-590	-740	-740	-740	-740
06	<i>Saldo der internen Ein- und Auszahlungen aus internen Leistungsbeziehungen</i>	0,00	0	0	0	0	0
07	Summe 5 und 6 <i>Summe der ordentlichen und außerordentlichen Ein- und Auszahlungen nach Verrechnung der internen Leistungsbeziehungen</i>	-159,11	-590	-740	-740	-740	-740
16	<i>Saldo 8 bis 15</i>	0,00	0	0	0	0	0
23	<i>Saldo 17 bis 22</i>	0,00	0	0	0	0	0
24	Saldo 16 und 23 <i>Saldo der Ein- und Auszahlungen aus Investitionstätigkeit</i>	0,00	0	0	0	0	0
25	Summe 7 und 24 <i>Finanzmittelüberschuss / Finanzmittelfehlbedarf des Teilhaushalts</i>	-159,11	-590	-740	-740	-740	-740





# Teilfinanzplan 2020

## A. Zahlungsübersicht

Hauptproduktbereich	1	Zentrale Verwaltung
Produktbereich	1.1	Innere Verwaltung
Produktgruppe	1.1.1	Verwaltungssteuerung
Produkt	1.1.1.3	Öffentlichkeitsarbeit

Ifd. Nr.	Einzahlungs- und Auszahlungsarten (gem. § 3 Abs. 1 GemHVO)	Ergebnis	Ansatz	Ansatz	Planung	Planung	Planung
		2018	2019	2020	2021	2022	2023
		in EUR					
		1	2	3	4	5	6
01	<i>Saldo der laufenden Ein- und Auszahlungen aus Verwaltungstätigkeit</i>	-98,95	-200	-200	-200	-200	-200
02	<i>Saldo der Zins- und sonstigen Finanzein- und -auszahlungen</i>	0,00	0	0	0	0	0
03	Summe 1 und 2 Saldo der ordentlichen Ein- und Auszahlungen	-98,95	-200	-200	-200	-200	-200
04	<i>Saldo der außerordentlichen Ein- und Auszahlungen</i>	0,00	0	0	0	0	0
05	Summe 3 und 4 Saldo der ordentlichen und außerordentlichen Ein- und Auszahlungen vor Verrechnung der internen Leistungsbeziehungen	-98,95	-200	-200	-200	-200	-200
06	<i>Saldo der internen Ein- und Auszahlungen aus internen Leistungsbeziehungen</i>	0,00	0	0	0	0	0
07	Summe 5 und 6 Summe der ordentlichen und außerordentlichen Ein- und Auszahlungen nach Verrechnung der internen Leistungsbeziehungen	-98,95	-200	-200	-200	-200	-200
16	<i>Saldo 8 bis 15 Summe der Einzahlungen aus Investitionstätigkeit</i>	0,00	0	0	0	0	0
23	<i>Saldo 17 bis 22 Summe der Auszahlungen aus Investitionstätigkeit</i>	0,00	0	0	0	0	0
24	Saldo 16 und 23 Saldo der Ein- und Auszahlungen aus Investitionstätigkeit	0,00	0	0	0	0	0
25	Summe 7 und 24 Finanzmittelüberschuss / Finanzmittelfehlbedarf des Teilhaushalts	-98,95	-200	-200	-200	-200	-200



# Teilfinanzplan 2020

## A. Zahlungsübersicht

Hauptproduktbereich	1	Zentrale Verwaltung
Produktbereich	1.1	Innere Verwaltung
Produktgruppe	1.1.1	Verwaltungssteuerung
Produkt	1.1.1.4	Gremien

Ifd. Nr.	Einzahlungs- und Auszahlungsarten (gem. § 3 Abs. 1 GemHVO)	Ergebnis	Ansatz	Ansatz	Planung	Planung	Planung
		2018	2019	2020	2021	2022	2023
		in EUR					
		1	2	3	4	5	6
01	<b>Saldo der laufenden Ein- und Auszahlungen aus Verwaltungstätigkeit</b>	-6.796,42	-7.350	-7.300	-7.300	-7.300	-7.300
02	<b>Saldo der Zins- und sonstigen Finanzein- und -auszahlungen</b>	0,00	0	0	0	0	0
03	Summe 1 und 2 <b>Saldo der ordentlichen Ein- und Auszahlungen</b>	-6.796,42	-7.350	-7.300	-7.300	-7.300	-7.300
04	<b>Saldo der außerordentlichen Ein- und Auszahlungen</b>	0,00	0	0	0	0	0
05	Summe 3 und 4 <b>Saldo der ordentlichen und außerordentlichen Ein- und Auszahlungen vor Verrechnung der internen Leistungsbeziehungen</b>	-6.796,42	-7.350	-7.300	-7.300	-7.300	-7.300
06	<b>Saldo der internen Ein- und Auszahlungen aus internen Leistungsbeziehungen</b>	0,00	0	0	0	0	0
07	Summe 5 und 6 Summe der ordentlichen und außerordentlichen Ein- und Auszahlungen nach Verrechnung der internen Leistungsbeziehungen	-6.796,42	-7.350	-7.300	-7.300	-7.300	-7.300
16	<b>Saldo 8 bis 15</b>	0,00	0	0	0	0	0
23	<b>Saldo 17 bis 22</b>	0,00	0	0	0	0	0
24	Saldo 16 und 23 <b>Saldo der Ein- und Auszahlungen aus Investitionstätigkeit</b>	0,00	0	0	0	0	0
25	Summe 7 und 24 <b>Finanzmittelüberschuss / Finanzmittelfehlbedarf des Teilhaushalts</b>	-6.796,42	-7.350	-7.300	-7.300	-7.300	-7.300



# Teilfinanzplan 2020

## A. Zahlungsübersicht

Hauptproduktbereich	1	Zentrale Verwaltung
Produktbereich	1.1	Innere Verwaltung
Produktgruppe	1.1.4	Zentrale Dienste
Produkt	1.1.4.1	Zentrales Grundstücks- und Gebäudemanagement

Ifd. Nr.	Einzahlungs- und Auszahlungsarten (gem. § 3 Abs. 1 GemHVO)	Ergebnis	Ansatz	Ansatz	Planung	Planung	Planung
		2018	2019	2020	2021	2022	2023
		in EUR					
		1	2	3	4	5	6
01	<i>Saldo der laufenden Ein- und Auszahlungen aus Verwaltungstätigkeit</i>	6.206,01	6.730	6.730	6.730	6.730	6.730
02	<i>Saldo der Zins- und sonstigen Finanzein- und -auszahlungen</i>	0,00	0	0	0	0	0
03	Summe 1 und 2 Saldo der ordentlichen Ein- und Auszahlungen	6.206,01	6.730	6.730	6.730	6.730	6.730
04	<i>Saldo der außerordentlichen Ein- und Auszahlungen</i>	0,00	0	0	0	0	0
05	Summe 3 und 4 Saldo der ordentlichen und außerordentlichen Ein- und Auszahlungen vor Verrechnung der internen Leistungsbeziehungen	6.206,01	6.730	6.730	6.730	6.730	6.730
06	<i>Saldo der internen Ein- und Auszahlungen aus internen Leistungsbeziehungen</i>	0,00	0	0	0	0	0
07	Summe 5 und 6 Summe der ordentlichen und außerordentlichen Ein- und Auszahlungen nach Verrechnung der internen Leistungsbeziehungen	6.206,01	6.730	6.730	6.730	6.730	6.730
16	<i>Saldo 8 bis 15</i> <i>Summe der Einzahlungen aus Investitionstätigkeit</i>	0,00	0	0	0	0	0
23	<i>Saldo 17 bis 22</i> <i>Summe der Auszahlungen aus Investitionstätigkeit</i>	0,00	0	0	0	0	0
24	Saldo 16 und 23 Saldo der Ein- und Auszahlungen aus Investitionstätigkeit	0,00	0	0	0	0	0
25	Summe 7 und 24 Finanzmittelüberschuss / Finanzmittelfehlbedarf des Teilhaushalts	6.206,01	6.730	6.730	6.730	6.730	6.730



# Teilfinanzplan 2020

## A. Zahlungsübersicht

Hauptproduktbereich	1	Zentrale Verwaltung
Produktbereich	1.1	Innere Verwaltung
Produktgruppe	1.1.4	Zentrale Dienste
Produkt	1.1.4.2	Liegenschaften

Ifd. Nr.	Einzahlungs- und Auszahlungsarten (gem. § 3 Abs. 1 GemHVO)	Ergebnis	Ansatz	Ansatz	Planung	Planung	Planung
		2018	2019	2020	2021	2022	2023
		in EUR					
		1	2	3	4	5	6
01	<b>Saldo der laufenden Ein- und Auszahlungen aus Verwaltungstätigkeit</b>	1.262,39	1.320	1.330	1.330	1.330	1.330
02	<b>Saldo der Zins- und sonstigen Finanzein- und -auszahlungen</b>	0,00	0	0	0	0	0
03	Summe 1 und 2 Saldo der ordentlichen Ein- und Auszahlungen	1.262,39	1.320	1.330	1.330	1.330	1.330
04	<b>Saldo der außerordentlichen Ein- und Auszahlungen</b>	0,00	0	0	0	0	0
05	Summe 3 und 4 Saldo der ordentlichen und außerordentlichen Ein- und Auszahlungen vor Verrechnung der internen Leistungsbeziehungen	1.262,39	1.320	1.330	1.330	1.330	1.330
06	<b>Saldo der internen Ein- und Auszahlungen aus internen Leistungsbeziehungen</b>	0,00	0	0	0	0	0
07	Summe 5 und 6 Summe der ordentlichen und außerordentlichen Ein- und Auszahlungen nach Verrechnung der internen Leistungsbeziehungen	1.262,39	1.320	1.330	1.330	1.330	1.330
16	<b>Saldo 8 bis 15</b>	0,00	0	0	0	0	0
23	<b>Saldo 17 bis 22</b>	0,00	0	0	0	0	0
24	Saldo 16 und 23 Saldo der Ein- und Auszahlungen aus Investitionstätigkeit	0,00	0	0	0	0	0
25	Summe 7 und 24 Finanzmittelüberschuss / Finanzmittelfehlbedarf des Teilhaushalts	1.262,39	1.320	1.330	1.330	1.330	1.330



# Teilfinanzplan 2020

## A. Zahlungsübersicht

Hauptproduktbereich	1	Zentrale Verwaltung
Produktbereich	1.1	Innere Verwaltung
Produktgruppe	1.1.4	Zentrale Dienste
Produkt	1.1.4.3	Bauhof

Ifd. Nr.	Einzahlungs- und Auszahlungsarten (gem. § 3 Abs. 1 GemHVO)	Ergebnis	Ansatz	Ansatz	Planung	Planung	Planung
		2018	2019	2020	2021	2022	2023
		in EUR					
		1	2	3	4	5	6
01	<i>Saldo der laufenden Ein- und Auszahlungen aus Verwaltungstätigkeit</i>	0,00	0	0	0	0	0
02	<i>Saldo der Zins- und sonstigen Finanzein- und -auszahlungen</i>	0,00	0	0	0	0	0
03	Summe 1 und 2 Saldo der ordentlichen Ein- und Auszahlungen	0,00	0	0	0	0	0
04	<i>Saldo der außerordentlichen Ein- und Auszahlungen</i>	0,00	0	0	0	0	0
05	Summe 3 und 4 Saldo der ordentlichen und außerordentlichen Ein- und Auszahlungen vor Verrechnung der internen Leistungsbeziehungen	0,00	0	0	0	0	0
06	<i>Saldo der internen Ein- und Auszahlungen aus internen Leistungsbeziehungen</i>	0,00	0	0	0	0	0
16	Saldo 8 bis 15 <i>Summe der Einzahlungen aus Investitionstätigkeit</i>	0,00	0	0	0	0	0
18	- Auszahlungen für Sachanlagen	0,00	0	2.000	0	0	0
78571000	Auszahlungen für bewegliche Sachen des Anlagevermögens oberhalb der Wertgrenze i.H.v. 410,00 Euro	0,00	0	2.000	0	0	0
23	Saldo 17 bis 22 <i>Summe der Auszahlungen aus Investitionstätigkeit</i>	0,00	0	2.000	0	0	0
24	Saldo 16 und 23 Saldo der Ein- und Auszahlungen aus Investitionstätigkeit	0,00	0	-2.000	0	0	0
25	Summe 7 und 24 Finanzmittelüberschuss / Finanzmittelfehlbedarf des Teilhaushalts	0,00	0	-2.000	0	0	0



# Teilfinanzplan 2020

## A. Zahlungsübersicht

Hauptproduktbereich	1	Zentrale Verwaltung
Produktbereich	1.1	Innere Verwaltung
Produktgruppe	1.1.4	Zentrale Dienste
Produkt	1.1.4.6	Versicherungen

Ifd. Nr.	Einzahlungs- und Auszahlungsarten (gem. § 3 Abs. 1 GemHVO)	Ergebnis	Ansatz	Ansatz	Planung	Planung	Planung
		2018	2019	2020	2021	2022	2023
		in EUR					
		1	2	3	4	5	6
01	<b>Saldo der laufenden Ein- und Auszahlungen aus Verwaltungstätigkeit</b>	-942,93	-950	-950	-950	-950	-950
02	<b>Saldo der Zins- und sonstigen Finanzein- und -auszahlungen</b>	0,00	0	0	0	0	0
03	Summe 1 und 2 Saldo der ordentlichen Ein- und Auszahlungen	-942,93	-950	-950	-950	-950	-950
04	<b>Saldo der außerordentlichen Ein- und Auszahlungen</b>	0,00	0	0	0	0	0
05	Summe 3 und 4 Saldo der ordentlichen und außerordentlichen Ein- und Auszahlungen vor Verrechnung der internen Leistungsbeziehungen	-942,93	-950	-950	-950	-950	-950
06	<b>Saldo der internen Ein- und Auszahlungen aus internen Leistungsbeziehungen</b>	0,00	0	0	0	0	0
07	Summe 5 und 6 Summe der ordentlichen und außerordentlichen Ein- und Auszahlungen nach Verrechnung der internen Leistungsbeziehungen	-942,93	-950	-950	-950	-950	-950
16	<b>Saldo 8 bis 15</b>	0,00	0	0	0	0	0
23	<b>Saldo 17 bis 22</b>	0,00	0	0	0	0	0
24	Saldo 16 und 23 Saldo der Ein- und Auszahlungen aus Investitionstätigkeit	0,00	0	0	0	0	0
25	Summe 7 und 24 Finanzmittelüberschuss / Finanzmittelfehlbedarf des Teilhaushalts	-942,93	-950	-950	-950	-950	-950



# Teilfinanzplan 2020

## A. Zahlungsübersicht

Hauptproduktbereich	1	Zentrale Verwaltung
Produktbereich	1.2	Sicherheit und Ordnung
Produktgruppe	1.2.1	Statistik und Wahlen
Produkt	1.2.1.0	Statistik und Wahlen

Ifd. Nr.	Einzahlungs- und Auszahlungsarten (gem. § 3 Abs. 1 GemHVO)	Ergebnis	Ansatz	Ansatz	Planung	Planung	Planung
		2018	2019	2020	2021	2022	2023
		in EUR					
		1	2	3	4	5	6
01	<b>Saldo der laufenden Ein- und Auszahlungen aus Verwaltungstätigkeit</b>	0,00	-250	0	-200	-50	-200
02	<b>Saldo der Zins- und sonstigen Finanzein- und -auszahlungen</b>	0,00	0	0	0	0	0
03	Summe 1 und 2 Saldo der ordentlichen Ein- und Auszahlungen	0,00	-250	0	-200	-50	-200
04	<b>Saldo der außerordentlichen Ein- und Auszahlungen</b>	0,00	0	0	0	0	0
05	Summe 3 und 4 Saldo der ordentlichen und außerordentlichen Ein- und Auszahlungen vor Verrechnung der internen Leistungsbeziehungen	0,00	-250	0	-200	-50	-200
06	<b>Saldo der internen Ein- und Auszahlungen aus internen Leistungsbeziehungen</b>	0,00	0	0	0	0	0
07	Summe 5 und 6 Summe der ordentlichen und außerordentlichen Ein- und Auszahlungen nach Verrechnung der internen Leistungsbeziehungen	0,00	-250	0	-200	-50	-200
16	<b>Saldo 8 bis 15 Summe der Einzahlungen aus Investitionstätigkeit</b>	0,00	0	0	0	0	0
23	<b>Saldo 17 bis 22 Summe der Auszahlungen aus Investitionstätigkeit</b>	0,00	0	0	0	0	0
24	Saldo 16 und 23 Saldo der Ein- und Auszahlungen aus Investitionstätigkeit	0,00	0	0	0	0	0
25	Summe 7 und 24 Finanzmittelüberschuss / Finanzmittelfehlbedarf des Teilhaushalts	0,00	-250	0	-200	-50	-200



# Teilfinanzplan 2020

## A. Zahlungsübersicht

<b>Hauptproduktbereich</b>	<b>2</b>	Schule und Kultur
<b>Produktbereich</b>	<b>2.5</b>	Wissenschaft, Museen, Zoologische Gärten, Botanische Gärten
<b>Produktgruppe</b>	<b>2.5.2</b>	Nichtwissenschaftliche Museen, Einrichtungen
<b>Produkt</b>	<b>2.5.2.0</b>	Nichtwissenschaftliche Museen, Einrichtungen

Ifd. Nr.	Einzahlungs- und Auszahlungsarten (gem. § 3 Abs. 1 GemHVO)	Ergebnis	Ansatz	Ansatz	Planung	Planung	Planung
		2018	2019	2020	2021	2022	2023
		in EUR					
		1	2	3	4	5	6
01	<b>Saldo der laufenden Ein- und Auszahlungen aus Verwaltungstätigkeit</b>	-50,00	-50	-50	-50	-50	-50
02	<b>Saldo der Zins- und sonstigen Finanzein- und -auszahlungen</b>	0,00	0	0	0	0	0
03	Summe 1 und 2 Saldo der ordentlichen Ein- und Auszahlungen	-50,00	-50	-50	-50	-50	-50
04	<b>Saldo der außerordentlichen Ein- und Auszahlungen</b>	0,00	0	0	0	0	0
05	Summe 3 und 4 Saldo der ordentlichen und außerordentlichen Ein- und Auszahlungen vor Verrechnung der internen Leistungsbeziehungen	-50,00	-50	-50	-50	-50	-50
06	<b>Saldo der internen Ein- und Auszahlungen aus internen Leistungsbeziehungen</b>	0,00	0	0	0	0	0
07	Summe 5 und 6 Summe der ordentlichen und außerordentlichen Ein- und Auszahlungen nach Verrechnung der internen Leistungsbeziehungen	-50,00	-50	-50	-50	-50	-50
16	<b>Saldo 8 bis 15</b> <b>Summe der Einzahlungen aus Investitionstätigkeit</b>	0,00	0	0	0	0	0
23	<b>Saldo 17 bis 22</b> <b>Summe der Auszahlungen aus Investitionstätigkeit</b>	0,00	0	0	0	0	0
24	Saldo 16 und 23 Saldo der Ein- und Auszahlungen aus Investitionstätigkeit	0,00	0	0	0	0	0
25	Summe 7 und 24 Finanzmittelüberschuss / Finanzmittelfehlbedarf des Teilhaushalts	-50,00	-50	-50	-50	-50	-50





# Teilfinanzplan 2020

## A. Zahlungsübersicht

Hauptproduktbereich	2	Schule und Kultur
Produktbereich	2.8	Heimat- und sonstige Kulturpflege
Produktgruppe	2.8.1	Heimat- und sonstige Kulturpflege
Produkt	2.8.1.0	Heimat- und sonstige Kulturpflege

Ifd. Nr.	Einzahlungs- und Auszahlungsarten (gem. § 3 Abs. 1 GemHVO)	Ergebnis	Ansatz	Ansatz	Planung	Planung	Planung
		2018	2019	2020	2021	2022	2023
		in EUR					
		1	2	3	4	5	6
01	<b>Saldo der laufenden Ein- und Auszahlungen aus Verwaltungstätigkeit</b>	-94,65	-900	-800	-800	-800	-800
02	<b>Saldo der Zins- und sonstigen Finanzein- und -auszahlungen</b>	0,00	0	0	0	0	0
03	Summe 1 und 2 Saldo der ordentlichen Ein- und Auszahlungen	-94,65	-900	-800	-800	-800	-800
04	<b>Saldo der außerordentlichen Ein- und Auszahlungen</b>	0,00	0	0	0	0	0
05	Summe 3 und 4 Saldo der ordentlichen und außerordentlichen Ein- und Auszahlungen vor Verrechnung der internen Leistungsbeziehungen	-94,65	-900	-800	-800	-800	-800
06	<b>Saldo der internen Ein- und Auszahlungen aus internen Leistungsbeziehungen</b>	0,00	0	0	0	0	0
07	Summe 5 und 6 Summe der ordentlichen und außerordentlichen Ein- und Auszahlungen nach Verrechnung der internen Leistungsbeziehungen	-94,65	-900	-800	-800	-800	-800
16	<b>Saldo 8 bis 15</b>	0,00	0	0	0	0	0
23	<b>Saldo 17 bis 22</b>	0,00	0	0	0	0	0
24	Saldo 16 und 23 Saldo der Ein- und Auszahlungen aus Investitionstätigkeit	0,00	0	0	0	0	0
25	Summe 7 und 24 Finanzmittelüberschuss / Finanzmittelfehlbedarf des Teilhaushalts	-94,65	-900	-800	-800	-800	-800



# Teilfinanzplan 2020

## A. Zahlungsübersicht

<b>Hauptproduktbereich</b>	<b>3</b>	Soziales und Jugend
<b>Produktbereich</b>	<b>3.3</b>	Förderung der Wohlfahrtspflege
<b>Produktgruppe</b>	<b>3.3.1</b>	Förderung von Trägern der Wohlfahrtspflege
<b>Produkt</b>	<b>3.3.1.0</b>	Förderung von Trägern der Wohlfahrtspflege

Ifd. Nr.	Einzahlungs- und Auszahlungsarten (gem. § 3 Abs. 1 GemHVO)	Ergebnis	Ansatz	Ansatz	Planung	Planung	Planung
		2018	2019	2020	2021	2022	2023
		in EUR					
		1	2	3	4	5	6
01	<i>Saldo der laufenden Ein- und Auszahlungen aus Verwaltungstätigkeit</i>	-130,98	-140	-130	-130	-130	-130
02	<i>Saldo der Zins- und sonstigen Finanzein- und -auszahlungen</i>	0,00	0	0	0	0	0
03	Summe 1 und 2 Saldo der ordentlichen Ein- und Auszahlungen	-130,98	-140	-130	-130	-130	-130
04	<i>Saldo der außerordentlichen Ein- und Auszahlungen</i>	0,00	0	0	0	0	0
05	Summe 3 und 4 Saldo der ordentlichen und außerordentlichen Ein- und Auszahlungen vor Verrechnung der internen Leistungsbeziehungen	-130,98	-140	-130	-130	-130	-130
06	<i>Saldo der internen Ein- und Auszahlungen aus internen Leistungsbeziehungen</i>	0,00	0	0	0	0	0
07	Summe 5 und 6 Summe der ordentlichen und außerordentlichen Ein- und Auszahlungen nach Verrechnung der internen Leistungsbeziehungen	-130,98	-140	-130	-130	-130	-130
16	<i>Saldo 8 bis 15</i> <i>Summe der Einzahlungen aus Investitionstätigkeit</i>	0,00	0	0	0	0	0
23	<i>Saldo 17 bis 22</i> <i>Summe der Auszahlungen aus Investitionstätigkeit</i>	0,00	0	0	0	0	0
24	Saldo 16 und 23 Saldo der Ein- und Auszahlungen aus Investitionstätigkeit	0,00	0	0	0	0	0
25	Summe 7 und 24 Finanzmittelüberschuss / Finanzmittelfehlbedarf des Teilhaushalts	-130,98	-140	-130	-130	-130	-130



# Teilfinanzplan 2020

## A. Zahlungsübersicht

Hauptproduktbereich	3	Soziales und Jugend
Produktbereich	3.6	Kinder-, Jugend- und Familienhilfe
Produktgruppe	3.6.6	Einrichtungen der Jugendarbeit
Produkt	3.6.6.0	Einrichtungen der Jugendarbeit

Ifd. Nr.	Einzahlungs- und Auszahlungsarten (gem. § 3 Abs. 1 GemHVO)	Ergebnis	Ansatz	Ansatz	Planung	Planung	Planung
		2018	2019	2020	2021	2022	2023
		in EUR					
		1	2	3	4	5	6
01	<b>Saldo der laufenden Ein- und Auszahlungen aus Verwaltungstätigkeit</b>	-291,98	-500	-410	-410	-410	-410
02	<b>Saldo der Zins- und sonstigen Finanzein- und -auszahlungen</b>	0,00	0	0	0	0	0
03	Summe 1 und 2 Saldo der ordentlichen Ein- und Auszahlungen	-291,98	-500	-410	-410	-410	-410
04	<b>Saldo der außerordentlichen Ein- und Auszahlungen</b>	0,00	0	0	0	0	0
05	Summe 3 und 4 Saldo der ordentlichen und außerordentlichen Ein- und Auszahlungen vor Verrechnung der internen Leistungsbeziehungen	-291,98	-500	-410	-410	-410	-410
06	<b>Saldo der internen Ein- und Auszahlungen aus internen Leistungsbeziehungen</b>	0,00	0	0	0	0	0
07	Summe 5 und 6 Summe der ordentlichen und außerordentlichen Ein- und Auszahlungen nach Verrechnung der internen Leistungsbeziehungen	-291,98	-500	-410	-410	-410	-410
16	<b>Saldo 8 bis 15 Summe der Einzahlungen aus Investitionstätigkeit</b>	0,00	0	0	0	0	0
18	- Auszahlungen für Sachanlagen	676,13	0	2.000	0	0	0
78593000	Auszahlungen für Baumaßnahmen	676,13	0	2.000	0	0	0
23	<b>Saldo 17 bis 22 Summe der Auszahlungen aus Investitionstätigkeit</b>	676,13	0	2.000	0	0	0
24	Saldo 16 und 23 Saldo der Ein- und Auszahlungen aus Investitionstätigkeit	-676,13	0	-2.000	0	0	0
25	Summe 7 und 24 Finanzmittelüberschuss / Finanzmittelfehlbedarf des Teilhaushalts	-968,11	-500	-2.410	-410	-410	-410



# Teilfinanzplan 2020

## A. Zahlungsübersicht

<b>Hauptproduktbereich</b>	<b>5</b>	Gestaltung Umwelt
<b>Produktbereich</b>	<b>5.1</b>	Räumliche Planung und Entwicklung
<b>Produktgruppe</b>	<b>5.1.1</b>	Räumliche Planungs- und Entwicklungsmaßnahmen
<b>Produkt</b>	<b>5.1.1.0</b>	Räumliche Planungs- und Entwicklungsmaßnahmen

Ifd. Nr.	Einzahlungs- und Auszahlungsarten (gem. § 3 Abs. 1 GemHVO)	Ergebnis	Ansatz	Ansatz	Planung	Planung	Planung
		2018	2019	2020	2021	2022	2023
		in EUR					
		1	2	3	4	5	6
01	<i>Saldo der laufenden Ein- und Auszahlungen aus Verwaltungstätigkeit</i>	0,00	0	-3.000	0	0	0
02	<i>Saldo der Zins- und sonstigen Finanzein- und -auszahlungen</i>	0,00	0	0	0	0	0
03	Summe 1 und 2 Saldo der ordentlichen Ein- und Auszahlungen	0,00	0	-3.000	0	0	0
04	<i>Saldo der außerordentlichen Ein- und Auszahlungen</i>	0,00	0	0	0	0	0
05	Summe 3 und 4 Saldo der ordentlichen und außerordentlichen Ein- und Auszahlungen vor Verrechnung der internen Leistungsbeziehungen	0,00	0	-3.000	0	0	0
06	<i>Saldo der internen Ein- und Auszahlungen aus internen Leistungsbeziehungen</i>	0,00	0	0	0	0	0
07	Summe 5 und 6 Summe der ordentlichen und außerordentlichen Ein- und Auszahlungen nach Verrechnung der internen Leistungsbeziehungen	0,00	0	-3.000	0	0	0
16	<i>Saldo 8 bis 15 Summe der Einzahlungen aus Investitionstätigkeit</i>	0,00	0	0	0	0	0
23	<i>Saldo 17 bis 22 Summe der Auszahlungen aus Investitionstätigkeit</i>	0,00	0	0	0	0	0
24	Saldo 16 und 23 Saldo der Ein- und Auszahlungen aus Investitionstätigkeit	0,00	0	0	0	0	0
25	Summe 7 und 24 Finanzmittelüberschuss / Finanzmittelfehlbedarf des Teilhaushalts	0,00	0	-3.000	0	0	0



# Teilfinanzplan 2020

## A. Zahlungsübersicht

Hauptproduktbereich	5	Gestaltung Umwelt
Produktbereich	5.3	Ver- und Entsorgung
Produktgruppe	5.3.1	Elektrizitätsversorgung
Produkt	5.3.1.2	Stromnetz Verbandsgemeinde Katzenelnbogen Anstalt des öffentlichen Rechts

Ifd. Nr.	Einzahlungs- und Auszahlungsarten (gem. § 3 Abs. 1 GemHVO)	Ergebnis	Ansatz	Ansatz	Planung	Planung	Planung
		2018	2019	2020	2021	2022	2023
		in EUR					
		1	2	3	4	5	6
01	<i>Saldo der laufenden Ein- und Auszahlungen aus Verwaltungstätigkeit</i>	0,00	0	0	0	0	0
02	<i>Saldo der Zins- und sonstigen Finanzein- und -auszahlungen</i>	968,59	1.500	0	0	0	0
03	Summe 1 und 2 <i>Saldo der ordentlichen Ein- und Auszahlungen</i>	968,59	1.500	0	0	0	0
04	<i>Saldo der außerordentlichen Ein- und Auszahlungen</i>	0,00	0	0	0	0	0
05	Summe 3 und 4 <i>Saldo der ordentlichen und außerordentlichen Ein- und Auszahlungen vor Verrechnung der internen Leistungsbeziehungen</i>	968,59	1.500	0	0	0	0
06	<i>Saldo der internen Ein- und Auszahlungen aus internen Leistungsbeziehungen</i>	0,00	0	0	0	0	0
07	Summe 5 und 6 <i>Summe der ordentlichen und außerordentlichen Ein- und Auszahlungen nach Verrechnung der internen Leistungsbeziehungen</i>	968,59	1.500	0	0	0	0
16	<i>Saldo 8 bis 15</i>	0,00	0	0	0	0	0
23	<i>Saldo 17 bis 22</i>	0,00	0	0	0	0	0
24	Saldo 16 und 23 <i>Saldo der Ein- und Auszahlungen aus Investitionstätigkeit</i>	0,00	0	0	0	0	0
25	Summe 7 und 24 <i>Finanzmittelüberschuss / Finanzmittelfehlbedarf des Teilhaushalts</i>	968,59	1.500	0	0	0	0



# Teilfinanzplan 2020

## A. Zahlungsübersicht

<b>Hauptproduktbereich</b>	<b>5</b>	Gestaltung Umwelt
<b>Produktbereich</b>	<b>5.4</b>	Verkehrsflächen und -anlagen, ÖPNV
<b>Produktgruppe</b>	<b>5.4.1</b>	Gemeindestraßen / Kreisstraßen, soweit der Kreis Straßenbaulastträger ist
<b>Produkt</b>	<b>5.4.1.0</b>	Gemeindestraßen

Ifd. Nr.	Einzahlungs- und Auszahlungsarten (gem. § 3 Abs. 1 GemHVO)	Ergebnis	Ansatz	Ansatz	Planung	Planung	Planung
		2018	2019	2020	2021	2022	2023
		in EUR					
		1	2	3	4	5	6
01	<b>Saldo der laufenden Ein- und Auszahlungen aus Verwaltungstätigkeit</b>	-6.755,69	-8.650	-7.850	-8.150	-8.700	-9.400
02	<b>Saldo der Zins- und sonstigen Finanzein- und -auszahlungen</b>	0,00	0	0	0	0	0
03	<b>Summe 1 und 2</b> Saldo der ordentlichen Ein- und Auszahlungen	-6.755,69	-8.650	-7.850	-8.150	-8.700	-9.400
04	<b>Saldo der außerordentlichen Ein- und Auszahlungen</b>	0,00	0	0	0	0	0
05	<b>Summe 3 und 4</b> Saldo der ordentlichen und außerordentlichen Ein- und Auszahlungen vor Verrechnung der internen Leistungsbeziehungen	-6.755,69	-8.650	-7.850	-8.150	-8.700	-9.400
06	<b>Saldo der internen Ein- und Auszahlungen aus internen Leistungsbeziehungen</b>	0,00	0	0	0	0	0
07	<b>Summe 5 und 6</b> Summe der ordentlichen und außerordentlichen Ein- und Auszahlungen nach Verrechnung der internen Leistungsbeziehungen	-6.755,69	-8.650	-7.850	-8.150	-8.700	-9.400
16	<b>Saldo 8 bis 15</b> <b>Summe der Einzahlungen aus Investitionstätigkeit</b>	0,00	0	0	0	0	0
18	- Auszahlungen für Sachanlagen	0,00	12.000	0	0	0	0
78593000	Auszahlungen für Baumaßnahmen	0,00	12.000	0	0	0	0
23	<b>Saldo 17 bis 22</b> <b>Summe der Auszahlungen aus Investitionstätigkeit</b>	0,00	12.000	0	0	0	0
24	<b>Saldo 16 und 23</b> Saldo der Ein- und Auszahlungen aus Investitionstätigkeit	0,00	-12.000	0	0	0	0
25	<b>Summe 7 und 24</b> Finanzmittelüberschuss / Finanzmittelfehlbedarf des Teilhaushalts	-6.755,69	-20.650	-7.850	-8.150	-8.700	-9.400



# Teilfinanzplan 2020

## A. Zahlungsübersicht

<b>Hauptproduktbereich</b>	<b>5</b>	Gestaltung Umwelt
<b>Produktbereich</b>	<b>5.4</b>	Verkehrsflächen und -anlagen, ÖPNV
<b>Produktgruppe</b>	<b>5.4.1</b>	Gemeindestraßen / Kreisstraßen, soweit der Kreis Straßenbaulastträger ist
<b>Produkt</b>	<b>5.4.1.5</b>	Konzessionsabgaben

Ifd. Nr.	Einzahlungs- und Auszahlungsarten (gem. § 3 Abs. 1 GemHVO)	Ergebnis	Ansatz	Ansatz	Planung	Planung	Planung
		2018	2019	2020	2021	2022	2023
		in EUR					
		1	2	3	4	5	6
01	<b>Saldo der laufenden Ein- und Auszahlungen aus Verwaltungstätigkeit</b>	4.313,74	4.370	3.420	3.320	3.420	3.520
02	<b>Saldo der Zins- und sonstigen Finanzein- und -auszahlungen</b>	0,00	0	0	0	0	0
03	Summe 1 und 2 Saldo der ordentlichen Ein- und Auszahlungen	4.313,74	4.370	3.420	3.320	3.420	3.520
04	<b>Saldo der außerordentlichen Ein- und Auszahlungen</b>	0,00	0	0	0	0	0
05	Summe 3 und 4 Saldo der ordentlichen und außerordentlichen Ein- und Auszahlungen vor Verrechnung der internen Leistungsbeziehungen	4.313,74	4.370	3.420	3.320	3.420	3.520
06	<b>Saldo der internen Ein- und Auszahlungen aus internen Leistungsbeziehungen</b>	0,00	0	0	0	0	0
07	Summe 5 und 6 Summe der ordentlichen und außerordentlichen Ein- und Auszahlungen nach Verrechnung der internen Leistungsbeziehungen	4.313,74	4.370	3.420	3.320	3.420	3.520
16	<b>Saldo 8 bis 15</b> <b>Summe der Einzahlungen aus Investitionstätigkeit</b>	0,00	0	0	0	0	0
23	<b>Saldo 17 bis 22</b> <b>Summe der Auszahlungen aus Investitionstätigkeit</b>	0,00	0	0	0	0	0
24	Saldo 16 und 23 Saldo der Ein- und Auszahlungen aus Investitionstätigkeit	0,00	0	0	0	0	0
25	Summe 7 und 24 Finanzmittelüberschuss / Finanzmittelfehlbedarf des Teilhaushalts	4.313,74	4.370	3.420	3.320	3.420	3.520



# Teilfinanzplan 2020

## A. Zahlungsübersicht

Hauptproduktbereich	5	Gestaltung Umwelt
Produktbereich	5.4	Verkehrsflächen und -anlagen, ÖPNV
Produktgruppe	5.4.5	Straßenreinigung / Winterdienst
Produkt	5.4.5.0	Straßenreinigung / Winterdienst

Ifd. Nr.	Einzahlungs- und Auszahlungsarten (gem. § 3 Abs. 1 GemHVO)	Ergebnis	Ansatz	Ansatz	Planung	Planung	Planung
		2018	2019	2020	2021	2022	2023
		in EUR					
		1	2	3	4	5	6
01	<i>Saldo der laufenden Ein- und Auszahlungen aus Verwaltungstätigkeit</i>	-48,68	-200	0	0	0	0
02	<i>Saldo der Zins- und sonstigen Finanzein- und -auszahlungen</i>	0,00	0	0	0	0	0
03	Summe 1 und 2 Saldo der ordentlichen Ein- und Auszahlungen	-48,68	-200	0	0	0	0
04	<i>Saldo der außerordentlichen Ein- und Auszahlungen</i>	0,00	0	0	0	0	0
05	Summe 3 und 4 Saldo der ordentlichen und außerordentlichen Ein- und Auszahlungen vor Verrechnung der internen Leistungsbeziehungen	-48,68	-200	0	0	0	0
06	<i>Saldo der internen Ein- und Auszahlungen aus internen Leistungsbeziehungen</i>	0,00	0	0	0	0	0
07	Summe 5 und 6 Summe der ordentlichen und außerordentlichen Ein- und Auszahlungen nach Verrechnung der internen Leistungsbeziehungen	-48,68	-200	0	0	0	0
16	<i>Saldo 8 bis 15</i> <i>Summe der Einzahlungen aus Investitionstätigkeit</i>	0,00	0	0	0	0	0
23	<i>Saldo 17 bis 22</i> <i>Summe der Auszahlungen aus Investitionstätigkeit</i>	0,00	0	0	0	0	0
24	Saldo 16 und 23 Saldo der Ein- und Auszahlungen aus Investitionstätigkeit	0,00	0	0	0	0	0
25	Summe 7 und 24 Finanzmittelüberschuss / Finanzmittelfehlbedarf des Teilhaushalts	-48,68	-200	0	0	0	0





# Teilfinanzplan 2020

## A. Zahlungsübersicht

<b>Hauptproduktbereich</b>	<b>5</b>	Gestaltung Umwelt
<b>Produktbereich</b>	<b>5.5</b>	Natur- und Landschaftspflege
<b>Produktgruppe</b>	<b>5.5.1</b>	Öffentliches Grün / Landschaftsbau (soweit keinem anderen Produkt zuzuordnen)
<b>Produkt</b>	<b>5.5.1.0</b>	Öffentliches Grün / Landschaftsbau

Ifd. Nr.	Einzahlungs- und Auszahlungsarten (gem. § 3 Abs. 1 GemHVO)	Ergebnis	Ansatz	Ansatz	Planung	Planung	Planung
		2018	2019	2020	2021	2022	2023
		in EUR					
		1	2	3	4	5	6
01	<i>Saldo der laufenden Ein- und Auszahlungen aus Verwaltungstätigkeit</i>	-1.189,78	-700	-920	-920	-920	-920
02	<i>Saldo der Zins- und sonstigen Finanzein- und -auszahlungen</i>	0,00	0	0	0	0	0
03	Summe 1 und 2 Saldo der ordentlichen Ein- und Auszahlungen	-1.189,78	-700	-920	-920	-920	-920
04	<i>Saldo der außerordentlichen Ein- und Auszahlungen</i>	0,00	0	0	0	0	0
05	Summe 3 und 4 Saldo der ordentlichen und außerordentlichen Ein- und Auszahlungen vor Verrechnung der internen Leistungsbeziehungen	-1.189,78	-700	-920	-920	-920	-920
06	<i>Saldo der internen Ein- und Auszahlungen aus internen Leistungsbeziehungen</i>	0,00	0	0	0	0	0
07	Summe 5 und 6 Summe der ordentlichen und außerordentlichen Ein- und Auszahlungen nach Verrechnung der internen Leistungsbeziehungen	-1.189,78	-700	-920	-920	-920	-920
16	<i>Saldo 8 bis 15</i> <i>Summe der Einzahlungen aus Investitionstätigkeit</i>	0,00	0	0	0	0	0
23	<i>Saldo 17 bis 22</i> <i>Summe der Auszahlungen aus Investitionstätigkeit</i>	0,00	0	0	0	0	0
24	Saldo 16 und 23 Saldo der Ein- und Auszahlungen aus Investitionstätigkeit	0,00	0	0	0	0	0
25	Summe 7 und 24 Finanzmittelüberschuss / Finanzmittelfehlbedarf des Teilhaushalts	-1.189,78	-700	-920	-920	-920	-920



# Teilfinanzplan 2020

## A. Zahlungsübersicht

<b>Hauptproduktbereich</b>	<b>5</b>	Gestaltung Umwelt
<b>Produktbereich</b>	<b>5.5</b>	Natur- und Landschaftspflege
<b>Produktgruppe</b>	<b>5.5.2</b>	Öffentliche Gewässer / Wasserbauliche Anlagen / Gewässerschutz
<b>Produkt</b>	<b>5.5.2.1</b>	Gewässerunterhaltung

Ifd. Nr.	Einzahlungs- und Auszahlungsarten (gem. § 3 Abs. 1 GemHVO)	Ergebnis	Ansatz	Ansatz	Planung	Planung	Planung
		2018	2019	2020	2021	2022	2023
		in EUR					
		1	2	3	4	5	6
01	<i>Saldo der laufenden Ein- und Auszahlungen aus Verwaltungstätigkeit</i>	-754,67	0	0	0	0	0
02	<i>Saldo der Zins- und sonstigen Finanzein- und -auszahlungen</i>	0,00	0	0	0	0	0
03	Summe 1 und 2 Saldo der ordentlichen Ein- und Auszahlungen	-754,67	0	0	0	0	0
04	<i>Saldo der außerordentlichen Ein- und Auszahlungen</i>	0,00	0	0	0	0	0
05	Summe 3 und 4 Saldo der ordentlichen und außerordentlichen Ein- und Auszahlungen vor Verrechnung der internen Leistungsbeziehungen	-754,67	0	0	0	0	0
06	<i>Saldo der internen Ein- und Auszahlungen aus internen Leistungsbeziehungen</i>	0,00	0	0	0	0	0
07	Summe 5 und 6 Summe der ordentlichen und außerordentlichen Ein- und Auszahlungen nach Verrechnung der internen Leistungsbeziehungen	-754,67	0	0	0	0	0
16	<b>Saldo 8 bis 15</b> <i>Summe der Einzahlungen aus Investitionstätigkeit</i>	0,00	0	0	0	0	0
23	<b>Saldo 17 bis 22</b> <i>Summe der Auszahlungen aus Investitionstätigkeit</i>	0,00	0	0	0	0	0
24	Saldo 16 und 23 Saldo der Ein- und Auszahlungen aus Investitionstätigkeit	0,00	0	0	0	0	0
25	Summe 7 und 24 Finanzmittelüberschuss / Finanzmittelfehlbedarf des Teilhaushalts	-754,67	0	0	0	0	0



# Teilfinanzplan 2020

## A. Zahlungsübersicht

Hauptproduktbereich	5	Gestaltung Umwelt
Produktbereich	5.5	Natur- und Landschaftspflege
Produktgruppe	5.5.3	Friedhofs- und Bestattungswesen
Produkt	5.5.3.0	Friedhofs- und Bestattungswesen

Ifd. Nr.	Einzahlungs- und Auszahlungsarten (gem. § 3 Abs. 1 GemHVO)	Ergebnis	Ansatz	Ansatz	Planung	Planung	Planung
		2018	2019	2020	2021	2022	2023
		in EUR					
		1	2	3	4	5	6
01	<b>Saldo der laufenden Ein- und Auszahlungen aus Verwaltungstätigkeit</b>	-1.909,45	-880	-1.080	-1.080	-1.080	-1.080
02	<b>Saldo der Zins- und sonstigen Finanzein- und -auszahlungen</b>	0,00	0	0	0	0	0
03	Summe 1 und 2 <b>Saldo der ordentlichen Ein- und Auszahlungen</b>	-1.909,45	-880	-1.080	-1.080	-1.080	-1.080
04	<b>Saldo der außerordentlichen Ein- und Auszahlungen</b>	0,00	0	0	0	0	0
05	Summe 3 und 4 <b>Saldo der ordentlichen und außerordentlichen Ein- und Auszahlungen vor Verrechnung der internen Leistungsbeziehungen</b>	-1.909,45	-880	-1.080	-1.080	-1.080	-1.080
06	<b>Saldo der internen Ein- und Auszahlungen aus internen Leistungsbeziehungen</b>	0,00	0	0	0	0	0
07	Summe 5 und 6 <b>Summe der ordentlichen und außerordentlichen Ein- und Auszahlungen nach Verrechnung der internen Leistungsbeziehungen</b>	-1.909,45	-880	-1.080	-1.080	-1.080	-1.080
16	<b>Saldo 8 bis 15</b>	0,00	0	0	0	0	0
23	<b>Saldo 17 bis 22</b>	0,00	0	0	0	0	0
24	Saldo 16 und 23 <b>Saldo der Ein- und Auszahlungen aus Investitionstätigkeit</b>	0,00	0	0	0	0	0
25	Summe 7 und 24 <b>Finanzmittelüberschuss / Finanzmittelfehlbedarf des Teilhaushalts</b>	-1.909,45	-880	-1.080	-1.080	-1.080	-1.080



# Teilfinanzplan 2020

## A. Zahlungsübersicht

Hauptproduktbereich	5	Gestaltung Umwelt
Produktbereich	5.5	Natur- und Landschaftspflege
Produktgruppe	5.5.5	Land- und Forstwirtschaft, Weinbau
Produkt	5.5.5.1	Kommunale Forstwirtschaft

Ifd. Nr.	Einzahlungs- und Auszahlungsarten (gem. § 3 Abs. 1 GemHVO)	Ergebnis	Ansatz	Ansatz	Planung	Planung	Planung
		2018	2019	2020	2021	2022	2023
		in EUR					
		1	2	3	4	5	6
01	<i>Saldo der laufenden Ein- und Auszahlungen aus Verwaltungstätigkeit</i>	868,15	-2.270	-5.270	-5.420	-5.520	-5.320
02	<i>Saldo der Zins- und sonstigen Finanzein- und -auszahlungen</i>	0,00	0	0	0	0	0
03	Summe 1 und 2 Saldo der ordentlichen Ein- und Auszahlungen	868,15	-2.270	-5.270	-5.420	-5.520	-5.320
04	<i>Saldo der außerordentlichen Ein- und Auszahlungen</i>	0,00	0	0	0	0	0
05	Summe 3 und 4 Saldo der ordentlichen und außerordentlichen Ein- und Auszahlungen vor Verrechnung der internen Leistungsbeziehungen	868,15	-2.270	-5.270	-5.420	-5.520	-5.320
06	<i>Saldo der internen Ein- und Auszahlungen aus internen Leistungsbeziehungen</i>	0,00	0	0	0	0	0
07	Summe 5 und 6 Summe der ordentlichen und außerordentlichen Ein- und Auszahlungen nach Verrechnung der internen Leistungsbeziehungen	868,15	-2.270	-5.270	-5.420	-5.520	-5.320
16	<i>Saldo 8 bis 15</i> <i>Summe der Einzahlungen aus Investitionstätigkeit</i>	0,00	0	0	0	0	0
23	<i>Saldo 17 bis 22</i> <i>Summe der Auszahlungen aus Investitionstätigkeit</i>	0,00	0	0	0	0	0
24	Saldo 16 und 23 Saldo der Ein- und Auszahlungen aus Investitionstätigkeit	0,00	0	0	0	0	0
25	Summe 7 und 24 Finanzmittelüberschuss / Finanzmittelfehlbedarf des Teilhaushalts	868,15	-2.270	-5.270	-5.420	-5.520	-5.320



# Teilfinanzplan 2020

## A. Zahlungsübersicht

Hauptproduktbereich	5	Gestaltung Umwelt
Produktbereich	5.5	Natur- und Landschaftspflege
Produktgruppe	5.5.5	Land- und Forstwirtschaft, Weinbau
Produkt	5.5.5.9	Feldwege, Landwirtschaftswege, Wirtschaftswege

Ifd. Nr.	Einzahlungs- und Auszahlungsarten (gem. § 3 Abs. 1 GemHVO)	Ergebnis	Ansatz	Ansatz	Planung	Planung	Planung
		2018	2019	2020	2021	2022	2023
		in EUR					
		1	2	3	4	5	6
01	<b>Saldo der laufenden Ein- und Auszahlungen aus Verwaltungstätigkeit</b>	8.773,16	5.050	7.180	6.180	6.180	6.180
02	<b>Saldo der Zins- und sonstigen Finanzein- und -auszahlungen</b>	0,00	0	0	0	0	0
03	Summe 1 und 2 Saldo der ordentlichen Ein- und Auszahlungen	8.773,16	5.050	7.180	6.180	6.180	6.180
04	<b>Saldo der außerordentlichen Ein- und Auszahlungen</b>	0,00	0	0	0	0	0
05	Summe 3 und 4 Saldo der ordentlichen und außerordentlichen Ein- und Auszahlungen vor Verrechnung der internen Leistungsbeziehungen	8.773,16	5.050	7.180	6.180	6.180	6.180
06	<b>Saldo der internen Ein- und Auszahlungen aus internen Leistungsbeziehungen</b>	0,00	0	0	0	0	0
07	Summe 5 und 6 Summe der ordentlichen und außerordentlichen Ein- und Auszahlungen nach Verrechnung der internen Leistungsbeziehungen	8.773,16	5.050	7.180	6.180	6.180	6.180
16	<b>Saldo 8 bis 15 Summe der Einzahlungen aus Investitionstätigkeit</b>	0,00	0	0	0	0	0
18	- Auszahlungen für Sachanlagen	0,00	0	0	20.000	0	0
78593000	Auszahlungen für Baumaßnahmen	0,00	0	0	20.000	0	0
23	<b>Saldo 17 bis 22 Summe der Auszahlungen aus Investitionstätigkeit</b>	0,00	0	0	20.000	0	0
24	Saldo 16 und 23 Saldo der Ein- und Auszahlungen aus Investitionstätigkeit	0,00	0	0	-20.000	0	0
25	Summe 7 und 24 Finanzmittelüberschuss / Finanzmittelfehlbedarf des Teilhaushalts	8.773,16	5.050	7.180	-13.820	6.180	6.180



# Teilfinanzplan 2020

## A. Zahlungsübersicht

Hauptproduktbereich	5	Gestaltung Umwelt
Produktbereich	5.7	Wirtschaft und Tourismus
Produktgruppe	5.7.1	Wirtschaftsförderung
Produkt	5.7.1.0	Wirtschaftsförderung

Ifd. Nr.	Einzahlungs- und Auszahlungsarten (gem. § 3 Abs. 1 GemHVO)	Ergebnis	Ansatz	Ansatz	Planung	Planung	Planung
		2018	2019	2020	2021	2022	2023
		in EUR					
		1	2	3	4	5	6
01	<i>Saldo der laufenden Ein- und Auszahlungen aus Verwaltungstätigkeit</i>	0,00	0	0	0	0	0
02	<i>Saldo der Zins- und sonstigen Finanzein- und -auszahlungen</i>	0,00	0	0	0	0	0
03	Summe 1 und 2 Saldo der ordentlichen Ein- und Auszahlungen	0,00	0	0	0	0	0
04	<i>Saldo der außerordentlichen Ein- und Auszahlungen</i>	0,00	0	0	0	0	0
05	Summe 3 und 4 Saldo der ordentlichen und außerordentlichen Ein- und Auszahlungen vor Verrechnung der internen Leistungsbeziehungen	0,00	0	0	0	0	0
06	<i>Saldo der internen Ein- und Auszahlungen aus internen Leistungsbeziehungen</i>	0,00	0	0	0	0	0
16	Saldo 8 bis 15 <i>Summe der Einzahlungen aus Investitionstätigkeit</i>	0,00	0	0	0	0	0
17	- Auszahlungen für immaterielle Vermögensgegenstände	734,00	0	0	0	0	0
78143000	Investitionszuwendungen / an den öffentlichen Bereich / an die EU / an die Gemeinden und Gemeindeverbänden	734,00	0	0	0	0	0
23	Saldo 17 bis 22 <i>Summe der Auszahlungen aus Investitionstätigkeit</i>	734,00	0	0	0	0	0
24	Saldo 16 und 23 Saldo der Ein- und Auszahlungen aus Investitionstätigkeit	-734,00	0	0	0	0	0
25	Summe 7 und 24 Finanzmittelüberschuss / Finanzmittelfehlbedarf des Teilhaushalts	-734,00	0	0	0	0	0



# Teilfinanzplan 2020

## A. Zahlungsübersicht

<b>Hauptproduktbereich</b>	<b>5</b>	Gestaltung Umwelt
<b>Produktbereich</b>	<b>5.7</b>	Wirtschaft und Tourismus
<b>Produktgruppe</b>	<b>5.7.3</b>	Allgemeine Einrichtungen und Unternehmen
<b>Produkt</b>	<b>5.7.3.1</b>	Kommunale allgemeine Einrichtungen und Unternehmen

Ifd. Nr.	Einzahlungs- und Auszahlungsarten (gem. § 3 Abs. 1 GemHVO)	Ergebnis	Ansatz	Ansatz	Planung	Planung	Planung
		2018	2019	2020	2021	2022	2023
		in EUR					
		1	2	3	4	5	6
01	<b>Saldo der laufenden Ein- und Auszahlungen aus Verwaltungstätigkeit</b>	-5.212,48	-4.880	-5.300	-5.280	-5.360	-5.410
02	<b>Saldo der Zins- und sonstigen Finanzein- und -auszahlungen</b>	0,00	0	0	0	0	0
03	<b>Summe 1 und 2</b> Saldo der ordentlichen Ein- und Auszahlungen	-5.212,48	-4.880	-5.300	-5.280	-5.360	-5.410
04	<b>Saldo der außerordentlichen Ein- und Auszahlungen</b>	0,00	0	0	0	0	0
05	<b>Summe 3 und 4</b> Saldo der ordentlichen und außerordentlichen Ein- und Auszahlungen vor Verrechnung der internen Leistungsbeziehungen	-5.212,48	-4.880	-5.300	-5.280	-5.360	-5.410
06	<b>Saldo der internen Ein- und Auszahlungen aus internen Leistungsbeziehungen</b>	0,00	0	0	0	0	0
07	<b>Summe 5 und 6</b> Summe der ordentlichen und außerordentlichen Ein- und Auszahlungen nach Verrechnung der internen Leistungsbeziehungen	-5.212,48	-4.880	-5.300	-5.280	-5.360	-5.410
16	<b>Saldo 8 bis 15</b> <b>Summe der Einzahlungen aus Investitionstätigkeit</b>	0,00	0	0	0	0	0
18	- Auszahlungen für Sachanlagen	0,00	0	3.000	0	0	0
78593000	Auszahlungen für Baumaßnahmen	0,00	0	3.000	0	0	0
23	<b>Saldo 17 bis 22</b> <b>Summe der Auszahlungen aus Investitionstätigkeit</b>	0,00	0	3.000	0	0	0
24	<b>Saldo 16 und 23</b> Saldo der Ein- und Auszahlungen aus Investitionstätigkeit	0,00	0	-3.000	0	0	0
25	<b>Summe 7 und 24</b> Finanzmittelüberschuss / Finanzmittelfehlbedarf des Teilhaushalts	-5.212,48	-4.880	-8.300	-5.280	-5.360	-5.410



# Teilfinanzplan 2020

## A. Zahlungsübersicht

<b>Hauptproduktbereich</b>	<b>6</b>	Zentrale Finanzdienstleistungen
<b>Produktbereich</b>	<b>6.1</b>	Allgemeine Finanzwirtschaft
<b>Produktgruppe</b>	<b>6.1.1</b>	Steuern, allgemeine Zuweisungen, allgemeine Umlagen
<b>Produkt</b>	<b>6.1.1.0</b>	Steuern, allgemeine Zuweisungen, allgemeine Umlagen

Ifd. Nr.	Einzahlungs- und Auszahlungsarten (gem. § 3 Abs. 1 GemHVO)	Ergebnis	Ansatz	Ansatz	Planung	Planung	Planung
		2018	2019	2020	2021	2022	2023
		in EUR					
		1	2	3	4	5	6
01	<i>Saldo der laufenden Ein- und Auszahlungen aus Verwaltungstätigkeit</i>	23.506,25	29.430	29.850	32.498	36.015	39.752
02	<i>Saldo der Zins- und sonstigen Finanzein- und -auszahlungen</i>	-643,00	0	0	0	0	0
03	Summe 1 und 2 Saldo der ordentlichen Ein- und Auszahlungen	22.863,25	29.430	29.850	32.498	36.015	39.752
04	<i>Saldo der außerordentlichen Ein- und Auszahlungen</i>	0,00	0	0	0	0	0
05	Summe 3 und 4 Saldo der ordentlichen und außerordentlichen Ein- und Auszahlungen vor Verrechnung der internen Leistungsbeziehungen	22.863,25	29.430	29.850	32.498	36.015	39.752
06	<i>Saldo der internen Ein- und Auszahlungen aus internen Leistungsbeziehungen</i>	0,00	0	0	0	0	0
07	Summe 5 und 6 Summe der ordentlichen und außerordentlichen Ein- und Auszahlungen nach Verrechnung der internen Leistungsbeziehungen	22.863,25	29.430	29.850	32.498	36.015	39.752
16	<i>Saldo 8 bis 15</i> <i>Summe der Einzahlungen aus Investitionstätigkeit</i>	0,00	0	0	0	0	0
23	<i>Saldo 17 bis 22</i> <i>Summe der Auszahlungen aus Investitionstätigkeit</i>	0,00	0	0	0	0	0
24	Saldo 16 und 23 Saldo der Ein- und Auszahlungen aus Investitionstätigkeit	0,00	0	0	0	0	0
25	Summe 7 und 24 Finanzmittelüberschuss / Finanzmittelfehlbedarf des Teilhaushalts	22.863,25	29.430	29.850	32.498	36.015	39.752





# Teilfinanzplan 2020

## A. Zahlungsübersicht

<b>Hauptproduktbereich</b>	<b>6</b>	Zentrale Finanzdienstleistungen
<b>Produktbereich</b>	<b>6.1</b>	Allgemeine Finanzwirtschaft
<b>Produktgruppe</b>	<b>6.1.2</b>	Sonstige allgemeine Finanzwirtschaft (soweit nicht einem anderen Produkt direkt zuzuordnen)
<b>Produkt</b>	<b>6.1.2.0</b>	Sonstige allgemeine Finanzwirtschaft

Ifd. Nr.	Einzahlungs- und Auszahlungsarten (gem. § 3 Abs. 1 GemHVO)	Ergebnis	Ansatz	Ansatz	Planung	Planung	Planung
		2018	2019	2020	2021	2022	2023
		in EUR					
		1	2	3	4	5	6
01	<i>Saldo der laufenden Ein- und Auszahlungen aus Verwaltungstätigkeit</i>	0,06	100	100	100	100	100
02	<i>Saldo der Zins- und sonstigen Finanzein- und -auszahlungen</i>	871,60	250	250	250	250	250
03	Summe 1 und 2 Saldo der ordentlichen Ein- und Auszahlungen	871,66	350	350	350	350	350
04	<i>Saldo der außerordentlichen Ein- und Auszahlungen</i>	0,00	0	0	0	0	0
05	Summe 3 und 4 Saldo der ordentlichen und außerordentlichen Ein- und Auszahlungen vor Verrechnung der internen Leistungsbeziehungen	871,66	350	350	350	350	350
06	<i>Saldo der internen Ein- und Auszahlungen aus internen Leistungsbeziehungen</i>	0,00	0	0	0	0	0
07	Summe 5 und 6 Summe der ordentlichen und außerordentlichen Ein- und Auszahlungen nach Verrechnung der internen Leistungsbeziehungen	871,66	350	350	350	350	350
16	<i>Saldo 8 bis 15</i> <i>Summe der Einzahlungen aus Investitionstätigkeit</i>	0,00	0	0	0	0	0
23	<i>Saldo 17 bis 22</i> <i>Summe der Auszahlungen aus Investitionstätigkeit</i>	0,00	0	0	0	0	0
24	Saldo 16 und 23 Saldo der Ein- und Auszahlungen aus Investitionstätigkeit	0,00	0	0	0	0	0
25	Summe 7 und 24 Finanzmittelüberschuss / Finanzmittelfehlbedarf des Teilhaushalts	871,66	350	350	350	350	350

# Investitionsplanung 2020



# Investitionsübersicht 2020

## B. Planung einzelner Investitionsmaßnahmen

Hauptproduktbereich: 1                      Zentrale Verwaltung  
 Produktbereich: 1.1                      Innere Verwaltung  
 Produktgruppe: 1.1.4                      Zentrale Dienste  
 Produkt: 1.1.4.3                      Bauhof

lfd. Nr.	Investitionsmaßnahmen oberhalb der festgesetzten Wertgrenze	bis einschließlich des Haushaltsvorjahres bereitgestellte Mittel	Ansatz 2020	Planung 2021	Planung 2022	Planung 2023	Planungsdaten der weiteren Haushaltsfolgejahre bis zum Abschluss der Maßnahme	Gesamt-ein-/auszahlungen über den Gesamtzeitraum der Maßnahme)
in EUR								

Maßnahme: 114100002000  
Hauptverwaltung

16	<b>Summe der Einzahlungen aus Investitionstätigkeit</b>	0	0	0	0	0	0	0
18	Auszahlungen für Sachanlagen	0	2.000	0	0	0	0	0
	78571000 Auszahlungen für bewegliche Sachen des Anlagevermögens oberhalb der Wertgrenze i.H.v. 410,00 Euro	0	2.000	0	0	0	0	0
23	<b>Summe der Auszahlungen aus Investitionstätigkeit</b>	0	2.000	0	0	0	0	0
24	<b>Saldo der Ein- und Auszahlungen aus Investitionstätigkeit</b>	0	-2.000	0	0	0	0	0



# Investitionsübersicht 2020

## B. Planung einzelner Investitionsmaßnahmen

Hauptproduktbereich: 3 Soziales und Jugend  
 Produktbereich: 3.6 Kinder-, Jugend- und Familienhilfe  
 Produktgruppe: 3.6.6 Einrichtungen der Jugendarbeit  
 Produkt: 3.6.6.0 Einrichtungen der Jugendarbeit

lfd. Nr.	Investitionsmaßnahmen oberhalb der festgesetzten Wertgrenze	bis einschließlich des Haushaltsvorjahres bereitgestellte Mittel	Ansatz 2020	Planung 2021	Planung 2022	Planung 2023	Planungsdaten der weiteren Haushaltsfolgejahre bis zum Abschluss der Maßnahme	Gesamt-ein-/auszahlungen über den Gesamtzeitraum der Maßnahme)
in EUR								

Maßnahme: 366020046800  
Spielplatz

16	<b>Summe der Einzahlungen aus Investitionstätigkeit</b>	0	0	0	0	0	0	0
18	Auszahlungen für Sachanlagen	0	2.000	0	0	0	0	0
	78593000 Auszahlungen für Baumaßnahmen	0	2.000	0	0	0	0	0
23	<b>Summe der Auszahlungen aus Investitionstätigkeit</b>	0	2.000	0	0	0	0	0
24	<b>Saldo der Ein- und Auszahlungen aus Investitionstätigkeit</b>	0	-2.000	0	0	0	0	0



# Investitionsübersicht 2020

## B. Planung einzelner Investitionsmaßnahmen

Hauptproduktbereich: 5 Gestaltung Umwelt  
 Produktbereich: 5.4 Verkehrsflächen und -anlagen, ÖPNV  
 Produktgruppe: 5.4.1 Gemeindestraßen / Kreisstraßen, soweit der Kreis Straßenbaulasträger ist  
 Produkt: 5.4.1.0 Gemeindestraßen

lfd. Nr.	Investitionsmaßnahmen oberhalb der festgesetzten Wertgrenze	bis einschließlich des Haushaltsvorjahres bereitgestellte Mittel	Ansatz 2020	Planung 2021	Planung 2022	Planung 2023	Planungsdaten der weiteren Haushaltsfolgejahre bis zum Abschluss der Maßnahme	Gesamt-ein-/auszahlungen über den Gesamtzeitraum der Maßnahme)
in EUR								

Maßnahme: 541120067000  
Umrüstung Straßenbeleuchtung

16	<b>Summe der Einzahlungen aus Investitionstätigkeit</b>	0	0	0	0	0	0	0
18	Auszahlungen für Sachanlagen	0	0	0	0	0	0	0
	78593000 Auszahlungen für Baumaßnahmen	0	0	0	0	0	0	0
23	<b>Summe der Auszahlungen aus Investitionstätigkeit</b>	0	0	0	0	0	0	0
24	<b>Saldo der Ein- und Auszahlungen aus Investitionstätigkeit</b>	0	0	0	0	0	0	0



# Investitionsübersicht 2020

## B. Planung einzelner Investitionsmaßnahmen

Hauptproduktbereich: 5 Gestaltung Umwelt  
 Produktbereich: 5.5 Natur- und Landschaftspflege  
 Produktgruppe: 5.5.5 Land- und Forstwirtschaft, Weinbau  
 Produkt: 5.5.5.9 Feldwege, Landwirtschaftswege, Wirtschaftswege

lfd. Nr.	Investitionsmaßnahmen oberhalb der festgesetzten Wertgrenze	bis einschließlich des Haushaltsvorjahres bereitgestellte Mittel	Ansatz 2020	Planung 2021	Planung 2022	Planung 2023	Planungsdaten der weiteren Haushaltsfolgejahre bis zum Abschluss der Maßnahme	Gesamt-ein-/auszahlungen über den Gesamtzeitraum der Maßnahme)
in EUR								

Maßnahme: 555900078000  
Feldwegebau

16	<b>Summe der Einzahlungen aus Investitionstätigkeit</b>	0	0	0	0	0	0	0
18	Auszahlungen für Sachanlagen	0	0	20.000	0	0	0	0
	78593000 Auszahlungen für Baumaßnahmen	0	0	20.000	0	0	0	0
23	<b>Summe der Auszahlungen aus Investitionstätigkeit</b>	0	0	20.000	0	0	0	0
24	<b>Saldo der Ein- und Auszahlungen aus Investitionstätigkeit</b>	0	0	-20.000	0	0	0	0



# Investitionsübersicht 2020

## B. Planung einzelner Investitionsmaßnahmen

Hauptproduktbereich: 5 Gestaltung Umwelt  
 Produktbereich: 5.7 Wirtschaft und Tourismus  
 Produktgruppe: 5.7.1 Wirtschaftsförderung  
 Produkt: 5.7.1.0 Wirtschaftsförderung

lfd. Nr.	Investitionsmaßnahmen oberhalb der festgesetzten Wertgrenze	bis einschließlich des Haushaltsvorjahres bereitgestellte Mittel	Ansatz 2020	Planung 2021	Planung 2022	Planung 2023	Planungsdaten der weiteren Haushaltsfolgejahre bis zum Abschluss der Maßnahme	Gesamt-ein-/auszahlungen über den Gesamtzeitraum der Maßnahme)
in EUR								

Maßnahme: 571000079100  
 Investitionskostenzuschuss DSL-Versorgung

16	<b>Summe der Einzahlungen aus Investitionstätigkeit</b>	0	0	0	0	0	0	0
17	Auszahlungen für immaterielle Vermögensgegenstände	0	0	0	0	0	0	0
	78143000 Investitionszuwendungen / an den öffentlichen Bereich / an die EU / an die Gemeinden und Gemeindeverbänden	0	0	0	0	0	0	0
23	<b>Summe der Auszahlungen aus Investitionstätigkeit</b>	0	0	0	0	0	0	0
24	<b>Saldo der Ein- und Auszahlungen aus Investitionstätigkeit</b>	0	0	0	0	0	0	0



# Investitionsübersicht 2020

## B. Planung einzelner Investitionsmaßnahmen

Hauptproduktbereich: 5 Gestaltung Umwelt  
 Produktbereich: 5.7 Wirtschaft und Tourismus  
 Produktgruppe: 5.7.3 Allgemeine Einrichtungen und Unternehmen  
 Produkt: 5.7.3.1 Kommunale allgemeine Einrichtungen und Unternehmen

lfd. Nr.	Investitionsmaßnahmen oberhalb der festgesetzten Wertgrenze	bis einschließlich des Haushaltsvorjahres bereitgestellte Mittel	Ansatz 2020	Planung 2021	Planung 2022	Planung 2023	Planungsdaten der weiteren Haushaltsfolgejahre bis zum Abschluss der Maßnahme	Gesamt-ein-/auszahlungen über den Gesamtzeitraum der Maßnahme)
in EUR								

Maßnahme: 573120076000  
Dorfgemeinschaftshaus

16	<b>Summe der Einzahlungen aus Investitionstätigkeit</b>	0	0	0	0	0	0	0
18	Auszahlungen für Sachanlagen	0	3.000	0	0	0	0	0
	78593000 Auszahlungen für Baumaßnahmen	0	3.000	0	0	0	0	0
23	<b>Summe der Auszahlungen aus Investitionstätigkeit</b>	0	3.000	0	0	0	0	0
24	<b>Saldo der Ein- und Auszahlungen aus Investitionstätigkeit</b>	0	-3.000	0	0	0	0	0



# Produktübersicht Teilergebnis- und Teilfinanzhaushalt 2020



# Teilergebnisplan 2020

Teilhaushalt: nicht zugeordnet

Kostenstelle: 99999

Produktübersicht		Ergebnis	Ansatz	Ansatz	Planung	Planung	Planung
Produkt	Bezeichnung	2018	2019	2020	2021	2022	2023
in EUR							
1.1.1.0	Verwaltungssteuerung	-169,10	-590	-740	-740	-740	-740
1.1.1.3	Öffentlichkeitsarbeit	-98,95	-200	-200	-200	-200	-200
1.1.1.4	Gremien	-6.796,42	-7.350	-7.300	-7.300	-7.300	-7.300
1.1.4.1	Zentrales Grundstücks- und Gebäudemanagement	6.708,01	6.730	6.730	6.730	6.730	6.730
1.1.4.2	Liegenschaften	1.262,39	1.320	1.330	1.330	1.330	1.330
1.1.4.3	Bauhof	-13,28	-15	-15	-15	-15	-15
1.1.4.6	Versicherungen	-942,93	-950	-950	-950	-950	-950
1.2.1.0	Statistik und Wahlen	0,00	-250	0	-200	-50	-200
2.5.2.0	Nichtwissenschaftliche Museen, Einrichtungen	-50,00	-50	-50	-50	-50	-50
2.8.1.0	Heimat- und sonstige Kulturpflege	-94,65	-900	-800	-800	-800	-800
3.3.1.0	Förderung von Trägern der Wohlfahrtspflege	-130,98	-140	-130	-130	-130	-130
3.6.6.0	Einrichtungen der Jugendarbeit	-2.124,46	-1.790	-1.700	-1.700	-1.700	-1.700
5.1.1.0	Räumliche Planungs- und Entwicklungsmaßnahmen	0,00	0	-3.000	0	0	0
5.3.1.2	Stromnetz Verbandsgemeinde Katzenelnbogen Anstalt des öffentlichen Rechts	968,59	1.500	0	0	0	0
5.4.1.0	Gemeindestraßen	-8.284,88	-12.060	-11.260	-11.560	-12.110	-12.810
5.4.1.5	Konzessionsabgaben	4.313,74	4.370	3.420	3.320	3.420	3.520
5.4.5.0	Straßenreinigung / Winterdienst	-48,68	-200	0	0	0	0
5.5.1.0	Öffentliches Grün / Landschaftsbau	-1.189,78	-700	-920	-920	-920	-920
5.5.2.1	Gewässerunterhaltung	-754,67	0	0	0	0	0
5.5.3.0	Friedhofs- und Bestattungswesen	-2.483,65	-1.272	-1.472	-1.472	-1.472	-1.472
5.5.5.1	Kommunale Forstwirtschaft	868,15	-2.270	-5.270	-5.420	-5.520	-5.320
5.5.5.9	Feldwege, Landwirtschaftswege, Wirtschaftswege	5.232,94	2.040	4.280	3.280	3.280	3.280
5.7.1.0	Wirtschaftsförderung	-224,70	-230	-230	-230	-230	-230
5.7.3.1	Kommunale allgemeine Einrichtungen und Unternehmen	-11.004,84	-10.565	-10.985	-10.965	-11.045	-11.095
6.1.1.0	Steuern, allgemeine Zuweisungen, allgemeine Umlagen	23.437,84	29.430	29.850	32.498	36.015	39.752
6.1.2.0	Sonstige allgemeine Finanzwirtschaft	871,60	350	350	350	350	350



# Teilfinanzplan 2020

## A. Zahlungsübersicht

Teilhaushalt: nicht zugeordnet

Kostenstelle: 99999

Produktübersicht		Ergebnis	Ansatz	Ansatz	Planung	Planung	Planung
Produkt	Bezeichnung	2018	2019	2020	2021	2022	2023
in EUR							
1.1.1.0	Verwaltungssteuerung	-159,11	-590	-740	-740	-740	-740
1.1.1.3	Öffentlichkeitsarbeit	-98,95	-200	-200	-200	-200	-200
1.1.1.4	Gremien	-6.796,42	-7.350	-7.300	-7.300	-7.300	-7.300
1.1.4.1	Zentrales Grundstücks- und Gebäudemanagement	6.206,01	6.730	6.730	6.730	6.730	6.730
1.1.4.2	Liegenschaften	1.262,39	1.320	1.330	1.330	1.330	1.330
1.1.4.3	Bauhof	0,00	0	-2.000	0	0	0
1.1.4.6	Versicherungen	-942,93	-950	-950	-950	-950	-950
1.2.1.0	Statistik und Wahlen	0,00	-250	0	-200	-50	-200
2.5.2.0	Nichtwissenschaftliche Museen, Einrichtungen	-50,00	-50	-50	-50	-50	-50
2.8.1.0	Heimat- und sonstige Kulturpflege	-94,65	-900	-800	-800	-800	-800
3.3.1.0	Förderung von Trägern der Wohlfahrtspflege	-130,98	-140	-130	-130	-130	-130
3.6.6.0	Einrichtungen der Jugendarbeit	-968,11	-500	-2.410	-410	-410	-410
5.1.1.0	Räumliche Planungs- und Entwicklungsmaßnahmen	0,00	0	-3.000	0	0	0
5.3.1.2	Stromnetz Verbandsgemeinde Katzenelnbogen Anstalt des öffentlichen Rechts	968,59	1.500	0	0	0	0
5.4.1.0	Gemeindestraßen	-6.755,69	-20.650	-7.850	-8.150	-8.700	-9.400
5.4.1.5	Konzessionsabgaben	4.313,74	4.370	3.420	3.320	3.420	3.520
5.4.5.0	Straßenreinigung / Winterdienst	-48,68	-200	0	0	0	0
5.5.1.0	Öffentliches Grün / Landschaftsbau	-1.189,78	-700	-920	-920	-920	-920
5.5.2.1	Gewässerunterhaltung	-754,67	0	0	0	0	0
5.5.3.0	Friedhofs- und Bestattungswesen	-1.909,45	-880	-1.080	-1.080	-1.080	-1.080
5.5.5.1	Kommunale Forstwirtschaft	868,15	-2.270	-5.270	-5.420	-5.520	-5.320
5.5.5.9	Feldwege, Landwirtschaftswege, Wirtschaftswege	8.773,16	5.050	7.180	-13.820	6.180	6.180
5.7.1.0	Wirtschaftsförderung	-734,00	0	0	0	0	0
5.7.3.1	Kommunale allgemeine Einrichtungen und Unternehmen	-5.212,48	-4.880	-8.300	-5.280	-5.360	-5.410
6.1.1.0	Steuern, allgemeine Zuweisungen, allgemeine Umlagen	22.863,25	29.430	29.850	32.498	36.015	39.752
6.1.2.0	Sonstige allgemeine Finanzwirtschaft	871,66	350	350	350	350	350



# Bilanz 2018

## Aktiva Passiva

Bezeichnung		Stand zum 01.01.2018	Stand zum 31.12.2018	Differenz
in EUR				
<b>1</b>	<b>Anlagevermögen</b>	<b>1.974.283,12</b>	<b>1.948.179,08</b>	<b>-26.104,04</b>
<b>1.1</b>	<b>Immaterielle Vermögensgegenstände</b>	<b>4.186,26</b>	<b>4.695,56</b>	<b>509,30</b>
1.1.3	Gezahlte Investitionszuschüsse	4.186,26	4.695,56	509,30
<b>1.2</b>	<b>Sachanlagen</b>	<b>1.952.096,86</b>	<b>1.925.483,52</b>	<b>-26.613,34</b>
1.2.1	Wald, Forsten	1.270.731,98	1.270.731,98	0,00
1.2.2	Sonstige unbebaute Grundstücke und grundstücksgleiche Rechte	79.605,01	78.153,05	-1.451,96
1.2.3	Bebaute Grundstücke und grundstücksgleiche Rechte	277.849,82	268.450,71	-9.399,11
1.2.4	Infrastrukturvermögen	323.405,05	307.757,78	-15.647,27
1.2.8	Betriebs- und Geschäftsausstattung	505,00	390,00	-115,00
<b>1.3</b>	<b>Finanzanlagen</b>	<b>18.000,00</b>	<b>18.000,00</b>	<b>0,00</b>
1.3.5	Sondervermögen, Zweckverbände, Anstalten des öffentlichen Rechts, rechtsfähige kommunale Stiftungen	18.000,00	18.000,00	0,00
<b>2</b>	<b>Umlaufvermögen</b>	<b>240.195,51</b>	<b>263.946,49</b>	<b>23.750,98</b>
<b>2.1</b>	<b>Vorräte</b>	<b>0,00</b>	<b>0,00</b>	<b>0,00</b>
<b>2.2</b>	<b>Forderungen und sonstige Vermögensgegenstände</b>	<b>240.195,51</b>	<b>263.946,49</b>	<b>23.750,98</b>
2.2.1	Öffentlich-rechtliche Forderungen, Forderungen aus Transferleistungen	10.372,29	10.340,22	-32,07
2.2.2	Privatrechtliche Forderungen aus Lieferungen und Leistungen	643,00	1.145,00	502,00
2.2.6	Forderungen gegen den sonstigen öffentlichen Bereich	217.012,08	240.293,13	23.281,05
2.2.7	Sonstige Vermögensgegenstände	12.168,14	12.168,14	0,00
<b>2.3</b>	<b>Wertpapiere des Umlaufvermögens</b>	<b>0,00</b>	<b>0,00</b>	<b>0,00</b>
<b>4</b>	<b>Rechnungsabgrenzungsposten</b>	<b>435,00</b>	<b>435,00</b>	<b>0,00</b>
4.2	Sonstige Rechnungsabgrenzungsposten	435,00	435,00	0,00
	<b>Bilanzsumme</b>	<b>2.214.913,63</b>	<b>2.212.560,57</b>	<b>-2.353,06</b>

Bezeichnung		Stand zum 01.01.2018	Stand zum 31.12.2018	Differenz
in EUR				
<b>1</b>	<b>Eigenkapital</b>	<b>1.941.340,55</b>	<b>1.950.591,84</b>	<b>9.251,29</b>
1.1	Kapitalrücklage	1.941.340,55	1.941.340,55	0,00
1.3	Jahresüberschuss / Jahresfehlbetrag	0,00	9.251,29	9.251,29
<b>2</b>	<b>Sonderposten</b>	<b>252.821,14</b>	<b>241.684,23</b>	<b>-11.136,91</b>
<b>2.2</b>	<b>Sonderposten zum Anlagevermögen</b>	<b>109.056,49</b>	<b>108.127,82</b>	<b>-928,67</b>
2.2.1	Sonderposten aus Zuwendungen	972,97	3.677,36	2.704,39
2.2.2	Sonderposten aus Beiträgen und ähnlichen Entgelten	108.083,52	104.450,46	-3.633,06
2.5	Sonderposten aus Grabnutzungsentgelten	4.647,87	4.544,17	-103,70
2.7	Sonstige Sonderposten	139.116,78	129.012,24	-10.104,54
<b>3</b>	<b>Rückstellungen</b>	<b>19.968,00</b>	<b>19.968,00</b>	<b>0,00</b>
3.1	Rückstellungen für Pensionen und ähnliche Verpflichtungen	19.968,00	19.968,00	0,00
<b>4</b>	<b>Verbindlichkeiten</b>	<b>783,94</b>	<b>316,50</b>	<b>-467,44</b>
<b>4.2</b>	<b>Verbindlichkeiten aus Kreditaufnahmen</b>	<b>0,00</b>	<b>0,00</b>	<b>0,00</b>
4.11	Sonstige Verbindlichkeiten	783,94	316,50	-467,44
<b>5</b>	<b>Rechnungsabgrenzungsposten</b>	<b>0,00</b>	<b>0,00</b>	<b>0,00</b>
	<b>Bilanzsumme</b>	<b>2.214.913,63</b>	<b>2.212.560,57</b>	<b>-2.353,06</b>

# A n l a g e n

zum Haushaltsplan 2020

# I. Anlagen zum Haushaltsplan gem. § 1 GemHVO

## 1.1 Übersicht über die Entwicklung der Jahresergebnisse

Lfd.-Nr.	Ergebnis ( gem. § 2 Abs. 1 Nr. 31 GemHVO)	Jahr	Betrag in €
1	11. Haushaltsvorjahr (Rechnungsergebnis)	2009	8.029,46 €
2	10. Haushaltsvorjahr (Rechnungsergebnis)	2010	8.012,57 €
3	9. Haushaltsvorjahr (Rechnungsergebnis)	2011	23.738,92 €
4	8. Haushaltsvorjahr (Rechnungsergebnis)	2012	15.328,03 €
5	7. Haushaltsvorjahr (Rechnungsergebnis)	2013	-11.010,99 €
6	6. Haushaltsvorjahr (Rechnungsergebnis)	2014	18.726,61 €
7	5. Haushaltsvorjahr (Rechnungsergebnis)	2015	36.270,21 €
8	4. Haushaltsvorjahr (Rechnungsergebnis)	2016	-2.238,56 €
9	3. Haushaltsvorjahr (Rechnungsergebnis)	2017	26.306,80 €
10	2. Haushaltsvorjahr (Rechnungsergebnis)	2018	9.251,29 €
11	1. Haushaltsvorjahr (Ansatz Haushaltsvorjahr)	2019	6.208,00 €
12	Jahresergebnis (Ansatz des Haushaltsjahres)	2020	688,00 €
13	<b>Zwischensumme</b>		<b>139.310,34 €</b>
14	1. Haushaltsfolgejahr (Planung)	2020	4.606,00 €
15	2. Haushaltsfolgejahr (Planung)	2021	7.643,00 €
16	3. Haushaltsfolgejahr (Planung)	2022	10.780,00 €
17	<b>Summe</b>		<b>162.339,34 €</b>

## 1.2 Übersicht über die Entwicklung der Finanzmittelüberschüsse und - fehlbeträge

Lfd.-Nr.	Ergebnis	Jahr	Saldo der ordentlichen und außer ordentlichen Ein- und Auszahlungen (gem. § 3 Abs.	. / . Planmäßige Tilgung gem § 3 Abs. 1 Nr. 46 GemHVO)	./. Minde- st- tilgun g KEF- RP	= vorzutragende Beträge
	Aus den Haushaltsvorjahren vorzutragende Beträge, davon aus:		in €	in €		in €
1	11. Haushaltsvorjahr (festgestelltes Jahresergebnis)	2009	14.006,79 €	0,00 €	0,00 €	14.006,79 €
2	10. Haushaltsvorjahr (festgestelltes Jahresergebnis)	2010	20.725,48 €	0,00 €	0,00 €	20.725,48 €
3	9. Haushaltsvorjahr (festgestelltes Jahresergebnis)	2011	39.901,34 €	0,00 €	0,00 €	39.901,34 €
4	8. Haushaltsvorjahr (festgestelltes Jahresergebnis)	2012	38.506,42 €	0,00 €	0,00 €	38.506,42 €
5	7. Haushaltsvorjahr (festgestelltes Jahresergebnis)	2013	16.310,94 €	0,00 €	0,00 €	16.310,94 €
6	6. Haushaltsvorjahr (festgestelltes Jahresergebnis)	2014	41.191,09 €	0,00 €	0,00 €	41.191,09 €
7	5. Haushaltsvorjahr (festgestelltes Jahresergebnis)	2015	39.029,09 €	0,00 €	0,00 €	39.029,09 €
8	4. Haushaltsvorjahr (festgestelltes Jahresergebnis)	2016	23.106,57 €	0,00 €	0,00 €	23.106,57 €
9	3. Haushaltsvorjahr (festgestelltes Jahresergebnis)	2017	51.140,56 €	0,00 €	0,00 €	51.140,56 €
10	2. Haushaltsvorjahr (festgestelltes Jahresergebnis)	2018	21.691,18 €	0,00 €	0,00 €	21.691,18 €
11	1. Haushaltsvorjahr (Ansatz Hhvj. einschl. Nachträg)	2019	20.240,00 €	0,00 €	0,00 €	20.240,00 €
12	Jahresergebnis (Ansatz des Haushaltsjahres)	2020	14.610,00 €	0,00 €	0,00 €	14.610,00 €
13	<b>Vorzutragender Betrag</b>		<b>340.459,46 €</b>	<b>0,00 €</b>	<b>0,00 €</b>	<b>340.459,46 €</b>
14	geplanter Vortrag 1. Haushaltsfolgejahr (Planung)	2021	18.528,00 €	0,00 €	0,00 €	18.528,00 €
15	geplanter Vortrag 2. Haushaltsfolgejahr (Planung)	2022	21.565,00 €	0,00 €	0,00 €	21.565,00 €
16	geplanter Vortrag 3. Haushaltsfolgejahr (Planung)	2023	24.702,00 €	0,00 €	0,00 €	24.702,00 €
17	<b>Summe</b>		<b>405.254,46 €</b>	<b>0,00 €</b>	<b>0,00 €</b>	<b>405.254,46 €</b>

1.3 Entwicklung der Investitionen und Investitionsförderungsmaßnahmen sowie die hieraus ergebenden Auswirkungen auf Ergebnis- und Finanzhaushalte der folgenden Haushaltsjahre

Lfd.-Nr.	Ergebnis	Jahr	Summe der Auszahlungen aus Investitionstätigkeiten (gem. § 3 Abs. 1 Nr. 42 GemHVO) in €	Abschreibungen (gem. § 2 Abs. 1 Nr. 42 GemHVO) in €	Auszahlungen zur Tilgung von Investitionskrediten (gem. § 3 Abs. 1 Nr. 46 GemHVO) in €
<b>Aus den Haushaltsvorjahren vorzutragende Beträge, davon aus:</b>					
1	11. Haushaltsvorjahr (festgestelltes Jahresergebnis)	2009	21.578,44 €	36.348,09 €	0,00 €
2	10. Haushaltsvorjahr (festgestelltes Jahresergebnis)	2010	9.932,89 €	35.701,01 €	0,00 €
3	9. Haushaltsvorjahr (festgestelltes Jahresergebnis)	2011	32.115,91 €	33.953,19 €	0,00 €
4	8. Haushaltsvorjahr (festgestelltes Jahresergebnis)	2012	144.898,41 €	35.657,14 €	0,00 €
5	7. Haushaltsvorjahr (festgestelltes Jahresergebnis)	2013	35.246,16 €	38.621,42 €	0,00 €
6	6. Haushaltsvorjahr (festgestelltes Jahresergebnis)	2014	1.005,62 €	37.270,83 €	0,00 €
7	5. Haushaltsvorjahr (festgestelltes Jahresergebnis)	2015	0,00 €	36.777,84 €	0,00 €
8	4. Haushaltsvorjahr (festgestelltes Jahresergebnis)	2016	54.753,63 €	33.196,97 €	0,00 €
9	3. Haushaltsvorjahr (festgestelltes Jahresergebnis)	2017	19.450,61 €	25.990,47 €	0,00 €
10	2. Haushaltsvorjahr (Rechnungsergebnis)	2018	15.000,00 €	27.410,00 €	0,00 €
11	1. Haushaltsvorjahr (Ansatz Haushaltsvorjahr einsch)	2019	12.000,00 €	25.390,00 €	0,00 €
<b>12</b>	<b>Jahresergebnis (Ansatz des Haushaltsjahres)</b>	<b>2020</b>	<b>7.000,00 €</b>	<b>25.280,00 €</b>	<b>0,00 €</b>
13	geplanter Vortrag 1. Haushaltsfolgejahr (Planung)	2021	20.000,00 €	25.280,00 €	0,00 €
14	geplanter Vortrag 2. Haushaltsfolgejahr (Planung)	2022	0,00 €	25.280,00 €	0,00 €
15	geplanter Vortrag 3. Haushaltsfolgejahr (Planung)	2023	0,00 €	25.280,00 €	0,00 €
<b>16</b>	<b>Summe</b>		<b>372.981,67 €</b>	<b>467.436,96 €</b>	<b>0,00 €</b>



## 1.4 Entwicklung der Investitionskredite sowie Belastung des Haushaltes durch kreditähnliche Rechtsgeschäfte

OG Ebertshausen

Lfd.-Nr.	Darlehensgeber	Zinssatz in %	Zinsbindung bis	Restschuld am 31.12.2017	Zinsen 2018	Tilgung 2018	Restschuld am 31.12.2018	Zinsen 2019	Tilgung 2019	Restschuld am 31.12.2019	Zinsen 2020	Tilgung 2020	d am 31.12.2020
				0,00 €	0,00 €	0,00 €	0,00 €	0,00 €	0,00 €	0,00 €	0,00 €	0,00 €	0,00 €
	<b>Zwischensumme</b>			0,00 €	0,00 €	0,00 €	0,00 €	0,00 €	0,00 €	0,00 €	0,00 €	0,00 €	0,00 €
	<b>Gesamtsumme</b>			0,00 €	0,00 €	0,00 €	0,00 €	0,00 €	0,00 €	0,00 €	0,00 €	0,00 €	0,00 €

Die Ortsgemeinde Niedertiefenbach ist schuldenfrei !

## 1.5 Entwicklung der Liquiditätssicherung

Lfd.-Nr.	Ergebnis	Jahr	Einzahlungen aus der Aufnahme von Krediten zur Liquiditätssicherung (gem. § 3 Abs. 1 Satz 1 Nr. 48 GemHVO)	Auszahlungen zur Tilgung von Krediten zur Liquiditätssicherung (gem. § 3 Abs. 1 Satz 1 Nr. 49 GemHVO)	Saldo der Ein- u. Auszahlungen aus Krediten zur Liquiditätssicherung (gem § 3 Abs 1 Satz 1 Nr. 50 GemHVO)
	Aus den Haushaltsvorjahren vorzutragende Beträge, davon aus:				
1	11. Haushaltsvorjahr (festgestelltes Jahresergebnis)	2009	0,00 €	0,00 €	0,00 €
2	10. Haushaltsvorjahr (festgestelltes Jahresergebnis)	2010	0,00 €	0,00 €	0,00 €
3	9. Haushaltsvorjahr (festgestelltes Jahresergebnis)	2011	0,00 €	0,00 €	0,00 €
4	8. Haushaltsvorjahr (festgestelltes Jahresergebnis)	2012	0,00 €	0,00 €	0,00 €
5	7. Haushaltsvorjahr (festgestelltes Jahresergebnis)	2013	0,00 €	0,00 €	0,00 €
6	6. Haushaltsvorjahr (festgestelltes Jahresergebnis)	2014	0,00 €	0,00 €	0,00 €
7	5. Haushaltsvorjahr (festgestelltes Jahresergebnis)	2015	0,00 €	0,00 €	0,00 €
8	4. Haushaltsvorjahr (festgestelltes Jahresergebnis)	2016	0,00 €	0,00 €	0,00 €
9	3. Haushaltsvorjahr (festgestelltes Jahresergebnis)	2017	0,00 €	0,00 €	0,00 €
10	2. Haushaltsvorjahr (festgestelltes Jahresergebnis)	2018	0,00 €	0,00 €	0,00 €
11	1. Haushaltsvorjahr (Ansatz Haushaltsvorjahr einschl. N	2019	0,00 €	0,00 €	0,00 €
12	Jahresergebnis (Ansatz des Haushaltsjahres)	2020	0,00 €	0,00 €	0,00 €
13	geplanter Vortrag 1. Haushaltsfolgejahr (Planung)	2021	0,00 €	0,00 €	0,00 €
14	geplanter Vortrag 2. Haushaltsfolgejahr (Planung)	2022	0,00 €	0,00 €	0,00 €
15	geplanter Vortrag 3. Haushaltsfolgejahr (Planung)	2023	0,00 €	0,00 €	0,00 €

## 1.6 Übersicht über die Entwicklung des Eigenkapitals

Lfd.-Nr.	Ergebnis (gem. § 2 Abs. 1 Nr. 31 GemHVO)		Betrag in €	Nachrichtlich: aufgelaufenes Eigenkapital
	<b>Wert Eröffnungsbilanz</b>			<b>1.844.379,74 €</b>
<b>1</b>	Eigenkapital zum 31.12.2009	2009	-8.029,46 €	1.836.350,28 €
<b>2</b>	Eigenkapital zum 31.12.2010	2010	8.012,57 €	1.844.362,85 €
<b>3</b>	Eigenkapital zum 31.12.2011	2011	13.715,55 €	1.858.078,40 €
<b>4</b>	Eigenkapital zum 31.12.2012	2012	15.208,08 €	1.873.286,48 €
<b>5</b>	Eigenkapital zum 31.12.2013	2013	-11.010,99 €	1.862.275,49 €
<b>6</b>	Eigenkapital zum 31.12.2014	2014	18.726,61 €	1.881.002,10 €
<b>7</b>	Eigenkapital zum 31.12.2015	2015	36.270,21 €	1.917.272,31 €
<b>8</b>	Eigenkapital zum 31.12.2016	2016	-2.238,56 €	1.915.033,75 €
<b>9</b>	Eigenkapital zum 31.12.2017	2017	26.306,80 €	1.941.340,55 €
<b>10</b>	Eigenkapital zum 31.12.2018	2018	9.251,29 €	1.950.591,84 €
<b>11</b>	+ Ansatz für das Jahresergebnis des Haushaltsvorjahres	2019	6.208,00 €	1.956.799,84 €
<b>12</b>	+ Ansatz für das Jahresergebnis des Haushaltsjahres	2020	688,00 €	1.957.487,84 €
<b>13</b>	+ geplantes Jahresergebnis des Haushaltsfolgejahres	2021	4.606,00 €	1.962.093,84 €
<b>14</b>	+ geplantes Jahresergebnis des 2. Haushaltsfolgejahres	2022	7.643,00 €	1.969.736,84 €
<b>15</b>	+ geplantes Jahresergebnis des 3. Haushaltsfolgejahres	2023	10.780,00 €	1.980.516,84 €

## Finanzausgleich

Lfd.-Nr.		Jahr	Einstellungen in den Sonderposten für Belastungen aus dem kommunalen Finanzausgleich (gem. § 2 Abs. 1 Nr. 29 GemHVO) in €	Entnahme aus dem Sonderposten für Belastungen aus dem kommunalen Finanzausgleich (gem. § 2 Abs. Nr. 30 GemHVO)	Einstellungen in den Sonderposten für Belastungen aus dem kommunalen Finanzausgleich (gem. § 47 Abs. 5 Nr. 2.1 GemHVO)
1	11. Haushaltsvorjahr (festgestelltes Jahresergebnis)	2009			
2	10. Haushaltsvorjahr (festgestelltes Jahresergebnis)	2010			
3	9. Haushaltsvorjahr (festgestelltes Jahresergebnis)	2011			
4	8. Haushaltsvorjahr (festgestelltes Jahresergebnis)	2012			
5	7. Haushaltsvorjahr (festgestelltes Jahresergebnis)	2013			
6	6. Haushaltsvorjahr (festgestelltes Jahresergebnis)	2014			
7	5. Haushaltsvorjahr (festgestelltes Jahresergebnis)	2015			
8	4. Haushaltsvorjahr (festgestelltes Jahresergebnis)	2016			
9	3. Haushaltsvorjahr (festgestelltes Jahresergebnis)	2017			
10	2. Haushaltsvorjahr (Rechnungsergebnis)	2018			
11	1. Haushaltsvorjahr (Ansatz des Haushaltsvorjahres einschl. NT)	2019			
<b>12</b>	<b>Jahresergebnis (Ansatz des Haushaltsjahres)</b>	<b>2020</b>			
13	1. Haushaltsfolgejahr (Planung)	2021			
14	2. Haushaltsfolgejahr (Planung)	2022			
15	3. Haushaltsfolgejahr (Planung)	2023			

### 1.8 Übersicht zur Beurteilung der dauernden Leistungsfähigkeit

Lfd.-Nr	Einzahlungs- u. Auszahlungsarten	Ergebnisse des Haushalts- vorjahres	Ansätze des Haushalts- vorjahres einschl. Nachträge	Ansatz des Haushalts- jahres	Planungsdaten der Haushaltsfolgejah re	Planungsdaten des zweiten Haushalts- folgejahres	Planungsdaten des dritten Haushalts- folgejahres
		Angaben in€					
		einschließlich Zinsauszahlungen für bereits genehmigte Kredite			einschließlich Zinsauszahlungen für bereits genehmigte Kredite und für geplante, aber noch nicht genehmigte Kredite		
1	Saldo der ordentlichen und außerordentlichen Ein- und Auszahlungen (§ 2 Abs. 1 Satz 1 Posten F23 GemHVO)	21.691,18€	20.240,00€	14.610,00€	18.528,00€	21.565,00€	24.702,00€
2	abzüglich Auszahlungen zur planmäßigen Tilgung von bereits genehmigten Investitionskrediten (§ 2 Abs. 1 Satz 1 Posten F 36 GemHVO)	0,00€	0,00€	0,00€	0,00€	0,00€	0,00€
3	abzüglich Mindesttilgung von Liquiditäts- krediten im Rahmen der Teilnahme am kommunalen Entschuldungsfond (KEF-RP)	0,00€	0,00€	0,00€	0,00€	0,00€	0,00€
4	<b>= "freie Finanzspitze"</b>	<b>21.691,18€</b>	<b>20.240,00€</b>	<b>14.610,00€</b>	<b>18.528,00€</b>	<b>21.565,00€</b>	<b>24.702,00€</b>
5	abzüglich Auszahlungen zur planmäßigen Tilgung von geplanten, aber noch nicht genehmigten Investitionskrediten (§ 3 Abs. 1 Nr. 46 GemHVO)						
6	<b>Verbleibende Finanzspitze</b>	<b>21.691,18€</b>	<b>20.240,00€</b>	<b>14.610,00€</b>	<b>18.528,00€</b>	<b>21.565,00€</b>	<b>24.702,00€</b>

Endfällige Kredite	
Jahr ..... - Betrag .....€	Stand der Kredite zur Liquiditätssicherung <sup>3</sup>
Jahr ..... - Betrag .....€	Jahr - Betrag

**Übersicht über die aus Verpflichtungsermächtigungen voraussichtlich fällig werdenden Auszahlungen**

**Betragsangaben in Euro**

Verpflichtungsermächtigungen im Haushaltsplan des Jahres (gem. § 1 Abs. 1 Nr. 4 GemHVO)	Voraussichtlich fällige Auszahlungen			
	Planjahr 2020	Planjahr 2021	Planjahr 2022	Weiter folgende Planjahre
2019				
2020				
2021				
2022				
2023				
<b>Summe</b>	0,00 €	0,00 €	0,00 €	0,00 €
<b>Gesamtbetrag der Investitionskredite (ohne zinslose Kredite u. Kredite zur Umschuldung)</b>				

**Übersicht über den voraussichtlichen Stand der Verbindlichkeiten zum Ende des  
Haushaltsjahres  
(gem. § 1 Abs. 1 Nr. 5 GemHVO)**

Lfd.- Nr.	Art (gem. § 47 Abs. 5 Nr. 4 GemHVO)	Voraussichtlicher Stand zu Beginn des Haushaltsjahres in €	Voraussichtlicher Stand zum Ende des Haushaltsjahres in €
1	Anleihen		
2	Verbindlichkeiten aus Kreditaufnahmen	0,00 €	0,00 €
	davon:		
3	Verbindlichkeiten aus Kreditaufnahmen für Investitionen	0,00 €	0,00 €
4	Verbindlichkeiten aus Kreditaufnahmen zur Liquiditätssicherung		
5	Verbindlichkeiten aus Vorgängen, die Kreditaufnahmen wirtschaftlich gleichkommen		
6	Erhaltene Anzahlungen auf Bestellungen		
7	Verbindlichkeiten aus Lieferungen und Leistungen		
8	Verbindlichkeiten aus Transferleistungen		
9	Verbindlichkeiten gegenüber verbundenen Unternehmen		
10	Verbindlichkeiten gegenüber Unternehmen, mit denen ein Beteiligungsverhältnis besteht		
11	Verbindlichkeiten gegenüber Sondervermögen, Zweckverbänden, Anstalten des öffentlichen Rechts, rechtsfähigen kommunalen Stiftungen		
12	Verbindlichkeiten gegenüber dem sonstigen öffentlichen Bereich	0,00 €	0,00 €
13	Sonstige Verbindlichkeiten	0,00 €	0,00 €
<b>14</b>	<b>Summe der Verbindlichkeiten</b>	<b>0,00 €</b>	<b>0,00 €</b>