

ORTSGEMEINDE KALTENHOLZHAUSEN

Rhein-Lahn-Kreis

Verbandsgemeinde Aar-Einrich



Haushaltssatzung und Haushaltsplan

Haushaltsjahr 2026

	Seite
Inhaltsverzeichnis	1
Vorbericht	2–11
Zusammenstellung der freiwilligen Aufwendungen	12
Berechnung Anhebung Hebesätze bei Darlehensfinanzierungen	13
Entwicklung Wohnbevölkerung	14
Nivellierte Steuerkraft	15
Umlagegrundzahlen der VG Aar-Einrich mit Ortsgemeinden	16
Haushaltssatzung	17-22
Übersicht über die Teilhaushalte und zugeordneten Produkte	23
Ermittlung Höchstbetrag Liquiditätskredite und Liquiditätsplanung (2024-2029)	24-25
Zusammenstellung der LGRZN-Maßnahmen und Veranschlagung	26
Ergebnishaushalt	37-31
Finanzhaushalt	32-33
Teilergebnishaushalt	34-70
Teilfinanzhaushalt	71-99
Investitionsübersicht	100-111
Zusammengefasster Teilergebnis- und Teilfinanzhaushalt	112
Bilanz, Stichtag 31.12.2024	113-114
Stellenplan	115-116
Übersicht über die Entwicklung der voraussichtlichen Jahresergebnisse	117
Übersicht über die voraussichtlichen Finanzmittelüberschüsse/ - fehlbeträge	118
Übersicht Entwicklung der Investitionen u. Investitionsförderungsmaßnahmen	119
Übersicht über die Entwicklung der Investitionskredite	120
Übersicht über die Entwicklung der Liquiditätskredite	121
Übersicht über die voraussichtliche Entwicklung des Eigenkapitals	122
Übersicht Veränderungen SOPO für Belastungen aus dem kommunalen Finanzausgleich	123
Übersicht zur Beurteilung der dauernden Leistungsfähigkeit	124
Übersicht über die aus Verpflichtungsermächtigungen fällig werdenden Auszahlungen	125
Übersicht über den Stand der Verbindlichkeiten	126

Vorbericht zum Haushaltsplan der OG Kaltenholzhausen für das Haushaltsjahr 2026 gemäß § 6 GemHVO

1. Allgemeines

Gemäß § 6 Satz 1 der Gemeindehaushaltsverordnung (GemHVO) soll der Vorbericht einen Überblick über die Entwicklung der Haushaltswirtschaft im Haushaltsjahr unter Einbeziehung der beiden Haushaltsvorjahre geben.

Dabei sind die durch den Haushalt gesetzten Rahmenbedingungen zu erläutern.

Weiterhin soll der Vorbericht einen Ausblick auf die wesentlichen Veränderungen der Planung, der Entwicklung des Eigenkapitals sowie die Entwicklung der Investitions- und Liquiditätskredite geben.

Der Vorbericht ist wie folgt gegliedert:

1. Allgemeines
2. Gliederung des Haushaltsplanes
3. Rückblick
 - 3.1 Jahresergebnis 2024
 - 3.2 Haushaltsentwicklung 2025
4. Entwicklung der Haushaltswirtschaft in 2026
5. Erläuterungen zu den Erträgen
6. Erläuterungen zu den Aufwendungen
7. Erläuterungen Finanzhaushalt/Investitionen

2. Gliederung des Haushaltsplanes

Die Haushaltsführung für die Ortsgemeinde Kaltenholzhausen erfolgt nach den Grundsätzen der kommunalen Doppik, einem Drei-Komponenten-System bestehend aus Bilanz, Ergebnis- und Finanzhaushalt.

Der Haushaltsplan besteht dabei aus den zwei Komponenten Ergebnis- und Finanzhaushalt.

Im Ergebnishaushalt sind alle Erträge und Aufwendungen, im Finanzhaushalt alle Ein- und Auszahlungen des Haushaltsjahres enthalten.

Grundlage des Haushaltsplanes bilden die Produkte, welche wiederum aus einer oder mehreren Leistungen bestehen können.

Der Haushaltsplan ist entsprechend der in der Verwaltung bestehenden Abteilungsstruktur organisatorisch in Teilhaushalte gegliedert.

Ferner werden in der Doppik nun auch neue Elemente wie Rückstellungen Sonderposten, Abschreibungen dargestellt um den Ressourcenverbrauch umfassend darstellen zu können.

Weiterhin sind zu jedem Produkt die verantwortlichen Personen sowie die Haushaltsziele aufgenommen und beschrieben.

Die Gliederung des Haushaltes stellt sich wie folgt dar:

Hauptproduktbereich 1 Zentrale Verwaltung

Hauptproduktbereich 2 Schulen und Kultur

Hauptproduktbereich 3 Soziales und Jugend

Hauptproduktbereich 4 Gesundheit und Sport

Hauptproduktbereich 5 Gestaltung Umwelt Bauen

Hauptproduktbereich 6 Zentrale Finanzleistungen

Jedem Hauptproduktbereich sind Teilergebnis- und Teilfinanzpläne zugeordnet die über die Produktebene, bis auf die Leistungsebene die einzelnen Bereiche konkretisieren und differenziert darstellen.

3. Rückblick

3.1 Jahresergebnis 2024

	Planansatz 2024	Rechnungsergebnis 2024
Ergebnishaushalt / Ergebnisrechnung		
Gesamtbetrag der Erträge	1.121.130,00 €	1.209.512,93 €
Gesamtbetrag der Aufwendungen	1.119.650,00 €	1.132.524,35 €
Jahresüberschuss / Jahresfehlbetrag	1.480,00 €	76.988,58 €

Finanzhaushalt / Finanzrechnung		
Ordentliche / außerordentliche Einzahlungen	1.079.620,00 €	995.646,30 €
Ordentliche / außerordentliche Auszahlungen	1.039.050,00 €	1.051.320,47 €
Saldo der ordentlichen/außerordentlichen Ein-/Auszahlungen	40.570,00 €	-55.674,17 €
abzgl. Tilgungsleistungen Investitionskredite	0,00 €	0,00 €
Abzgl. Mindesttilgung KEF-RLP	0,00 €	0,00 €
= Freie Finanzspitze der Ortsgemeinde Kaltenholzhausen	40.570,00 €	-55.674,17 €
Einzahlungen aus Investitionstätigkeit	1.000,00 €	200,00 €
Auszahlungen aus Investitionstätigkeit	194.000,00 €	193.073,64 €
Saldo der Ein-/Auszahlungen aus Investitionstätigkeit	-193.000,00 €	-192.873,64 €
Davon wurden aus liquiden Mitteln finanziert:	0,00 €	27.877,26 €
Darlehensaufnahme für Investitionen:	0,00 €	0,00 €
Veränderung der liquiden Mittel (Sparguthaben):	-152.430,00 €	-248.547,81 €
Gesamtbetrag der Ein- und Auszahlungen ausgeglichen:	1.233.050,00 €	1.244.394,11 €

Die Jahresrechnung sowie das Jahresergebnis 2024 wurden von der VG-Verwaltung erstellt, durch den gewählten Rechnungsprüfungsausschuss der Ortsgemeinde geprüft und vom Ortsgemeinderat mit einer Bilanzsumme von 5.457.496,65 €, bei einem Eigenkapitalausweis von 4.443.463,28 €, festgestellt.

Gleichzeitig wurde dem Ortsbürgermeister seinen Stellvertretern sowie der VG-Verwaltung Entlastung erteilt.

3.2 Haushaltsentwicklung 2025

Vorbemerkungen

Aufgrund der Grundsteuerreform 2025 steigen die Einnahmen durch die Grundsteuer A und B bei gleichbleibenden Hebesätzen, gem. aktuell vorliegender Daten, im Vergleich zu 2024. Die Grundsteuer A steigt ca. um 400 € auf einen Ansatz von 6.000 € und die Grundsteuer B um ca. 13.000 € auf einen Ansatz von 66.000 €. Der Ansatz für die Gewerbesteuer ist im Gegensatz zum Vorjahr mit 306.000 € gesunken. Die Steueranteile an der Einkommenssteuer steigen bei der Einkommensteuer leicht um ca. 6.140 € und bei der Umsatzsteuer um ca. 3.740 €. Die Familienausgleichsleistungen bleiben ungefähr gleich. Die hohe Steuerkraft im maßgeblichen Berechnungszeitraum führt dazu dass die gemeindliche Steuerkraft über dem Schwellenwert liegt und die Gemeinde somit keine Erträge aus Schlüsselzuweisungen generiert.

Die im Vergleich zum Vorjahr niedrigere Steuerkraft bewirkt letztlich auch eine Senkung der maßgeblichen Umlagegrundzahl, was für die Gemeinde damit auch zu niedrigeren Umlagezahlungen an VG und Kreis mit sich bringt.

Der Finanzhaushalt weist eine Freie Finanzspitze aus. Ordentliche Tilgungsleistungen sind in Höhe von 0 € veranschlagt.

Der liquide Mittelbestand der Ortsgemeinde zum 28.10.2024 beträgt 473.388,58 € .

Ergebnishaushalt

Der Ergebnishaushalt schließt im Entwurf mit einem Jahresüberschuss von 4.000 € .
Die in dieses Ergebnis einfließenden Abschreibungen betragen 87.850 € .
Die gewählten Planansätze orientieren sich im Wesentlichen an den Vorjahreswerten.

Die Summe der laufenden Erträge (E8) wird mit 1.033.070 € festgesetzt, diese sind in erster Linie durch die Steuereinnahmen sowie die Schlüsselzuweisung A und privatrechtliche Entgelte geprägt.

Die Summe der laufenden Aufwendungen (E15) beträgt 1.035.880 € und wird geprägt von Energie-, Sach- und Personalkosten für die Unterhaltung der öffentlichen Einrichtungen sowie die Umlagezahlungen an Kreis und VG.

Finanzhaushalt

Der Finanzhaushalt weist einen Saldo der ordentlichen und außerordentlichen Einzahlungen und Auszahlungen in Höhe von 51.490 € aus.

Demnach ist der Finanzhaushalt gem. § 18 I GemHVO ausgeglichen, da der Überschuss die Höhe der ordentlichen Tilgungsleistungen von 0 € nach § 3 Abs. 1, Nr. 46 GemHVO deckt.

Der Saldo der Ein- und Auszahlungen aus Investitionstätigkeit (F33) beträgt **-57.500,00 €** .

Die Finanzierung der Investitionen erfolgt über den Bestand der liquiden Mittel.

4. Entwicklung der Haushaltswirtschaft in 2026

Vorbemerkungen

Die Steuereinnahmen aus der Grundsteuer A und B bleiben bei gleichbleibenden Hebesätzen auf dem Vorjahresniveau.

Der Ansatz für die Gewerbesteuer sinkt im Ansatz im Vergleich zum Vorjahr.

Die Steueranteile aus der Einkommenssteuer und Umsatzsteuer steigen leicht sowie die Familienausgleichsleistung.

Aufgrund einer sehr hohen Nachzahlung im Bereich der Gewerbesteuer ist die Steuerkraftmeßzahl, die für die Berechnung der Umlagen und Schlüsselzuweisungen maßgeblich ist, sehr hoch und deshalb hat die Ortsgemeinde für 2026 eine sehr hohe Belastung im Bereich der Umlagen an den Landkreis und die Verbandsgemeinde. Ebenso erhält die Ortsgemeinde für 2026 keine Schlüsselzuweisungen.

Deshalb ist der Haushaltsplan 2026 weder im Ergebnis- noch im Finanzhaushalt ausgeglichen.

Der Finanzhaushalt weist keine Freie Finanzspitze aus. Ordentliche Tilgungsleistungen sind in Höhe von 1.100 € veranschlagt.

Der liquide Mittelbestand der Ortsgemeinde zum 14.11.2025 beträgt 653.468,98 € .

Ergebnishaushalt

Der Ergebnishaushalt schließt im Entwurf mit einem Jahresüberschuss von **-344.340 €** .

Die in dieses Ergebnis einfließenden Abschreibungen betragen 94.300 € .

Die gewählten Planansätze orientieren sich im Wesentlichen an den Vorjahreswerten.

Die Summe der laufenden Erträge (E8) wird mit 1.001.210 € festgesetzt, diese sind in erster Linie durch die Steuereinnahmen sowie die Schlüsselzuweisung A und privatrechtliche Entgelte geprägt.

Die Summe der laufenden Aufwendungen (E15) beträgt 1.352.360 € und wird geprägt von Energie-, Sach- und Personalkosten für die Unterhaltung der öffentlichen Einrichtungen sowie die Umlagezahlungen an Kreis und VG.

Finanzhaushalt

Der Finanzhaushalt weist einen Saldo der ordentlichen und außerordentlichen Einzahlungen und Auszahlungen in Höhe von **-302.510 €** aus.

Demnach ist der Finanzhaushalt gem. § 18 I GemHVO nicht ausgeglichen, da der Überschuss die Höhe der ordentlichen Tilgungsleistungen von 1.100 € nach § 3 Abs. 1, Nr. 46 GemHVO deckt.

Der Saldo der Ein- und Auszahlungen aus Investitionstätigkeit (F33) beträgt 11.900,00 € .

Die Finanzierung der Investitionen erfolgt über vorhandene liquide Mittel und Zuwendungen.

Die geplanten Investitionen sind im Teilfinanzplan B (Planung einzelner Investitionsmaßnahmen) nach Maßnahmen dargestellt und spiegeln sich im Finanzhaushalt wieder.

Den v.g. Investitionen stehen in einzelnen Maßnahmen entsprechende Kostenerstattungen bzw. Landeszuschüsse gegenüber.

5. Erläuterungen zu den Erträgen

E1 – Steuern und ähnliche Abgaben 794.910 €

	<u>2025</u>	<u>2026</u>
Grundsteuer A	6.000 €	6.300 €
Grundsteuer B	66.000 €	66.000 €
Gewerbesteuer	320.000 €	243.920 €
Gemeindeanteil Einkommensteuer	396.140 €	403.520 €
Gemeindeanteil Umsatzsteuer	23.740 €	28.320 €
Hundesteuer	5.500 €	5.000 €
Ausgleichsleistungen	40.700 €	41.850 €

E2 – Zuwendungen und allgemeine Umlagen 34.850 €

Klimaangepasstes Waldmanagement	24.120 €	24.120 €
Zuweisungen Wahlen	0 €	250 €
Sonderposten aus Zuwendungen	8.810 €	10.480 €

E4 – Öffentlich-rechtliche Leistungsentgelte 52.750 €

Verwaltungsgebühren

11101 Beglaubigungen	30 €	30 €
52100 Vorkaufsrechtbescheinigungen	350 €	350 €

Benutzungsgebühren

11410 Rathaus	300 €	300 €
54100 Straßen	230 €	230 €
55300 Friedhof	2.800 €	2.800 €
57312 Dorfgemeinschaftshaus	2.500 €	2.500 €
57314 Grillhütte	6.000 €	3.000 €
55510 Wildschadenverhütungspauschale	1.190 €	1.190 €

Sonderposten aus Beiträgen	33.090 €	42.040 €
Sonderposten aus Grabnutzungsentgelten	310 €	310 €

E5 – Privatrechtliche Leistungsentgelte 98.550 €

Erträge Holzverkauf	56.440 €	74.940 €
Einspeisevergütung PV-Anlage DGH	3.000 €	6.000 €
Mieten und Pachten	17.570 €	17.570 €
Sonstige privatrechtliche Leistungsentgelte	640 €	40 €

E6 – Kostenerstattungen und Kostenumlagen **2.150 €**

	<u>2025</u>	<u>2026</u>
44243 von Gemeinden	1.500 €	1.500 €
44259 von Kirche	650 €	650 €

E7 – Sonstige laufende Erträge **18.000 €**

Konzessionsabgaben	18.000 €	18.000 €
--------------------	----------	----------

6. Erläuterungen zu den Aufwendungen**E9 – Personalaufwendungen** **80.520 €**

Aufwandsentschädigung Ortsbürgermeister	10.020 €	11.000 €
Aufwandsentschädigung Geschäftsbereich	0 €	1.200 €
Aufwandsentschädigung Ortsbeigeordnete Urlaubsvertretung	250 €	800 €
Dienstbezüge Beschäftigte	50.760 €	54.040 €
Gesetzliche Unfallversicherung	5.180 €	5.180 €
Sonstige Personalaufwendungen	400 €	400 €
Rückstellungen Ehrensold	1.150 €	1.150 €
Versorgungsaufwendungen / ehrenamtlich Tätige	6.400 €	6.750 €

E10 – Aufwendungen für Sach- und Dienstleistungen **127.590 €**11410 – Rathaus

Heizung	6.000 €	1.700 €
Strom	1.650 €	1.650 €
Bewirtschaftungskosten	1.300 €	1.300 €
Unterhaltungsmaßnahmen	2.000 €	2.000 €

11420 – Liegenschaften

Bewirtschaftungskosten	500 €	500 €
Unterhaltungsmaßnahmen	1.000 €	1.000 €

28100 – Heimat- und Kulturpflege

Seniorenfahrt	1.000 €	1.000 €
---------------	---------	---------

36602 – Spielplätze

Unterhaltungsmaßnahmen	1.000 €	1.000 €
------------------------	---------	---------

44140 – Defi

Unterhaltungsmaßnahmen	200 €	200 €
------------------------	-------	-------

42410 – Sportplatz

Bewirtschaftungskosten	1.050 €	850 €
------------------------	---------	-------

<u>53110 –PV-Anlage</u>	<u>2025</u>	<u>2026</u>
Unterhaltungsmaßnahmen	1.000 €	1.000 €
<u>54100 –Straßen</u>		
Straßenbeleuchtung	8.200 €	8.000 €
Unterhaltungsmaßnahmen	7.000 €	7.000 €
Straßenoberflächenentwässerung	14.000 €	15.000 €
<u>55100 – Öffentliches Grün</u>		
Unterhaltungsmaßnahmen	8.000 €	8.000 €
Anschaffung Geräte	0 €	1.000 €
<u>55300 - Friedhof</u>		
Bewirtschaftungskosten	800 €	350 €
Unterhaltungsmaßnahmen	11.500 €	5.000 €
<u>55510 – Forst</u>		
Betrieblicher Aufwand ohne Unternehmereinsatz	0 €	19.750 €
Unternehmereinsatz im Forstbetrieb	0 €	23.200 €
<u>55590 – Wirtschaftswegebau</u>		
Unterhaltungsmaßnahmen	5.000 €	5.000 €
<u>57312 – Dorfgemeinschaftshaus</u>		
Heizung	5.000 €	2.500 €
Strom	650 €	750 €
Bewirtschaftungskosten	2.000 €	2.000 €
Unterhaltungsmaßnahmen	5.000 €	5.000 €
<u>57314 – Grillhütte</u>		
Strom	1.200 €	1.200 €
Unterhaltungsmaßnahmen	1.500 €	1.500 €
<u>Weitere</u>		
55300 – Kranz Volkstrauertag	140 €	140 €
55510 – Beförsterungskosten	10.000 €	10.000 €
<u>E11 – Abschreibungen</u>	94.300 €	

Der Wertverzehr des Vermögens, wie Gebäude, Maschinen und technische Anlagen etc. ist als Aufwand in Form von Abschreibungen darzustellen. Hierbei sind die Anschaffungs und Herstellungskosten um planmäßige Abschreibungen zu vermindern. Diese erfolgt grundsätzlich linear in gleichen Jahresraten. Zieht man die oben dargestellten Sonderposten ab, verbleibt eine Nettobelastung in Höhe von 43.140 €

E12 – Zuwendungen, Umlagen und sonstige Transferaufwendungen	944.370 €	
	<u>2025</u>	<u>2026</u>
Umlage Zweckverband	66.640 €	10.000 €
Zuweisungen und Zuschüsse	1.400 €	1.400 €
Gewerbesteuerumlage	27.500 €	22.000 €
Kreisumlage	357.870 €	525.890 €
Verbandsgemeindeumlage	255.080 €	385.080 €

E14 – Sonstige laufende Aufwendungen 15.580 €

Bei den sonstigen laufenden Aufwendungen handelt es sich um eine Sammelposition für Aufwendungen, die keiner speziellen Position zugeordnet werden können.

Aus- und Fortbildung, Fahrtkosten	210 €	200 €
Übernahme Reisekosten	50 €	50 €
Anschaffung Dienstkleidung	0 €	100 €
Büromaterial, Fachliteratur	850 €	950 €
Telefon, Internet	1.730 €	2.200 €
Rundfunkbeiträge	240 €	240 €
Ehrungen und Jubiläen	800 €	1.200 €
Sonstige Aufwendungen	920 €	2.400 €
Versicherungsbeiträge Unfall- u. Haftpflichtvers.	5.730 €	6.260 €
Beiträge zu Verbänden	60 €	60 €
Grundsteuer	780 €	1.670 €
Verfügungsmittel	250 €	250 €

7.Finanzhaushalt

Der Finanzhaushalt gibt durch die zusammenfassende Darstellung aller geplanten Einzahlungen und Auszahlungen einen wichtigen Überblick über die Liquidität der Ortsgemeinde. Er wird in Zahlungen aus laufender Verwaltungstätigkeit, Zins- und sonstigen Finanzaufwendungen und Zahlungen aus Investitionstätigkeit aufgeteilt. Die Ein- und Auszahlungen aus laufender Verwaltungstätigkeit wurden bereits im Ergebnishaushalt dargestellt, soweit sie Erträge bzw. Aufwendungen darstellen.

Folgende investive Ein- und Auszahlungen sind geplant:

	<u>Einzahlungen</u>	<u>Auszahlungen</u>
<u>36602 – Spielplatz, Bolzplatz, Grillplatz</u> Baumaßnahme	181.260 €	150.360 € (Rest Kosten über LGRZN Gesamt: 278.860 €)
<u>36602 – Spielplatz, Bolzplatz, Grillplatz</u> Baumaßnahme	36.000 €	36.000 € (Rest Kosten über LGRZN Gesamt 75.000 €)
<u>57312 – DGH</u> Innenausstattung		20.000 €
<u>51135 – LGRZN Maßnahmen</u> (Einzelveranschlagungen siehe Inv.Plan)		
Haushaltsreste 2025		
<u>424100– Sportplatz</u> Sportplatzkonzepterarbeitung		30.000 €
<u>54100 – Gemeindestraßen</u> LED Straßenbeleuchtung	9.500 €	38.000 €
Haushaltsreste 2024		
<u>36602 – Spielplatz</u> Kinderspielplatz		30.000 €
<u>54100 – Gemeindestraßen</u> Vorlaufkosten Gewerbegebiet		50.000 €
<u>55590 – Feld- und Waldwege</u> Radweg Heringen		20.000 €

Zusammenstellung der freiwilligen Ausgaben im Haushaltsplan 2026 der Ortsgemeinde
Kaltenholzhausen

Produkt	Sachkonto	Bezeichnung	Betrag
1.1.1.0.0000	56130000	Aufwendungen für übernommene Reisekosten	50,00 €
1.1.1.0.0000	56320000	Fachliteratur	50,00 €
1.1.1.3.1000	56920000	Verfügungsmittel	250,00 €
1.1.1.3.3000	56390000	Ehrengaben	800,00 €
2.8.1.0.0010	52420000	Seniorenfeier	1.000,00 €
2.8.1.0.0010	54190000	div. Vereinszuschüsse	1.000,00 €
3.3.1.0.0010	54190000	Mitgliedsbeitrag Förderverein Sozialstation	300,00 €
4.2.4.1.0010	54159000	Zuschuss Sportverein	100,00 €
5.5.3.0.0010	52490000	Kranz Volkstrauertag	140,00 €

Darstellung der Haushaltsansätze für Städte und Gemeinden

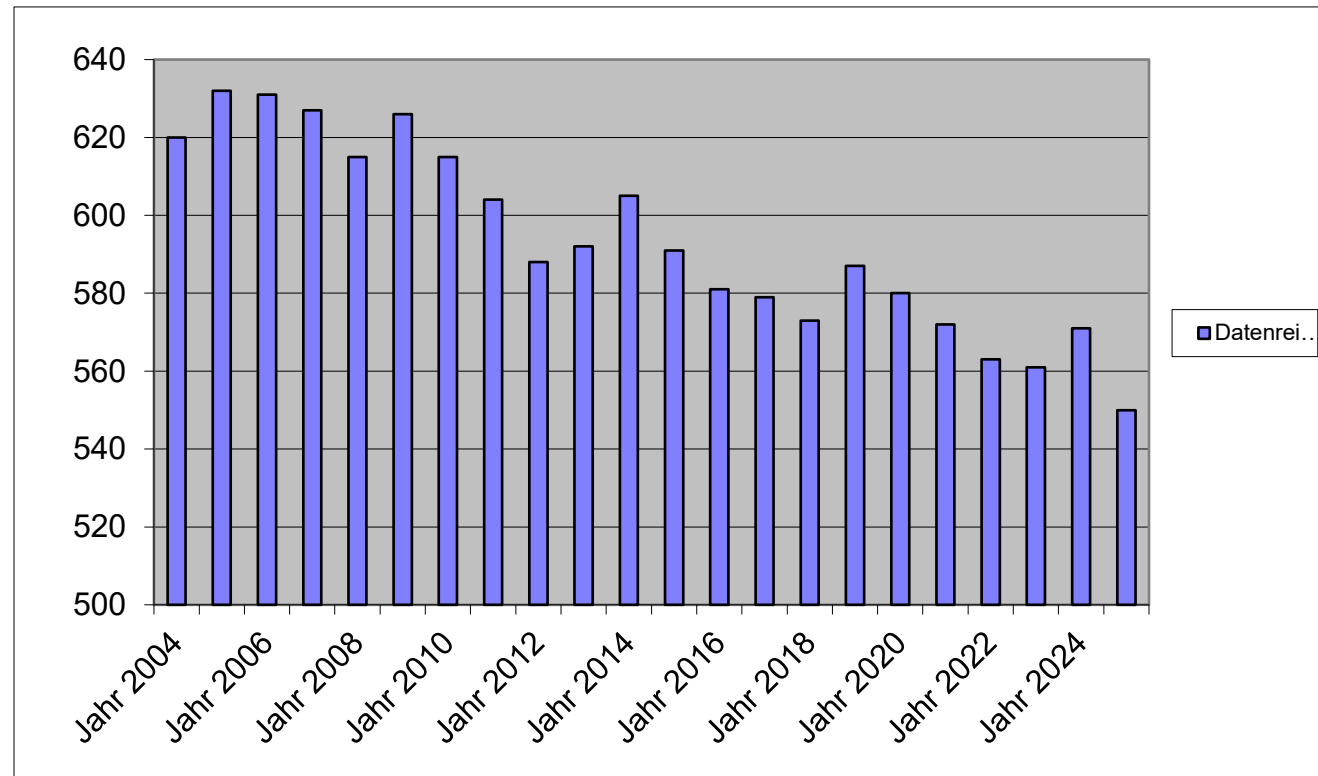
Ortsgemeinde/Stadt: Kaltenholzhausen

Haushalts- jahr	Jahres- ergebnis (Jahres- überschuss / Jahres- fehlbetrag)	Ausgleich Finanz- haushalt ("freie Finanzspitze")	bei KEF-RP- Teilnehmern: Mindest- Nettotilgung	bei KEF-RP- Teilnehmern: freie Finanzspitze unter Berücksich- tigung der Mindest- Nettotilgung (KEF-RP)	Eigenkapital zum 31.12. des Vorvorjahres	ver- anschlagter Geamtbetrag der Investitions- kredite	ver- anschlagtes Aufkommen der Grund- steuer B	Hebesatz der Grund- steuer B	Grundzahl der Grundsteuer B	ver- anschlagtes Aufkommen der Gewerbe- steuer	Hebesatz der Gewerbe- steuer	Grundzahl der Gewerbe- steuer	erforderliche Erhöhung des Hebe- satzes der Grundsteuer B sowie der Gewerbe- steuer jeweils in Prozent- punkten bei 20 Jahren
	Euro							in v. H.	Euro	Euro	in v. H.	Euro	in v. H.- Punkten
<i>Spalte</i>	<i>1</i>	<i>2</i>	<i>3</i>	<i>4</i>	<i>5</i>	<i>6</i>	<i>7</i>	<i>8</i>	<i>9</i>	<i>10</i>	<i>11</i>	<i>12</i>	<i>13</i>
2026	-344.340	-301.020			4.366.474,70	115.500	66.000	420	157,14	243.920	390	625,44	0,00

II. Statistische Angaben zur Ortsgemeinde Kaltenholzhausen

Entwicklung der Wohnbevölkerung (Hauptwohnsitz) der Ortsgemeinde Kaltenholzhausen

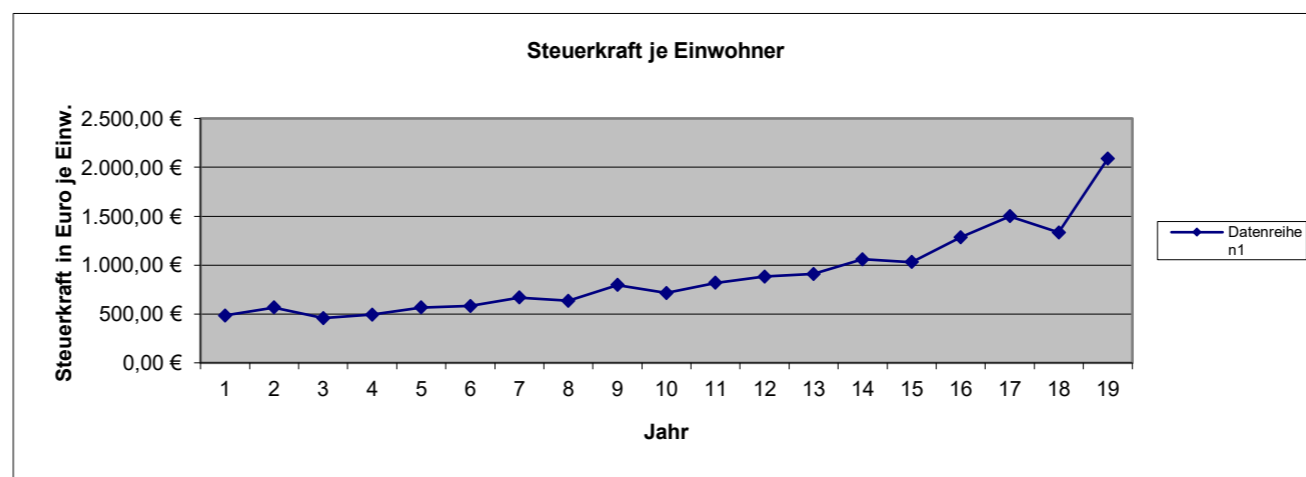
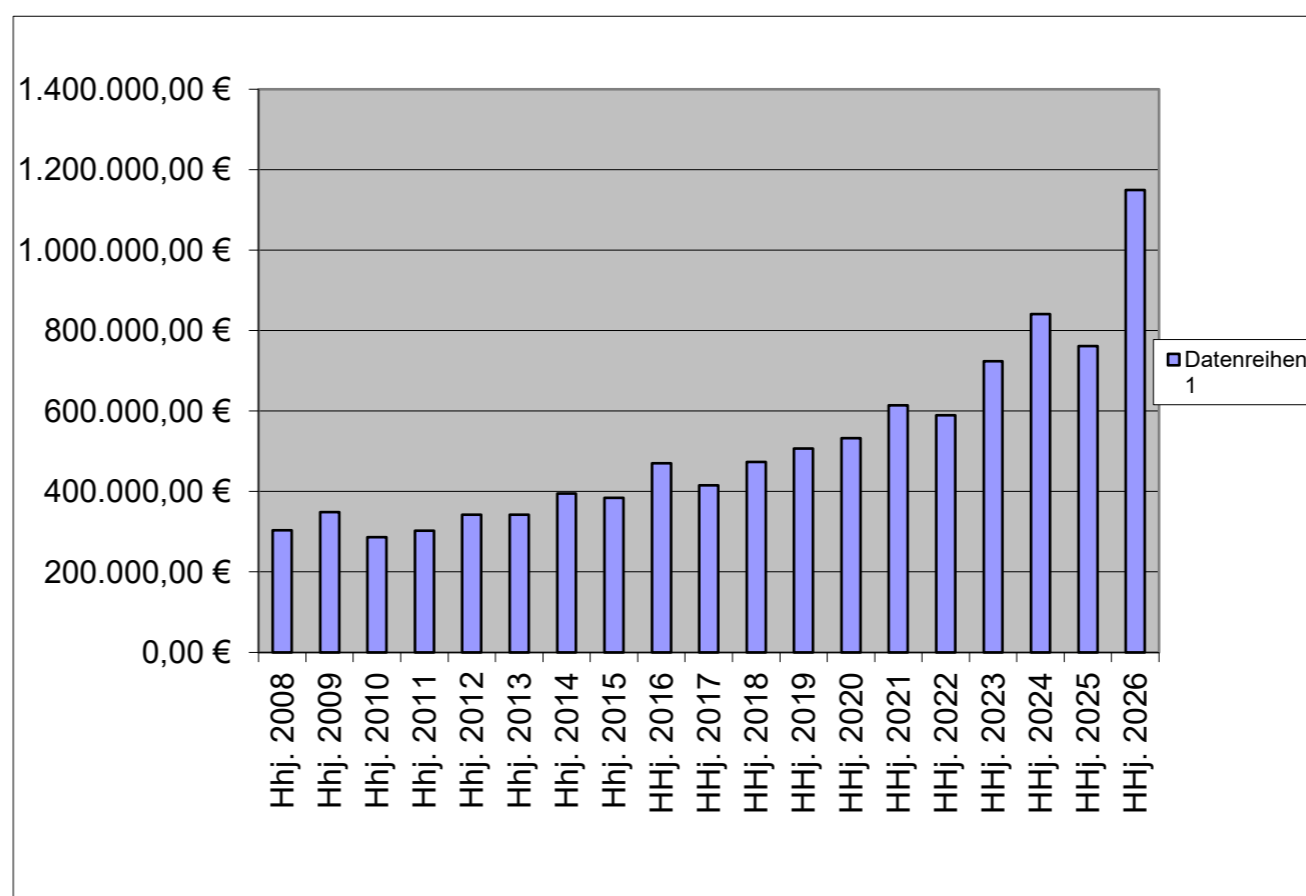
Gemeinde:	Kaltenholzhausen
Jahr 2004	620
Jahr 2005	632
Jahr 2006	631
Jahr 2007	627
Jahr 2008	615
Jahr 2009	626
Jahr 2010	615
Jahr 2011	604
Jahr 2012	588
Jahr 2013	592
Jahr 2014	605
Jahr 2015	591
Jahr 2016	581
Jahr 2017	579
Jahr 2018	573
Jahr 2019	587
Jahr 2020	580
Jahr 2021	572
Jahr 2022	563
Jahr 2023	561
Jahr 2024	571
Jahr 2025	550



Nivellierte Steuerkraft pro Einwohner (ohne Schlüsselzuweisung) der OG Kaltenholzhausen

	Kaltenholzhausen		
	Steuerkraft- meßzahl	Einwohner zum 30.06. Vj.	Steuerkraft je Einwohner
Hhj. 2008	303.921,00 €	627	484,72 €
Hhj. 2009	348.521,00 €	615	566,70 €
Hhj. 2010	286.441,00 €	626	457,57 €
Hhj. 2011	302.956,00 €	615	492,61 €
Hhj. 2012	342.219,00 €	604	566,59 €
Hhj. 2013	342.516,00 €	588	582,51 €
Hhj. 2014	395.545,00 €	592	668,15 €
Hhj. 2015	384.643,00 €	605	635,77 €
HHj. 2016	470.502,00 €	591	796,11 €
HHj. 2017	415.274,00 €	581	714,76 €
HHj. 2018	473.896,00 €	579	818,47 €
HHj. 2019	506.479,00 €	573	883,91 €
HHj. 2020	532.954,00 €	587	907,93 €
HHj. 2021	613.893,00 €	580	1.058,44 €
HHj. 2022	589.644,00 €	572	1.030,85 €
HHj. 2023	723.710,00 €	563	1.285,45 €
HHj. 2024	841.409,00 €	561	1.499,84 €
HHj. 2025	761.430,00 €	571	1.333,50 €
HHj. 2026	1.149.495,00 €	550	2.089,99 €

	SW	GemSTk.	Diff.
2020	879,08 €	907,93 €	-28,85 €
2021	914,93 €	1.058,44 €	-143,51 €
2022	933,61 €	1.030,85 €	-97,24 €
2023	1.097,43 €	1.285,45 €	-188,02 €
2024	1.122,73 €	1.499,84 €	-377,11 €
2025	1.116,87 €	1.333,50 €	-216,63 €
2026	1.128,36 €	2.089,99 €	-961,63 €



	Einwohner Stand 30.06.2025	Steuerkraftzahlen			Anteil an der Einkommen- steuer	Gem.-Anteil Umsatz- steuer	§ 21 LFAG Ausgleichs- leistungen	Steuerkraft- meßzahl Summe (3-8)	Schlüssel- zuweisung A 2026	Zuweisungen Stat.Gem.und Zentrale Orte	Nachrichtlich Schlüssel- zuweisung B nicht umlagefähig	Umlage- grundzahl Summe (9-11)	VG-Umlage gerundet 33,50%	Kreis-Umlage gerundet 45,75%
		Grundsteuer		Gewerbe- steuer										
		A	B											
1	2	3	4	5	6	7	8	9	10	11	12	13	14	15
Name der Gemeinde	Nivellierte Steuerkraft vom 01.10.2024 bis 30.09.2025													
Allendorf	599	2.577	70.256	370.079	352.465	35.705	39.862	870.944	0	0	0	870.944	291.766	398.457
Berghausen	292	5.058	32.779	54.385	167.391	4.759	18.931	283.303	41.558	0	4.195	324.861	108.828	148.624
Berndroth	405	5.583	48.050	554.395	252.501	14.063	28.557	903.149	0	0	0	903.149	302.555	413.191
Biebrich	331	2.759	32.496	15.820	168.569	4.636	19.064	243.344	117.127	0	18.324	360.471	120.758	164.915
Bremberg	267	5.806	32.836	15.129	116.938	2.834	13.225	186.768	103.051	0	1.402	289.819	97.089	132.592
Burgschwalbach	1.077	7.612	119.717	106.287	689.603	18.085	77.991	1.019.295	176.354	0	36.382	1.195.649	400.542	547.009
Dörsdorf	422	4.412	49.776	55.283	283.386	2.345	32.050	427.252	44.022	0	17.511	471.274	157.877	215.608
Ebertshausen	133	3.478	13.528	11.459	85.818	730	9.706	124.719	22.816	0	10.715	147.535	49.424	67.497
Eisighofen	300	4.412	35.397	18.010	171.163	3.861	19.358	252.201	77.676	0	18.159	329.877	110.509	150.919
Ergeshausen	127	1.923	15.160	635	79.687	269	9.012	106.686	32.953	0	3.656	139.639	46.779	63.885
Facht	989	5.000	109.892	190.207	643.395	12.868	72.765	1.034.127	73.637	0	14.157	1.107.764	371.101	506.802
Gutenacker	367	3.030	44.610	57.483	164.562	20.540	18.611	308.836	94.745	0	16.641	403.581	135.200	184.638
Hahnstätten	3.083	5.951	407.284	1.603.855	1.714.461	195.195	193.897	4.120.643	0	272.322	0	4.392.965	1.471.643	2.009.781
Herold	383	3.908	46.172	84.310	272.776	9.440	30.850	447.456	0	0	2.497	447.456	149.898	204.711
Kaltenholzhausen	550	6.290	71.427	617.593	386.885	23.545	43.755	1.149.495	0	0	0	1.149.495	385.081	525.894
Katzeneinbogen	2.301	7.093	312.145	1.092.117	1.149.575	239.966	130.011	2.930.907	0	290.371	0	3.221.278	1.079.128	1.473.735
Klingelbach	796	4.249	93.740	61.396	422.250	11.543	47.754	640.932	231.518	0	17.951	872.450	292.271	399.146
Kördorf	573	7.949	64.607	43.684	310.498	13.045	35.116	474.899	154.487	0	21.541	629.386	210.844	287.944
Lohrheim	593	3.843	63.728	364.509	352.465	12.632	39.862	837.039	0	0	0	837.039	280.408	382.945
Mittelfischbach	159	1.803	17.734	291.049	93.362	12.346	10.559	426.853	0	0	0	426.853	142.996	195.285
Mudershausen	453	3.940	48.608	95.987	275.135	4.332	31.116	459.118	46.824	0	2.789	505.942	169.491	231.468
Netzbach	365	5.572	36.237	68.720	225.153	3.223	25.464	364.369	42.733	0	0	407.102	136.379	186.249
Niederneisen	1.479	8.521	152.936	89.432	860.767	16.778	97.349	1.225.783	398.757	0	50.018	1.624.540	544.221	743.227
Niedertiefenbach	182	2.868	18.882	2.956	112.223	832	12.692	150.453	49.416	0	6.541	199.869	66.956	91.440
Oberfischbach	146	3.164	15.805	3.093	89.118	928	10.079	122.187	38.297	0	2.624	160.484	53.762	73.421
Oberneisen	744	3.966	77.739	564.294	470.817	15.835	53.247	1.185.898	0	0	0	1.185.898	397.276	542.548
Reckenroth	241	2.511	38.122	12.975	145.701	2.739	16.478	218.526	48.067	0	1.546	266.593	89.309	121.966
Rettert	466	4.648	59.966	103.597	283.150	7.665	32.023	491.049	31.291	0	21.339	522.340	174.984	238.971
Roth	195	3.374	19.188	22.684	101.849	500	11.519	159.114	54.824	0	5.807	213.938	71.669	97.877
Schiesheim	269	1.337	48.514	217.113	125.190	29.066	14.158	435.378	0	0	0	435.378	145.852	199.185
Schönborn	721	7.439	82.902	171.921	473.410	19.944	53.540	809.156	3.951	0	16.358	813.107	272.391	371.996
Summe Ortsgem.	19.008	140.076	2.280.233	6.960.457	11.040.263	740.249	1.248.601	22.409.879	1.884.104	562.693	290.153	24.856.676	8.326.987	11.371.926
VG Aar-Einrich										207.348	2.456.976	207.348		94.862
GESAMT:	19.008	140.076	2.280.233	6.960.457	11.040.263	740.249	1.248.601	22.409.879	1.884.104	770.041	2.747.129	25.064.024	8.326.987	11.466.788

H a u s h a l t s s a t z u n g der Ortsgemeinde Kaltenholzhausen

für das Jahr 2025 vom _____

Der Ortsgemeinderat hat auf Grund der §§ 95 ff. der Gemeindeordnung Rheinland-Pfalz in der Fassung vom 31. Januar 1994 (GVBl. S. 153), zuletzt geändert durch Gesetz vom 02. März 2006 (GVBl. S. 57), folgende Haushaltssatzung beschlossen:

§ 1 Ergebnis- und Finanzhaushalt

Festgesetzt werden:

1. im Ergebnishaushalt

der Gesamtbetrag der Erträge auf	1.008.220,00 €
der Gesamtbetrag der Aufwendungen auf	1.352.560,00 €
Jahresüberschuß / Jahresfehlbetrag	-344.340,00 €

2. Im Finanzhaushalt

die ordentlichen Einzahlungen auf	956.090,00 €
die ordentlichen Auszahlungen auf	1.257.110,00 €
Saldo der ordentlichen Ein- und Auszahlungen	-301.020,00 €

die außerordentlichen Einzahlungen auf	0,00 €
die außerordentlichen Auszahlungen auf	0,00 €
Saldo der außerordentlichen Ein- und Auszahlungen	0,00 €

die Einzahlungen aus Investitionstätigkeit	448.760,00 €
die Auszahlungen aus Investitionstätigkeit	436.860,00 €
Saldo der Ein- und Auszahlungen aus Investitionstätigkeit	11.900,00 €

die Einzahlungen aus Finanzierungstätigkeit	289.120,00 €
die Auszahlungen aus Finanzierungstätigkeit	0,00 €
Saldo der Ein- und Auszahlungen aus Finanzierungstätigkeit	289.120,00 €

der Gesamtbetrag der Einzahlungen auf	1.693.970,00 €
der Gesamtbetrag der Auszahlungen auf	1.693.970,00 €
Veränderung des Finanzmittelbestandes im Haushaltsjahr	0,00 €

§ 2 Gesamtbetrag der vorgesehenen Kredite

Es werden festgesetzt:

1. der Gesamtbetrag der Kredite zur Finanzierung von Investitionen und Investitionsförderungsmaßnahmen	0,00 €
--	--------

§ 3 Gesamtbetrag der vorgesehenen Ermächtigungen

Es wird festgesetzt :

1. Der Gesamtbetrag der Verpflichtungsermächtigungen 0,00 €

§ 4 Höchstbetrag der Verbindlichkeiten bei der Einheitskasse der Verbandsgemeinde Aar-Einrich

Der Höchstbetrag der Verbindlichkeiten gegenüber der Einheitskasse der Verbandsgemeinde Aar-Einrich wird festgesetzt auf: 50.000,00 €

§ 5 Steuersätze

Die Steuersätze für die Gemeindesteuern werden wie folgt festgesetzt:

1. Grundsteuer

a) für die land- und forstwirtschaftlichen Betriebe (Grundsteuer A) 350%
b) für Grundstücke (Grundsteuer B) 420%

2. Gewerbesteuer 390%

3. Die Hundesteuer beträgt für Hunde, die innerhalb des Gemeindegebietes gehalten werden:

	EURO (€)
für den ersten Hund	50,00 €
für den zweiten Hund	90,00 €
für jeden weiteren Hund	150,00 €
für den ersten gefährlichen Hund	350,00 €
für den zweiten gefährlichen Hund	500,00 €
für jeden weiteren gefährlichen Hund	700,00 €

§ 6 Gebühren und Beiträge

Die Sätze der Gebühren und Beiträge für ständige Gemeindeeinrichtungen nach dem Kommunalabgabengesetz vom 20. Juni 1995 (GVBl. S. 175), zuletzt geändert durch Gesetz vom 02. März 2006 (GVBl. S. 57) werden wie folgt festgesetzt:

1. Nutzungsgebühren Dorfgemeinschaftshaus

In der Nutzungsgebühr ist die Nutzung von Tischen, Stühlen, Geschirr, Gläsern, Kühlschrank, Kaffeemaschine und Geschirrspüler enthalten.

Gewerbliche Veranstaltungen (Saal, Thekenraum, Küche):

EURO (€)

250 €/Tag

Gewerbliche Veranstaltungen (Thekenraum, Küche):

125 €/Tag

Private Feiern und ortsansässige Vereine (Saal, Thekenraum, Küche)

125 €/Tag

Private Feiern und ortsansässige Vereine (Thekenraum, Küche):

75 €/Tag

Beerdigungskaffee (Saal, Thekenraum, Küche)

75 €/Tag

Je ein halber Tag vor und nach der Veranstaltung für Auf- und Abbauarbeiten und Reinigung nach der Veranstaltung ist in der Nutzungsgebühr inbegriffen.

Kautions:

Bei Übergabe der Schlüssel wird der Nachweis einer Kautionszahlung benötigt. Die Kautionszahlung wird nach vertragsgemäßer Rückgabe rückerstattet.

Höhe der Kautionszahlung:

200,00 €

Nebenkosten Dorfgemeinschaftshaus

Nebenkosten für Heizung, Strom und Wasser werden für alle Benutzungen zusätzlich nach Verbrauch berechnet. Bei Nutzung der Schankanlage mit Thekenkühlung fällt eine zusätzliche pauschale Gebühr an:

Wasser:

10,00 €/m³

Strom:

0,35 €/kWh

Gas:

1,00 €/m³

Schankanlage mit Thekenkühlung (pauschal)

30,00 €

2. Nutzungsgebühren Rathaussaal (zuzüglich Nebenkosten)

In der Nutzungsgebühr ist die Nutzung von Tischen, Stühlen, Geschirr, Gläsern, und Kühlschrank enthalten.

Rathaussaal:

80 €/Tag

Nebenkosten Rathaussaal

Pauschalbetrag für Nebenkosten

20 €/Tag

3. Nutzungsgebühren Grillhütte (incl. 10 Party Garnituren)

Gewerbliche Nutzung	250 €/Tag
Private Veranstaltung und ortsansässige Vereine	125 €/Tag

Kaution

Bei Übergabe der Schlüssel wird der Nachweis einer Kautionszahlung benötigt.

Die Kaution wird nach vertragsgemäßer Rückgabe rückerstattet.

Höhe der Kaution: 200,00 €

Nebenkosten der Grillhütte

In der Nutzungsgebühr sind die Partygarnituren enthalten. Nebenkosten für Strom und Wasser werden für alle Benutzungen zusätzlich nach Verbrauch berechnet:

Wasser: 10,00 €/m³

Strom: 0,35 €/kWh

4. Nutzungsgebühren Partyausstattung

Folgende Gegenstände können von der Ortsgemeinde gegen eine gesonderte Nutzungsgebühr gemietet werden:

Tische: 1,50 €/Tisch

Stühle: 0,30 €/Stuhl

Wurstbräter: 10 €/Tag

Frittiergerät: 10 €/Tag

Partyganitur (Tischbreite 0,5 m): 5 €/Tag

Geschirr und Besteck 0,10 €/Teil

Ersatz für zerstörtes oder fehlendes Geschirr, Gläser, Besteck: 1,50 €/Teil

Sonderbedingungen:

Mit auswärtigen Benutzern wird eine Sondervereinbarung nach § 2 Absatz 2 Satz 2 KAG geschlossen.

Für alle örtlichen Vereine werden die Nutzungsgebühren zum Zwecke der Durchführung der Jahreshauptversammlung, für kostenlose gemeinnützige Veranstaltungen und für Trainingsstunden an Wochentagen außer Samstags erlassen. Weiterhin werden die Nutzungsgebühren der öffentlichen Einrichtungen für nicht-kommerzielle Veranstaltungen erlassen, zu denen alle Einwohner öffentlich eingeladen sind, und

- die durch das Organisations-Team der Ortsgemeinde veranstaltet bzw. koordiniert werden.
- die im Rahmen von bedeutenden Vereinsjubiläen (bedeutend: Vielfache von 10- und 25-jährigen Vereinsjubiläen) stattfinden.

Reinigung:

Die Mietsache ist bei der Rückgabe besenrein und die sanitären Einrichtungen hygienisch gereinigt zu übergeben. Im Falle einer nicht ordnungsgemäß durchgeführten Reinigung wird eine pauschale Reinigungsgebühr berechnet:

Pauschale Reinigungsgebühr: 75,00 €
Pauschale Reinigungsgebühr 75,00 €

§ 7 Eigenkapital

Stand des Eigenkapitals zum 31.12. des Vorvorjahres	4.366.474,70 €
Voraussichtlicher Stand des Eigenkapitals zum 31.12. des Vorjahres	4.367.954,70 €
Voraussichtlicher Stand des Eigenkapitals zum 31.12. des Haushaltsjahres	4.371.904,70 €

§ 8 Über- und außerplanmäßige Aufwendungen und Auszahlungen

Erhebliche über- und außerplanmäßige Aufwendungen oder Auszahlungen gemäß § 100 Abs. 1 Satz 2 GemO liegen vor, wenn im Einzelfall 1.000 € überschritten sind.

Ortsgemeinde Kaltenholzhausen, den _____

-Siegel-

F. Beerwerth, Ortsbürgermeister

Hinweis:

Die vorstehende Haushaltssatzung für das Haushaltsjahr 2025 wird hiermit öffentlich bekannt gemacht. Die nach § 95 Absatz 4 GemO erforderliche Genehmigung der Aufsichtsbehörde zu den Festsetzungen in den §§ 2 und 3 der Haushaltssatzung wurde mit Schreiben vom _____ erteilt.

Der Haushaltsplan liegt zur Einsichtnahme vom _____ bis _____ während der allgemeinen Dienststunden im Rathaus der Verbandsgemeindeverwaltung Aar-Einrich am Verwaltungsstandort Katzenelnbogen, Burgstraße 1, 56368 Katzenelnbogen, Zimmer D8, öffentlich aus.

Nach § 24 Absatz 6 GemO gilt die Satzung, die unter Verletzung von Verfahrens- oder Formvorschriften der Gemeindeordnung zustande gekommen ist, ein Jahr nach der Bekanntmachung als von Anfang an gültig zustande gekommen. Dies gilt nicht wenn

1. die Bestimmung über die Öffentlichkeit der Sitzung, die Genehmigung, die Ausfertigung oder die Bekanntmachung der Satzung verletzt worden sind oder
2. vor Ablauf der in Satz 1 genannten Frist die Aufsichtsbehörde den Beschluss beanstandet oder jemand die Verletzung der Verfahrens- oder Formvorschriften gegenüber der Verbandsgemeindeverwaltung Aar-Einrich unter Bezeichnung des Sachverhalts, der die Verletzung begründen soll, geltend gemacht hat.

Hat jemand eine Verletzung nach Satz 2 Nr. 2 geltend gemacht, so kann auch nach Ablauf der in Satz 1 genannten Frist jedermann diese Verletzung geltend machen.

Katzenelnbogen, den _____

Verbandsgemeindeverwaltung Aar-Einrich
56368 Katzenelnbogen

Übersicht über die Teilhaushalte und die zugeordneten Produkte

Teilhaushalt	Produkte/ Leistungen	Bezeichnung
Teilhaushalt 1	11101	Verwaltungssteuerung
	11131	Öffentlichkeitsarbeit
	11133	Ehrungen und Jubiläen
	11140	Gremien
	11203	Personalabrechnung - Kindergeld
	11420	Liegenschaften
	12102	Wahlen
	28100	Heimat- und sonstige Kulturpflege
	31110	Hilfe zum Lebensunterhalt (3. Kapitel SGB XII)
	33100	Förderung von Trägern der Wohlfahrtspflege
	36200	Jugendarbeit
	36501	Kindergarten
	36502	Kindertagesstätte
	36601	Jugendräume
	36602	Spielplätze u.ä.
	42410	Kommunale Sportstätten
	51100	Räumliche Planungs- und Entwicklungsmaßnahmen
	51130	Dorferneuerung
	52100	Bau- und Grundstücksordnung
	52250	Grunderwerb zur Weiterveräußerung
	54100	Gemeindestraßen
	54150	Konzessionsabgaben
	54500	Straßenreinigung
	54700	ÖPNV
	55100	Öffentliches Grün, Landschaftsbau
	55210	Gewässerunterhaltung
	55300	Friedhofs- und Bestattungswesen
	55510	Kommunale Forstwirtschaft
	55520	Kommunale Landwirtschaft
	55590	Feld-, Landwirtschafts-, Wirtschaftswege
57312	Dorfgemeinschaftshäuser	
57314	Grillhütten, sonstige Freizeitanlagen	
Teilhaushalt 6	61100	Steuern, allgemeine Zuweisungen und Umlagen
	61200	Sonstige Allgemeine Finanzwirtschaft
	61214	Zinsen (§ 233 AO)
	61225	Zinsen (§ 233a AO)

Ermittlung Höchstbetrag Liquiditätskredite		
lfd.Nr.	Bezeichnung	Angabe
1	Haushaltsjahr	2026
2	maßgeblicher Betrachtungszeitraum	2020 - 2024
3	Arbeitstag mit dem höchsten Bestand an Liquiditätskrediten (Wochentag und Datum)	
4	Höchster Bestand an Liquiditätskrediten in Euro nach Nr. 3	0,00 €
5	Summe der ordentlichen und außerordentlichen Auszahlungen im Finanzhaushalt des Planjahres (F15 + F18 zuzüglich außerordentlicher Auszahlungen)	1.257.110,00 €
6	Sicherheitszuschlag auf lfd.Nr. 5 in Höhe von 5 v.H.	62.855,50 €
7	weiterer Sicherheitszuschlag auf lfd.Nr. 5 in Höhe von 5 v.H. im Falle eines Doppelhaushaltes	0,00 €
8	Abweichung in Euro (in der HH-Satzung festgelegter Betrag abzüglich dem rechnerisch ermittelten Höchstbetrag)	-12.855,50 €
9	rechnerisch ermittelter Höchstbetrag (ggf. auch für 1. Jahr im Doppelhaushalt)	62.855,50 €
10	rechnerisch ermittelter Höchstbetrag für 2. Jahr im Doppelhaushalt	0,00 €

Begründung zur Abweichung:

Aufrundung auf 50.000 €

Liquiditätsplanung für die OG Kaltenholzhausen (2024 - 2029)

Liquiditätsbestand zum 31.12.2023 (siehe Ziffer 2.2.6 Bilanz Forderungen)	572.709,93 €
Liquiditätsbestand zum 31.12.2024 (siehe Ziffer 2.2.6 Bilanz Forderungen)	324.162,12 €
Planung laut Finanzplan 2025	51.490,00 €
Planung laut Finanzplan 2026	-301.020,00 €
Planung laut Finanzplan 2027	49.850,00 €
Planung laut Finanzplan 2028	56.290,00 €
Planung laut Finanzplan 2029	83.540,00 €
Voraussichtlicher Stand zum 31.12.2029	264.312,12 €



Ergebnishaushalt 2026

Ifd. Nr.	Ertrags- und Aufwandsarten	Ergebnis	Ansatz	Ansatz	Planung	Planung	Planung
		2024	2025	2026	2027	2028	2029
in EUR							
Entstehung des Jahresergebnisses aus ordentlicher und außerordentlicher Tätigkeit							
E1	+ Steuern und ähnliche Abgaben	989.135,16	858.080	794.910	792.810	811.150	826.990
E2	+ Zuwendungen, allgemeine Umlagen und sonstige Transfererträge	34.712,50	34.210	34.850	34.600	34.610	34.440
E4	+ Öffentlich-rechtliche Leistungsentgelte	51.304,75	46.800	52.750	52.630	43.590	43.260
E5	+ Privatrechtliche Leistungsentgelte	96.110,55	73.830	98.550	98.550	98.550	98.550
E6	+ Kostenerstattungen und Kostenumlagen	568,75	2.150	2.150	2.150	2.150	2.150
E7	+ Sonstige laufende Erträge	15.100,52	18.000	18.000	18.000	18.000	18.000
E8	Summe der laufenden Erträge aus Verwaltungstätigkeit	1.186.932,23	1.033.070	1.001.210	998.740	1.008.050	1.023.390
E9	- Personal- und Versorgungsaufwendungen	73.078,53	74.160	80.520	80.520	80.390	68.340
E10	- Aufwendungen für Sach- und Dienstleistungen	88.954,16	98.690	127.590	127.590	127.590	127.590
E11	- Abschreibungen	91.881,61	87.850	94.300	93.000	91.710	86.370
E12	- Zuwendungen, Umlagen und sonstige Transferaufwendungen	746.126,13	708.490	1.034.370	681.400	693.400	693.400
E14	- Sonstige laufende Aufwendungen	131.026,92	66.690	15.580	15.330	15.330	15.270
E15	Summe der laufenden Aufwendungen aus Verwaltungstätigkeit	1.131.067,35	1.035.880	1.352.360	997.840	1.008.420	990.970
E16	Laufendes Ergebnis aus Verwaltungstätigkeit	55.864,88	-2.810	-351.150	900	-370	32.420
E17	+ Zinserträge und sonstige Finanzerträge	22.580,70	7.010	7.010	7.010	7.010	6.510
E18	- Zinsaufwendungen und sonstige Finanzaufwendungen	1.457,00	200	200	200	200	0
E19	Saldo der Zins- und sonstigen Finanzerträge und -aufwendungen	21.123,70	6.810	6.810	6.810	6.810	6.510
E20	Ordentliches Ergebnis	76.988,58	4.000	-344.340	7.710	6.440	38.930
E21	Außerordentliches Ergebnis	0,00	0	0	0	0	0
E22	Saldo aus internen Leistungsbeziehungen	0,00	0	0	0	0	0
E23	Jahresergebnis (Jahresüberschuss/Jahresfehlbetrag)	76.988,58	4.000	-344.340	7.710	6.440	38.930



Ergebnishaushalt 2026

Ifd. Nr.	Ertrags- und Aufwandsarten	Ergebnis	Ansatz	Ansatz	Planung	Planung	Planung
		2024	2025	2026	2027	2028	2029
in EUR							
Entstehung des Jahresergebnisses aus ordentlicher und außerordentlicher Tätigkeit							
E1	+ Steuern und ähnliche Abgaben	989.135,16	858.080	794.910	792.810	811.150	826.990
40110000	Grundsteuer A	5.572,83	6.000	6.300	6.300	6.300	6.300
40120000	Grundsteuer B	53.770,68	66.000	66.000	66.000	66.000	66.000
40130000	Gewerbesteuer	487.055,02	320.000	243.920	220.000	220.000	220.000
40210000	Gemeindeanteil an der Einkommensteuer	366.658,74	396.140	403.520	417.800	431.250	450.780
40220000	Gemeindeanteil an der Umsatzsteuer	23.166,23	23.740	28.320	34.880	38.460	33.620
40330000	Hundesteuer	4.504,92	5.500	5.000	5.000	5.000	5.000
40521000	Familienleistungsausgleich	48.406,74	40.700	41.850	42.830	44.140	45.290
E2	+ Zuwendungen, allgemeine Umlagen und sonstige Transfererträge	34.712,50	34.210	34.850	34.600	34.610	34.440
41442000	Zuweisungen und Zuschüsse für laufende Zwecke / vom öffentlichen Bereich / vom Land	24.237,50	25.400	24.370	24.120	24.120	24.120
41510000	Sonderposten aus Zuwendungen	10.475,00	8.810	10.480	10.480	10.490	10.320
E4	+ Öffentlich-rechtliche Leistungsentgelte	51.304,75	46.800	52.750	52.630	43.590	43.260
43190000	Verwaltungsgebühren einschließlich Erstattung von Auslagen / Sonstige	186,00	380	380	380	350	350
43210000	Entgelte für die Benutzung von öffentlichen Einrichtungen und für wirtschaftliche Dienstleistungen	3.435,21	9.030	6.030	6.030	6.030	6.030
43224000	Entgelte / für das Bestattungswesen	3.453,54	2.800	2.800	2.800	2.800	2.800
43690000	Sonstige zweckgebundene Abgaben / Sonstige	1.190,00	1.190	1.190	1.190	1.190	1.190
43700000	Erträge aus der Auflösung von Sonderposten für Beiträge und ähnliche Entgelte	43.040,00	33.090	42.040	41.920	32.910	32.890
43900000	Erträge aus der Auflösung von Sonderposten für Grabnutzungsentgelte	0,00	310	310	310	310	0
E5	+ Privatrechtliche Leistungsentgelte	96.110,55	73.830	98.550	98.550	98.550	98.550
44110000	Erträge aus Verkäufen von Vorräten	78.197,18	55.620	80.940	80.940	80.940	80.940
44120000	Mieten und Pachten	17.913,37	17.570	17.570	17.570	17.570	17.570
44190000	Privatrechtliche Leistungsentgelte / Sonstige	0,00	640	40	40	40	40
E6	+ Kostenerstattungen und Kostenumlagen	568,75	2.150	2.150	2.150	2.150	2.150
44243000	Kostenerstattungen und Kostenumlagen / vom öffentlichen Bereich / von Gemeinden und Gemeindeverbänden	568,75	1.500	1.500	1.500	1.500	1.500
44259000	Kostenerstattungen und Kostenumlagen / vom privaten Bereich / vom sonstigen privaten Bereich	0,00	650	650	650	650	650
E7	+ Sonstige laufende Erträge	15.100,52	18.000	18.000	18.000	18.000	18.000
46250000	Konzessionsabgaben	14.327,02	18.000	18.000	18.000	18.000	18.000
46270000	Versicherungserstattungen	773,50	0	0	0	0	0
E8	Summe der laufenden Erträge aus Verwaltungstätigkeit	1.186.932,23	1.033.070	1.001.210	998.740	1.008.050	1.023.390



Ergebnishaushalt 2026

lfd. Nr.	Ertrags- und Aufwandsarten	Ergebnis 2024	Ansatz 2025	Ansatz 2026	Planung 2027	Planung 2028	Planung 2029
E9	- Personal- und Versorgungsaufwendungen	73.078,53	74.160	80.520	80.520	80.390	68.340
50110000	Bürgermeister	10.536,00	10.020	11.000	11.000	11.000	11.000
50120000	Beigeordnete	0,00	250	2.000	2.000	2.000	2.000
50220000	Dienstbezüge und dergleichen / Arbeitnehmer	33.111,23	35.770	37.990	37.990	37.990	29.010
50320000	Beiträge zu Versorgungskassen / Arbeitnehmer	2.460,58	2.670	2.840	2.840	2.840	2.170
50420000	Beiträge zur gesetzlichen Sozialversicherung / Arbeitnehmer	11.038,85	11.590	12.410	12.410	12.410	10.190
50421000	Gesetzliche Unfallversicherung	4.993,41	5.180	5.180	5.180	5.180	5.050
50690000	Personalnebenaufwendungen / Sonstige	1.406,45	400	400	400	400	400
50791000	Ehrensoldrückstellungen	1.809,00	1.150	1.150	1.150	1.150	1.150
50900000	Pauschalierte Lohnsteuer (auch Zahlungen über Knappschaft)	686,01	730	800	800	670	620
51130000	Versorgungsaufwendungen / ehrenamtlich Tätige	6.756,00	6.400	6.750	6.750	6.750	6.750
51700000	Zuführungen zu Ehrensoldrückstellungen	281,00	0	0	0	0	0
E10	- Aufwendungen für Sach- und Dienstleistungen	88.954,16	98.690	127.590	127.590	127.590	127.590
52200000	Heizung	-14.471,68	11.000	4.200	4.200	4.200	4.200
52210000	Stromkosten	17.805,36	11.700	11.600	11.600	11.600	11.600
52220000	Bewirtschaftungskosten	4.032,95	5.650	5.000	5.000	5.000	5.000
52310000	Unterhaltung der Grundstücke, Außenanlagen, Gebäude und Gebäudeeinrichtungen	48.277,68	44.000	35.500	35.500	35.500	35.500
52320000	Bewirtschaftung der Grundstücke, Außenanlagen, Gebäude und Gebäudeeinrichtungen	16.298,90	14.000	15.000	15.000	15.000	15.000
52333000	Stromversorgungsanlagen	0,00	1.000	1.000	1.000	1.000	1.000
52370000	Unterhaltung der Geräte und Werkzeuge	420,00	200	200	200	200	200
52380000	Geringwertige Geräte, Ausrüstungs- und sonstige Gebrauchsgegenstände	1.853,48	0	1.000	1.000	1.000	1.000
52420000	Essenskosten	559,84	1.000	1.000	1.000	1.000	1.000
52490000	Sonstige Aufwendungen für Sachleistungen	130,00	140	140	140	140	140
52542000	Kostenerstattungen / an den öffentlichen Bereich / an die EU / an das Land	9.830,65	10.000	10.000	10.000	10.000	10.000
52548000	Kostenerstattungen / an den öffentlichen Bereich / an die EU / an sonstige öffentliche Sonderrechnungen	4.216,98	0	0	0	0	0
52910000	Sonstige Aufwendungen für Sach- und Dienstleistungen / sonstige Aufwendungen für Sachleistungen	0,00	0	19.750	19.750	19.750	19.750
52920000	Sonstige Aufwendungen für Sach- und Dienstleistungen / sonstige Aufwendungen für Dienstleistungen	0,00	0	23.200	23.200	23.200	23.200
E11	- Abschreibungen	91.881,61	87.850	94.300	93.000	91.710	86.370
53230000	Abschreibungen auf immaterielle Vermögensgegenstände / gezahlte Investitionszuschüsse als Nutzungsberechtigter	9.481,61	9.500	9.070	8.460	7.180	7.060



Ergebnishaushalt 2026

Ifd. Nr.	Ertrags- und Aufwandsarten	Ergebnis 2024	Ansatz 2025	Ansatz 2026	Planung 2027	Planung 2028	Planung 2029
53470000	Abschreibungen auf bebaute Grundstücke und grundstücksgleiche Rechte / mit Verwaltungsgebäuden	6.660,00	12.000	6.670	5.980	5.980	5.980
53490000	Abschreibungen auf bebaute Grundstücke und grundstücksgleiche Rechte / mit sonstigen Gebäuden	8.280,00	7.790	8.280	8.280	8.290	8.290
53530000	Stromversorgungsanlagen	0,00	3.000	4.660	4.660	4.660	0
53550000	Wasserversorgungsanlagen	2.784,00	2.790	2.790	2.790	2.790	2.790
53580000	Straßen, Wege, Plätze und Verkehrslenkungsanlagen	62.464,00	51.250	61.700	61.700	61.680	61.360
53810000	Fahrzeuge	420,00	0	420	420	420	420
53832000	Betriebsausstattung	1.188,00	920	640	640	640	400
53833000	Geschäftsausstattung	532,00	530	0	0	0	0
53850000	Betriebs- und Geschäftsausstattung	24,00	20	20	20	20	20
53860000	Nutzpflanzungen und Nutztiere	48,00	50	50	50	50	50
E12	- Zuwendungen, Umlagen und sonstige Transferaufwendungen	746.126,13	708.490	1.034.370	681.400	693.400	693.400
54144000	Zuweisungen und Zuschüsse für laufende Zwecke / an den öffentlichen Bereich / an Zweckverbände	52.923,21	66.640	100.000	70.000	70.000	70.000
54159000	Zuweisungen und Zuschüsse für laufende Zwecke / an den privaten Bereich / an den sonstigen privaten Bereich	100,00	100	100	100	100	100
54190000	Zuweisungen und Zuschüsse für laufende Zwecke / an Sonstige	291,21	1.300	1.300	1.300	1.300	1.300
54310000	Gewerbesteuerumlage	30.547,71	27.500	22.000	20.000	20.000	20.000
54412000	Finanzausgleichsumlage	1.758,00	0	0	0	0	0
54421000	Allgemeine Umlagen an Gemeindeverbände / Landkreise	378.634,00	357.870	525.890	340.000	350.000	350.000
54423000	Allgemeine Umlagen an Gemeindeverbände / Verbandsgemeinden	281.872,00	255.080	385.080	250.000	252.000	252.000
E14	- Sonstige laufende Aufwendungen	131.026,92	66.690	15.580	15.330	15.330	15.270
56120000	Aufwendungen für Aus- und Fortbildung, Umschulung	360,87	210	200	200	200	200
56130000	Aufwendungen für übernommene Reisekosten für Dienstreisen und Dienstgänge	0,00	50	50	50	50	50
56150000	Aufwendungen für Dienst- und Schutzkleidung, persönliche Ausrüstungsgegenstände	0,00	0	100	100	100	100
56210000	Mieten, Pachten und Erbbauzinsen	0,00	0	150	150	150	150
56255000	Aufwendungen für die Erstellung von Bebauungsplänen	20.629,36	0	0	0	0	0
56290000	Sonstige Aufwendungen für die Inanspruchnahme von Rechten und Diensten	40.267,45	28.960	0	0	0	0
56291000	Wechselweiser Einsatz - Waldarbeiter	56.329,11	26.110	0	0	0	0
56310000	Büromaterial	724,94	800	900	900	900	900
56320000	Fachliteratur, Zeitschriften	49,22	50	50	50	50	50
56340000	Telefon, Datenübertragungskosten	1.665,60	1.730	2.200	2.200	2.200	2.200
56346000	Rundfunk- und Fernsehgebühren	220,32	240	240	240	240	240
56390000	Geschäftsaufwendungen / Sonstiges	4.655,52	1.720	3.450	3.200	3.200	3.200



Ergebnishaushalt 2026

Ifd. Nr.	Ertrags- und Aufwandsarten	Ergebnis	Ansatz	Ansatz	Planung	Planung	Planung
		2024	2025	2026	2027	2028	2029
in EUR							
56410000	Versicherungsbeiträge	5.285,29	5.430	6.060	6.060	6.060	6.060
56419000	Sonstige Versicherungen	0,00	300	200	200	200	200
56420000	Beiträge zu Wirtschaftsverbänden, Berufsvertretungen und Vereinen	62,24	60	60	60	60	0
56810000	Grundsteuer	777,00	780	1.670	1.670	1.670	1.670
56920000	Verfügungsmittel	0,00	250	250	250	250	250
E15	Summe der laufenden Aufwendungen aus Verwaltungstätigkeit	1.131.067,35	1.035.880	1.352.360	997.840	1.008.420	990.970
E16	Laufendes Ergebnis aus Verwaltungstätigkeit	55.864,88	-2.810	-351.150	900	-370	32.420
E17	+ Zinserträge und sonstige Finanzerträge	22.580,70	7.010	7.010	7.010	7.010	6.510
47143000	Zinserträge für Kredite / vom öffentlichen Bereich / von der EU / von Gemeinden und Gemeindeverbänden	18.893,62	6.000	6.000	6.000	6.000	6.000
47200000	Zinsen aus Stundungen und Verrentungen	1.175,00	250	250	250	250	250
47400000	Erträge aus Beteiligungen ohne assoziierte Unternehmen	3,37	10	10	10	10	10
47920000	Vollverzinsung aus Gewerbesteuer (§ 233a AO)	1.788,00	500	500	500	500	0
47990000	Sonstige Zinsen und ähnliche Erträge / Sonstige	720,71	250	250	250	250	250
E18	- Zinsaufwendungen und sonstige Finanzaufwendungen	1.457,00	200	200	200	200	0
57910000	Sonstige Zinsen und sonstige Finanzaufwendungen / aus der Vollverzinsung der Gewerbesteuer (§ 233a AO)	1.457,00	200	200	200	200	0
E19	Saldo der Zins- und sonstigen Finanzerträge und -aufwendungen	21.123,70	6.810	6.810	6.810	6.810	6.510
E20	Ordentliches Ergebnis	76.988,58	4.000	-344.340	7.710	6.440	38.930
E21	Außerordentliches Ergebnis	0,00	0	0	0	0	0
E22	Saldo aus internen Leistungsbeziehungen	0,00	0	0	0	0	0
E23	Jahresergebnis (Jahresüberschuss/Jahresfehlbetrag)	76.988,58	4.000	-344.340	7.710	6.440	38.930



Finanzhaushalt 2026

Ifd. Nr.	Einzahlungs- und Auszahlungsarten	Ergebnis	Ansatz	Ansatz	Planung	Planung	Planung
		2024	2025	2026	2027	2028	2029
in EUR							
		1	2	3	4	5	6
	Entstehung des Finanzmittelüberschusses/-fehlbetrages aus ordentlicher und außerordentlicher Tätigkeit						
F1	+ Steuern und ähnliche Abgaben	832.372,41	858.080	794.910	792.810	811.150	826.990
F2	+ Zuwendungen, allgemeine Umlagen und sonstige Transfereinzahlungen	24.237,50	25.400	24.370	24.120	24.120	24.120
F4	+ Öffentlich-rechtliche Leitungsentgelte	9.223,92	14.100	11.100	11.100	11.070	10.670
F5	+ Privatrechtliche Leistungsentgelte	107.617,62	73.830	98.550	98.550	98.550	98.550
F6	+ Kostenerstattungen und Kostenumlagen	568,75	2.150	2.150	2.150	2.150	2.150
F7	+ Sonstige laufende Einzahlungen	15.222,16	18.000	18.000	18.000	18.000	18.000
F8	Summe der laufenden Einzahlungen aus Verwaltungstätigkeit	989.242,36	991.560	949.080	946.730	965.040	980.480
F9	- Personal- und Versorgungsauszahlungen	71.079,82	73.010	79.370	79.370	79.240	67.190
F10	- Auszahlungen für Sach- und Dienstleistungen	84.344,04	98.690	127.590	127.590	127.590	127.590
F12	- Zuwendungen, Umlagen und sonstige Transferauszahlungen	748.916,95	708.490	1.034.370	681.400	693.400	693.400
F14	- Sonstige laufende Auszahlungen	145.522,66	66.690	15.580	15.330	15.330	15.270
F15	Summe der laufenden Auszahlungen aus Verwaltungstätigkeit	1.049.863,47	946.880	1.256.910	903.690	915.560	903.450
F16	Saldo der laufenden Ein- und Auszahlungen aus Verwaltungstätigkeit	-60.621,11	44.680	-307.830	43.040	49.480	77.030
F17	+ Zinseinzahlungen und sonstige Finanzeinzahlungen	6.403,94	7.010	7.010	7.010	7.010	6.510
F18	- Zinsauszahlungen und sonstige Finanzauszahlungen	1.457,00	200	200	200	200	0
F19	Saldo der Zins- und sonstigen Finanzein- und -auszahlungen	4.946,94	6.810	6.810	6.810	6.810	6.510
F20	Saldo der ordentlichen Ein- und Auszahlungen	-55.674,17	51.490	-301.020	49.850	56.290	83.540
F21	Saldo der außerordentlichen Ein- und Auszahlungen	0,00	0	0	0	0	0
F22	Saldo der Ein- und Auszahlungen aus internen Leistungsbeziehungen	0,00	0	0	0	0	0
F23	Saldo der ordentlichen und außerordentlichen Ein- und Auszahlungen	-55.674,17	51.490	-301.020	49.850	56.290	83.540
	Entstehung des Finanzmittelüberschusses/-fehlbetrages aus Investitionstätigkeit						
F24	+ Einzahlungen aus Investitionszuwendungen	0,00	9.500	447.760	0	0	0
F25	+ Einzahlungen aus Beiträgen und ähnlichen Entgelten	200,00	1.000	1.000	1.000	1.000	1.000
F27	Summe der Einzahlungen aus Investitionstätigkeit	200,00	10.500	448.760	1.000	1.000	1.000



Finanzhaushalt 2026

Ifd. Nr.	Einzahlungs- und Auszahlungsarten	Ergebnis 2024	Ansatz 2025	Ansatz 2026	Planung 2027	Planung 2028	Planung 2029
		in EUR					
		1	2	3	4	5	6
F28	- Auszahlungen für immaterielle Vermögensgegenstände	2.581,61	0	0	0	0	0
F29	- Auszahlungen für Sachanlagen	39.268,43	68.000	436.860	0	0	0
F31	- Sonstige Investitionsauszahlungen	151.223,60	0	0	0	0	0
F32	Summe der Auszahlungen aus Investitionstätigkeit	193.073,64	68.000	436.860	0	0	0
F33	Saldo der Ein- und Auszahlungen aus Investitionstätigkeit	-192.873,64	-57.500	11.900	1.000	1.000	1.000
F34	Finanzmittelüberschuss / -fehlbetrag	-248.547,81	-6.010	-289.120	50.850	57.290	84.540
	Finanzierungstätigkeit						
F37	Saldo der Ein- und Auszahlungen aus Investitionskrediten	0,00	0	0	0	0	0
F38	Veränderung der liquiden Mittel (ohne durchlaufende Gelder)	248.547,81	6.010	289.120	-50.850	-57.290	-84.540
F39	Saldo der Ein- und Auszahlungen aus Krediten zur Liquiditätssicherung	0,00	0	0	0	0	0
F40	Saldo der Ein- und Auszahlungen aus Finanzierungstätigkeit	248.547,81	6.010	289.120	-50.850	-57.290	-84.540
F41	Saldo der durchlaufenden Gelder	4.417,35	0	0	0	0	0
F42	Verwendung Finanzmittelüberschuss / Deckung Finanzmittelfehlbetrag	252.965,16	6.010	289.120	-50.850	-57.290	-84.540
F43	Veränderung der liquiden Mittel (einschl. durchlaufende Gelder)	252.965,16	6.010	289.120	-50.850	-57.290	-84.540
F44	nachrichtlich: Ausgleich Finanzhaushalt	-55.674,17	51.490	-301.020	49.850	56.290	83.540



Teilergebnisplan 2026

1.1.1.0

Hauptproduktbereich: 1 Zentrale Verwaltung
Produktbereich: 1.1 Innere Verwaltung
Produktgruppe: 1.1.1 Verwaltungssteuerung
Produkt: 1.1.1.0 Verwaltungssteuerung

Ifd. Nr.	Ertrags- und Aufwandsarten	Ergebnis 2024	Ansatz 2025	Ansatz 2026	Planung 2027	Planung 2028	Planung 2029
		in EUR					
E4	+ Öffentlich-rechtliche Leistungsentgelte	0,00	30	30	30	0	0
43190000	Verwaltungsgebühren einschließlich Erstattung von Auslagen / Sonstige	0,00	30	30	30	0	0
E8	Summe der laufenden Erträge aus Verwaltungstätigkeit	0,00	30	30	30	0	0
E9	- Personal- und Versorgungsaufwendungen	36.123,98	26.890	32.360	32.360	32.360	32.360
50110000	Bürgermeister	10.536,00	10.020	11.000	11.000	11.000	11.000
50120000	Beigeordnete	0,00	250	2.000	2.000	2.000	2.000
50220000	Dienstbezüge und dergleichen / Arbeitnehmer	10.767,14	5.340	7.180	7.180	7.180	7.180
50320000	Beiträge zu Versorgungskassen / Arbeitnehmer	804,89	400	540	540	540	540
50420000	Beiträge zur gesetzlichen Sozialversicherung / Arbeitnehmer	4.509,03	3.200	3.590	3.590	3.590	3.590
50421000	Gesetzliche Unfallversicherung	435,09	0	0	0	0	0
50791000	Ehrensoldrückstellungen	1.809,00	1.150	1.150	1.150	1.150	1.150
50900000	Pauschalierte Lohnsteuer (auch Zahlungen über Knappschaft)	225,83	130	150	150	150	150
51130000	Versorgungsaufwendungen / ehrenamtlich Tätige	6.756,00	6.400	6.750	6.750	6.750	6.750
51700000	Zuführungen zu Ehrensoldrückstellungen	281,00	0	0	0	0	0
E11	- Abschreibungen	532,00	0	0	0	0	0
53833000	Geschäftsausstattung	532,00	0	0	0	0	0
E14	- Sonstige laufende Aufwendungen	4.973,38	4.090	4.480	4.480	4.480	4.480
56120000	Aufwendungen für Aus- und Fortbildung, Umschulung	360,87	210	200	200	200	200
56130000	Aufwendungen für übernommene Reisekosten für Dienstreisen und Dienstgänge	0,00	50	50	50	50	50
56310000	Büromaterial	724,94	800	900	900	900	900
56320000	Fachliteratur, Zeitschriften	49,22	50	50	50	50	50
56340000	Telefon, Datenübertragungskosten	938,88	1.000	1.200	1.200	1.200	1.200
56346000	Rundfunk- und Fernsehgebühren	73,44	80	80	80	80	80
56390000	Geschäftsaufwendungen / Sonstiges	462,30	500	500	500	500	500
56410000	Versicherungsbeiträge	2.363,73	1.400	1.500	1.500	1.500	1.500
E15	Summe der laufenden Aufwendungen aus Verwaltungstätigkeit	41.629,36	30.980	36.840	36.840	36.840	36.840
E16	Laufendes Ergebnis aus Verwaltungstätigkeit	-41.629,36	-30.950	-36.810	-36.810	-36.840	-36.840
E19	Saldo der Zins- und sonstigen Finanzerträge und -aufwendungen	0,00	0	0	0	0	0
E20	Ordentliches Ergebnis	-41.629,36	-30.950	-36.810	-36.810	-36.840	-36.840



Teilergebnisplan 2026

1.1.1.0

Hauptproduktbereich: 1 Zentrale Verwaltung
 Produktbereich: 1.1 Innere Verwaltung
 Produktgruppe: 1.1.1 Verwaltungssteuerung
 Produkt: 1.1.1.0 Verwaltungssteuerung

lfd. Nr.	Ertrags- und Aufwandsarten	Ergebnis 2024	Ansatz 2025	Ansatz 2026	Planung 2027	Planung 2028	Planung 2029
in EUR							
E21	Außerordentliches Ergebnis	0,00	0	0	0	0	0
E22	Saldo aus internen Leistungsbeziehungen	0,00	0	0	0	0	0
E23	Jahresergebnis (Jahresüberschuss/Jahresfehlbetrag) des Teilhaushalts	-41.629,36	-30.950	-36.810	-36.810	-36.840	-36.840

Produktübersicht

Leistung	Bezeichnung	Ergebnis 2024	Ansatz 2025	Ansatz 2026	Planung 2027	Planung 2028	Planung 2029
in EUR							
1.1.1.0.1000	Verwaltungsführung	-41.629,36	-30.950	-36.810	-36.810	-36.840	-36.840



Teilergebnisplan 2026

Hauptproduktbereich: 1 Zentrale Verwaltung
 Produktbereich: 1.1 Innere Verwaltung
 Produktgruppe: 1.1.1 Verwaltungssteuerung
 Produkt: 1.1.1.3 Öffentlichkeitsarbeit

Ifd. Nr.	Ertrags- und Aufwandsarten	Ergebnis 2024	Ansatz 2025	Ansatz 2026	Planung 2027	Planung 2028	Planung 2029
		in EUR					
E8	Summe der laufenden Erträge aus Verwaltungstätigkeit	0,00	0	0	0	0	0
E14	- Sonstige laufende Aufwendungen	2.219,85	1.050	1.450	1.450	1.450	1.450
	56390000 Geschäftsaufwendungen / Sonstiges	2.219,85	800	1.200	1.200	1.200	1.200
	56920000 Verfügungsmittel	0,00	250	250	250	250	250
E15	Summe der laufenden Aufwendungen aus Verwaltungstätigkeit	2.219,85	1.050	1.450	1.450	1.450	1.450
E16	Laufendes Ergebnis aus Verwaltungstätigkeit	-2.219,85	-1.050	-1.450	-1.450	-1.450	-1.450
E19	Saldo der Zins- und sonstigen Finanzerträge und -aufwendungen	0,00	0	0	0	0	0
E20	Ordentliches Ergebnis	-2.219,85	-1.050	-1.450	-1.450	-1.450	-1.450
E21	Außerordentliches Ergebnis	0,00	0	0	0	0	0
E22	Saldo aus internen Leistungsbeziehungen	0,00	0	0	0	0	0
E23	Jahresergebnis (Jahresüberschuss/Jahresfehlbetrag) des Teilhaushalts	-2.219,85	-1.050	-1.450	-1.450	-1.450	-1.450

Produktübersicht		Ergebnis 2024	Ansatz 2025	Ansatz 2026	Planung 2027	Planung 2028	Planung 2029
Leistung	Bezeichnung	in EUR					
1.1.1.3.1000	Öffentlichkeitsarbeit	0,00	-250	-250	-250	-250	-250
1.1.1.3.3000	Ehrungen und Jubiläen	-2.219,85	-800	-1.200	-1.200	-1.200	-1.200



Teilergebnisplan 2026

1.1.1.4

Hauptproduktbereich: 1 Zentrale Verwaltung
 Produktbereich: 1.1 Innere Verwaltung
 Produktgruppe: 1.1.1 Verwaltungssteuerung
 Produkt: 1.1.1.4 Gremien

Ifd. Nr.	Ertrags- und Aufwandsarten	Ergebnis 2024	Ansatz 2025	Ansatz 2026	Planung 2027	Planung 2028	Planung 2029
		in EUR					
E8	Summe der laufenden Erträge aus Verwaltungstätigkeit	0,00	0	0	0	0	0
E9	- Personal- und Versorgungsaufwendungen	1.406,45	400	400	400	400	400
	<i>50690000 Personalnebenaufwendungen / Sonstige</i>	<i>1.406,45</i>	<i>400</i>	<i>400</i>	<i>400</i>	<i>400</i>	<i>400</i>
E15	Summe der laufenden Aufwendungen aus Verwaltungstätigkeit	1.406,45	400	400	400	400	400
E16	Laufendes Ergebnis aus Verwaltungstätigkeit	-1.406,45	-400	-400	-400	-400	-400
E19	Saldo der Zins- und sonstigen Finanzerträge und -aufwendungen	0,00	0	0	0	0	0
E20	Ordentliches Ergebnis	-1.406,45	-400	-400	-400	-400	-400
E21	Außerordentliches Ergebnis	0,00	0	0	0	0	0
E22	Saldo aus internen Leistungsbeziehungen	0,00	0	0	0	0	0
E23	Jahresergebnis (Jahresüberschuss/Jahresfehlbetrag) des Teilhaushalts	-1.406,45	-400	-400	-400	-400	-400

Produktübersicht		Ergebnis 2024	Ansatz 2025	Ansatz 2026	Planung 2027	Planung 2028	Planung 2029
Leistung	Bezeichnung	in EUR					
1.1.1.4.0010	Gremien	-1.406,45	-400	-400	-400	-400	-400



Teilergebnisplan 2026

1.1.4.1

Hauptproduktbereich: 1 Zentrale Verwaltung
Produktbereich: 1.1 Innere Verwaltung
Produktgruppe: 1.1.4 Zentrale Dienste
Produkt: 1.1.4.1 Zentrales Grundstücks- und Gebäudemanagement

Ifd. Nr.	Ertrags- und Aufwandsarten	Ergebnis 2024	Ansatz 2025	Ansatz 2026	Planung 2027	Planung 2028	Planung 2029
				in EUR			
E2	+ Zuwendungen, allgemeine Umlagen und sonstige Transfererträge	1.284,00	1.290	1.290	1.290	1.290	1.290
41510000	<i>Sonderposten aus Zuwendungen</i>	1.284,00	1.290	1.290	1.290	1.290	1.290
E4	+ Öffentlich-rechtliche Leistungsentgelte	0,00	300	300	300	300	300
43210000	<i>Entgelte für die Benutzung von öffentlichen Einrichtungen und für wirtschaftliche Dienstleistungen</i>	0,00	300	300	300	300	300
E8	Summe der laufenden Erträge aus Verwaltungstätigkeit	1.284,00	1.590	1.590	1.590	1.590	1.590
E9	- Personal- und Versorgungsaufwendungen	0,00	9.230	7.430	7.430	7.430	7.430
50220000	<i>Dienstbezüge und dergleichen / Arbeitnehmer</i>	0,00	6.400	4.880	4.880	4.880	4.880
50320000	<i>Beiträge zu Versorgungskassen / Arbeitnehmer</i>	0,00	480	370	370	370	370
50420000	<i>Beiträge zur gesetzlichen Sozialversicherung / Arbeitnehmer</i>	0,00	1.660	1.530	1.530	1.530	1.530
50421000	<i>Gesetzliche Unfallversicherung</i>	0,00	550	550	550	550	550
50900000	<i>Pauschalierte Lohnsteuer (auch Zahlungen über Knappschaft)</i>	0,00	140	100	100	100	100
E10	- Aufwendungen für Sach- und Dienstleistungen	-4.715,73	10.950	6.650	6.650	6.650	6.650
52200000	<i>Heizung</i>	-7.165,77	6.000	1.700	1.700	1.700	1.700
52210000	<i>Stromkosten</i>	-202,56	1.650	1.650	1.650	1.650	1.650
52220000	<i>Bewirtschaftungskosten</i>	1.146,56	1.300	1.300	1.300	1.300	1.300
52310000	<i>Unterhaltung der Grundstücke, Außenanlagen, Gebäude und Gebäudeeinrichtungen</i>	1.206,05	2.000	2.000	2.000	2.000	2.000
52380000	<i>Geringwertige Geräte, Ausstattungs-, Ausrüstungs- und sonstige Gebrauchsgegenstände</i>	299,99	0	0	0	0	0
E11	- Abschreibungen	6.660,00	12.530	6.670	5.980	5.980	5.980
53470000	<i>Abschreibungen auf bebaute Grundstücke und grundstücksgleiche Rechte / mit Verwaltungsgebäuden</i>	6.660,00	12.000	6.670	5.980	5.980	5.980
53833000	<i>Geschäftsausstattung</i>	0,00	530	0	0	0	0
E14	- Sonstige laufende Aufwendungen	0,00	1.000	1.100	1.100	1.100	1.100
56410000	<i>Versicherungsbeiträge</i>	0,00	1.000	1.100	1.100	1.100	1.100
E15	Summe der laufenden Aufwendungen aus Verwaltungstätigkeit	1.944,27	33.710	21.850	21.160	21.160	21.160
E16	Laufendes Ergebnis aus Verwaltungstätigkeit	-660,27	-32.120	-20.260	-19.570	-19.570	-19.570
E19	Saldo der Zins- und sonstigen Finanzerträge	0,00	0	0	0	0	0



Teilergebnisplan 2026

1.1.4.1

Hauptproduktbereich: 1 Zentrale Verwaltung
Produktbereich: 1.1 Innere Verwaltung
Produktgruppe: 1.1.4 Zentrale Dienste
Produkt: 1.1.4.1 Zentrales Grundstücks- und Gebäudemanagement

lfd. Nr.	Ertrags- und Aufwandsarten	Ergebnis 2024	Ansatz 2025	Ansatz 2026	Planung 2027	Planung 2028	Planung 2029
in EUR							
	und -aufwendungen						
E20	Ordentliches Ergebnis	-660,27	-32.120	-20.260	-19.570	-19.570	-19.570
E21	Außerordentliches Ergebnis	0,00	0	0	0	0	0
E22	Saldo aus internen Leistungsbeziehungen	0,00	0	0	0	0	0
E23	Jahresergebnis (Jahresüberschuss/Jahresfehlbetrag) des Teilhaushalts	-660,27	-32.120	-20.260	-19.570	-19.570	-19.570

Produktübersicht		Ergebnis 2024	Ansatz 2025	Ansatz 2026	Planung 2027	Planung 2028	Planung 2029
Leistung	Bezeichnung	in EUR					
1.1.4.1.0010	Zentrales Grundstücks- und Gebäudemanagement	-660,27	-32.120	-20.260	-19.570	-19.570	-19.570



Teilergebnisplan 2026

1.1.4.2

Hauptproduktbereich: 1 Zentrale Verwaltung
Produktbereich: 1.1 Innere Verwaltung
Produktgruppe: 1.1.4 Zentrale Dienste
Produkt: 1.1.4.2 Liegenschaften

Ifd. Nr.	Ertrags- und Aufwandsarten	Ergebnis 2024	Ansatz 2025	Ansatz 2026	Planung 2027	Planung 2028	Planung 2029
				in EUR			
E5	+ Privatrechtliche Leistungsentgelte	5.370,37	5.400	5.400	5.400	5.400	5.400
44120000	Mieten und Pachten	5.370,37	5.400	5.400	5.400	5.400	5.400
E6	+ Kostenerstattungen und Kostenumlagen	568,75	500	500	500	500	500
44243000	Kostenerstattungen und Kostenumlagen / vom öffentlichen Bereich / von Gemeinden und Gemeindeverbänden	568,75	500	500	500	500	500
E8	Summe der laufenden Erträge aus Verwaltungstätigkeit	5.939,12	5.900	5.900	5.900	5.900	5.900
E10	- Aufwendungen für Sach- und Dienstleistungen	14,15	1.500	1.500	1.500	1.500	1.500
52220000	Bewirtschaftungskosten	14,15	500	500	500	500	500
52310000	Unterhaltung der Grundstücke, Außenanlagen, Gebäude und Gebäudeeinrichtungen	0,00	1.000	1.000	1.000	1.000	1.000
E14	- Sonstige laufende Aufwendungen	235,65	240	550	550	550	550
56210000	Mieten, Pachten und Erbbauzinsen	0,00	0	150	150	150	150
56810000	Grundsteuer	235,65	240	400	400	400	400
E15	Summe der laufenden Aufwendungen aus Verwaltungstätigkeit	249,80	1.740	2.050	2.050	2.050	2.050
E16	Laufendes Ergebnis aus Verwaltungstätigkeit	5.689,32	4.160	3.850	3.850	3.850	3.850
E19	Saldo der Zins- und sonstigen Finanzerträge und -aufwendungen	0,00	0	0	0	0	0
E20	Ordentliches Ergebnis	5.689,32	4.160	3.850	3.850	3.850	3.850
E21	Außerordentliches Ergebnis	0,00	0	0	0	0	0
E22	Saldo aus internen Leistungsbeziehungen	0,00	0	0	0	0	0
E23	Jahresergebnis (Jahresüberschuss/Jahresfehlbetrag) des Teilhaushalts	5.689,32	4.160	3.850	3.850	3.850	3.850

Produktübersicht		Ergebnis 2024	Ansatz 2025	Ansatz 2026	Planung 2027	Planung 2028	Planung 2029
Leistung	Bezeichnung						
in EUR							
1.1.4.2.0010	Liegenschaften	5.689,32	4.160	3.850	3.850	3.850	3.850



Teilergebnisplan 2026

1.2.1.0

Hauptproduktbereich: 1 Zentrale Verwaltung
 Produktbereich: 1.2 Sicherheit und Ordnung
 Produktgruppe: 1.2.1 Statistik und Wahlen
 Produkt: 1.2.1.0 Statistik und Wahlen

Ifd. Nr.	Ertrags- und Aufwandsarten	Ergebnis 2024	Ansatz 2025	Ansatz 2026	Planung 2027	Planung 2028	Planung 2029
		in EUR					
E2	+ Zuwendungen, allgemeine Umlagen und sonstige Transfererträge	117,50	0	250	0	0	0
41442000	<i>Zuweisungen und Zuschüsse für laufende Zwecke / vom öffentlichen Bereich / vom Land</i>	117,50	0	250	0	0	0
E8	Summe der laufenden Erträge aus Verwaltungstätigkeit	117,50	0	250	0	0	0
E14	- Sonstige laufende Aufwendungen	692,81	0	250	0	0	0
56390000	<i>Geschäftsaufwendungen / Sonstiges</i>	692,81	0	250	0	0	0
E15	Summe der laufenden Aufwendungen aus Verwaltungstätigkeit	692,81	0	250	0	0	0
E16	Laufendes Ergebnis aus Verwaltungstätigkeit	-575,31	0	0	0	0	0
E19	Saldo der Zins- und sonstigen Finanzerträge und -aufwendungen	0,00	0	0	0	0	0
E20	Ordentliches Ergebnis	-575,31	0	0	0	0	0
E21	Außerordentliches Ergebnis	0,00	0	0	0	0	0
E22	Saldo aus internen Leistungsbeziehungen	0,00	0	0	0	0	0
E23	Jahresergebnis (Jahresüberschuss/Jahresfehlbetrag) des Teilhaushalts	-575,31	0	0	0	0	0

Produktübersicht		Ergebnis 2024	Ansatz 2025	Ansatz 2026	Planung 2027	Planung 2028	Planung 2029
Leistung	Bezeichnung	in EUR					
1.2.1.0.2000	Wahlen	-575,31	0	0	0	0	0



Teilergebnisplan 2026

2.8.1.0

Hauptproduktbereich: 2 Schule und Kultur
Produktbereich: 2.8 Heimat- und sonstige Kulturpflege
Produktgruppe: 2.8.1 Heimat- und sonstige Kulturpflege
Produkt: 2.8.1.0 Heimat- und sonstige Kulturpflege

Ifd. Nr.	Ertrags- und Aufwandsarten	Ergebnis 2024	Ansatz 2025	Ansatz 2026	Planung 2027	Planung 2028	Planung 2029
E8	Summe der laufenden Erträge aus Verwaltungstätigkeit	0,00	0	0	0	0	0
E10	- Aufwendungen für Sach- und Dienstleistungen	559,84	1.000	1.000	1.000	1.000	1.000
	<i>52420000 Essenskosten</i>	<i>559,84</i>	<i>1.000</i>	<i>1.000</i>	<i>1.000</i>	<i>1.000</i>	<i>1.000</i>
E12	- Zuwendungen, Umlagen und sonstige Transferaufwendungen	0,00	1.000	1.000	1.000	1.000	1.000
	<i>54190000 Zuweisungen und Zuschüsse für laufende Zwecke / an Sonstige</i>	<i>0,00</i>	<i>1.000</i>	<i>1.000</i>	<i>1.000</i>	<i>1.000</i>	<i>1.000</i>
E14	- Sonstige laufende Aufwendungen	1.175,06	0	1.000	1.000	1.000	1.000
	<i>56390000 Geschäftsaufwendungen / Sonstiges</i>	<i>1.175,06</i>	<i>0</i>	<i>1.000</i>	<i>1.000</i>	<i>1.000</i>	<i>1.000</i>
E15	Summe der laufenden Aufwendungen aus Verwaltungstätigkeit	1.734,90	2.000	3.000	3.000	3.000	3.000
E16	Laufendes Ergebnis aus Verwaltungstätigkeit	-1.734,90	-2.000	-3.000	-3.000	-3.000	-3.000
E19	Saldo der Zins- und sonstigen Finanzerträge und -aufwendungen	0,00	0	0	0	0	0
E20	Ordentliches Ergebnis	-1.734,90	-2.000	-3.000	-3.000	-3.000	-3.000
E21	Außerordentliches Ergebnis	0,00	0	0	0	0	0
E22	Saldo aus internen Leistungsbeziehungen	0,00	0	0	0	0	0
E23	Jahresergebnis (Jahresüberschuss/Jahresfehlbetrag) des Teilhaushalts	-1.734,90	-2.000	-3.000	-3.000	-3.000	-3.000

Produktübersicht		Ergebnis 2024	Ansatz 2025	Ansatz 2026	Planung 2027	Planung 2028	Planung 2029
Leistung	Bezeichnung						
in EUR							
2.8.1.0.0010	Heimat- und sonstige Kulturpflege	-1.734,90	-2.000	-3.000	-3.000	-3.000	-3.000



Teilergebnisplan 2026

3.3.1.0

Hauptproduktbereich: 3 Soziales und Jugend
Produktbereich: 3.3 Förderung der Wohlfahrtspflege
Produktgruppe: 3.3.1 Förderung von Trägern der Wohlfahrtspflege
Produkt: 3.3.1.0 Förderung von Trägern der Wohlfahrtspflege

lfd. Nr.	Ertrags- und Aufwandsarten	Ergebnis 2024	Ansatz 2025	Ansatz 2026	Planung 2027	Planung 2028	Planung 2029
in EUR							
E8	Summe der laufenden Erträge aus Verwaltungstätigkeit	0,00	0	0	0	0	0
E12	- Zuwendungen, Umlagen und sonstige Transferaufwendungen	291,21	300	300	300	300	300
	<i>54190000 Zuweisungen und Zuschüsse für laufende Zwecke / an Sonstige</i>	<i>291,21</i>	<i>300</i>	<i>300</i>	<i>300</i>	<i>300</i>	<i>300</i>
E15	Summe der laufenden Aufwendungen aus Verwaltungstätigkeit	291,21	300	300	300	300	300
E16	Laufendes Ergebnis aus Verwaltungstätigkeit	-291,21	-300	-300	-300	-300	-300
E19	Saldo der Zins- und sonstigen Finanzerträge und -aufwendungen	0,00	0	0	0	0	0
E20	Ordentliches Ergebnis	-291,21	-300	-300	-300	-300	-300
E21	Außerordentliches Ergebnis	0,00	0	0	0	0	0
E22	Saldo aus internen Leistungsbeziehungen	0,00	0	0	0	0	0
E23	Jahresergebnis (Jahresüberschuss/Jahresfehlbetrag) des Teilhaushalts	-291,21	-300	-300	-300	-300	-300

Produktübersicht		Ergebnis 2024	Ansatz 2025	Ansatz 2026	Planung 2027	Planung 2028	Planung 2029
		in EUR					
3.3.1.0.0010	Förderung von Trägern der Wohlfahrtspflege	-291,21	-300	-300	-300	-300	-300



Teilergebnisplan 2026

3.6.5.0

Hauptproduktbereich: 3 Soziales und Jugend
Produktbereich: 3.6 Kinder-, Jugend- und Familienhilfe
Produktgruppe: 3.6.5 Tageseinrichtungen für Kinder
Produkt: 3.6.5.0 Tageseinrichtungen für Kinder

Ifd. Nr.	Ertrags- und Aufwandsarten	Ergebnis 2024	Ansatz 2025	Ansatz 2026	Planung 2027	Planung 2028	Planung 2029
		in EUR					
E5	+ Privatrechtliche Leistungsentgelte	4.043,00	4.100	4.100	4.100	4.100	4.100
	<i>44120000 Mieten und Pachten</i>	<i>4.043,00</i>	<i>4.100</i>	<i>4.100</i>	<i>4.100</i>	<i>4.100</i>	<i>4.100</i>
E8	Summe der laufenden Erträge aus Verwaltungstätigkeit	4.043,00	4.100	4.100	4.100	4.100	4.100
E11	- Abschreibungen	4.043,00	4.100	4.100	4.100	4.100	4.100
	<i>53230000 Abschreibungen auf immaterielle Vermögensgegenstände / gezahlte Investitionszuschüsse als Nutzungsberechtigter</i>	<i>4.043,00</i>	<i>4.100</i>	<i>4.100</i>	<i>4.100</i>	<i>4.100</i>	<i>4.100</i>
E12	- Zuwendungen, Umlagen und sonstige Transferaufwendungen	52.923,21	66.640	100.000	70.000	70.000	70.000
	<i>54144000 Zuweisungen und Zuschüsse für laufende Zwecke / an den öffentlichen Bereich / an Zweckverbände</i>	<i>52.923,21</i>	<i>66.640</i>	<i>100.000</i>	<i>70.000</i>	<i>70.000</i>	<i>70.000</i>
E15	Summe der laufenden Aufwendungen aus Verwaltungstätigkeit	56.966,21	70.740	104.100	74.100	74.100	74.100
E16	Laufendes Ergebnis aus Verwaltungstätigkeit	-52.923,21	-66.640	-100.000	-70.000	-70.000	-70.000
E19	Saldo der Zins- und sonstigen Finanzerträge und -aufwendungen	0,00	0	0	0	0	0
E20	Ordentliches Ergebnis	-52.923,21	-66.640	-100.000	-70.000	-70.000	-70.000
E21	Außerordentliches Ergebnis	0,00	0	0	0	0	0
E22	Saldo aus internen Leistungsbeziehungen	0,00	0	0	0	0	0
E23	Jahresergebnis (Jahresüberschuss/Jahresfehlbetrag) des Teilhaushalts	-52.923,21	-66.640	-100.000	-70.000	-70.000	-70.000

Produktübersicht		Ergebnis 2024	Ansatz 2025	Ansatz 2026	Planung 2027	Planung 2028	Planung 2029
Leistung	Bezeichnung	in EUR					
3.6.5.0.0010	Tageseinrichtungen für Kinder	-52.923,21	-66.640	-100.000	-70.000	-70.000	-70.000
3.6.5.0.1000	Kindergarten	0,00	0	0	0	0	0
3.6.5.0.2000	Kindertagesstätte	0,00	0	0	0	0	0



Teilergebnisplan 2026

3.6.6.0

Hauptproduktbereich: 3 Soziales und Jugend
Produktbereich: 3.6 Kinder-, Jugend- und Familienhilfe
Produktgruppe: 3.6.6 Einrichtungen der Jugendarbeit
Produkt: 3.6.6.0 Einrichtungen der Jugendarbeit

Ifd. Nr.	Ertrags- und Aufwandsarten	Ergebnis 2024	Ansatz 2025	Ansatz 2026	Planung 2027	Planung 2028	Planung 2029
E8	Summe der laufenden Erträge aus Verwaltungstätigkeit	0,00	0	0	0	0	0
E9	- Personal- und Versorgungsaufwendungen	2.940,39	2.680	3.230	3.230	3.230	3.230
50220000	Dienstbezüge und dergleichen / Arbeitnehmer	2.105,11	1.920	2.320	2.320	2.320	2.320
50320000	Beiträge zu Versorgungskassen / Arbeitnehmer	156,45	140	170	170	170	170
50420000	Beiträge zur gesetzlichen Sozialversicherung / Arbeitnehmer	634,58	580	690	690	690	690
50900000	Pauschalierter Lohnsteuer (auch Zahlungen über Knappschaft)	44,25	40	50	50	50	50
E10	- Aufwendungen für Sach- und Dienstleistungen	455,79	1.000	1.000	1.000	1.000	1.000
52310000	Unterhaltung der Grundstücke, Außenanlagen, Gebäude und Gebäudeeinrichtungen	455,79	1.000	1.000	1.000	1.000	1.000
E11	- Abschreibungen	144,00	140	140	140	140	0
53832000	Betriebsausstattung	144,00	140	140	140	140	0
E14	- Sonstige laufende Aufwendungen	73,44	80	80	80	80	80
56346000	Rundfunk- und Fernsehgebühren	73,44	80	80	80	80	80
E15	Summe der laufenden Aufwendungen aus Verwaltungstätigkeit	3.613,62	3.900	4.450	4.450	4.450	4.310
E16	Laufendes Ergebnis aus Verwaltungstätigkeit	-3.613,62	-3.900	-4.450	-4.450	-4.450	-4.310
E19	Saldo der Zins- und sonstigen Finanzerträge und -aufwendungen	0,00	0	0	0	0	0
E20	Ordentliches Ergebnis	-3.613,62	-3.900	-4.450	-4.450	-4.450	-4.310
E21	Außerordentliches Ergebnis	0,00	0	0	0	0	0
E22	Saldo aus internen Leistungsbeziehungen	0,00	0	0	0	0	0
E23	Jahresergebnis (Jahresüberschuss/Jahresfehlbetrag) des Teilhaushalts	-3.613,62	-3.900	-4.450	-4.450	-4.450	-4.310

Produktübersicht		Ergebnis 2024	Ansatz 2025	Ansatz 2026	Planung 2027	Planung 2028	Planung 2029
Leistung	Bezeichnung						
in EUR							
3.6.6.0.1000	Jugendräume, Jugendzentren u.ä.	-73,44	-80	-80	-80	-80	-80
3.6.6.0.2000	Spielplätze u.ä.	-3.540,18	-3.820	-4.370	-4.370	-4.370	-4.230



Teilergebnisplan 2026

4.1.4.0

Hauptproduktbereich: 4 Gesundheit und Sport
Produktbereich: 4.1 Gesundheitsdienste
Produktgruppe: 4.1.4 Maßnahmen der Gesundheitspflege
Produkt: 4.1.4.0 Maßnahmen der Gesundheitspflege

Ifd. Nr.	Ertrags- und Aufwandsarten	Ergebnis 2024	Ansatz 2025	Ansatz 2026	Planung 2027	Planung 2028	Planung 2029
				in EUR			
E2	+ Zuwendungen, allgemeine Umlagen und sonstige Transfererträge	96,00	100	100	100	100	30
41510000	<i>Sonderposten aus Zuwendungen</i>	96,00	100	100	100	100	30
E8	Summe der laufenden Erträge aus Verwaltungstätigkeit	96,00	100	100	100	100	30
E10	- Aufwendungen für Sach- und Dienstleistungen	420,00	200	200	200	200	200
52370000	<i>Unterhaltung der Geräte und Werkzeuge</i>	420,00	200	200	200	200	200
E11	- Abschreibungen	144,00	140	140	140	140	40
53832000	<i>Betriebsausstattung</i>	144,00	140	140	140	140	40
E14	- Sonstige laufende Aufwendungen	0,00	0	30	30	30	30
56410000	<i>Versicherungsbeiträge</i>	0,00	0	30	30	30	30
E15	Summe der laufenden Aufwendungen aus Verwaltungstätigkeit	564,00	340	370	370	370	270
E16	Laufendes Ergebnis aus Verwaltungstätigkeit	-468,00	-240	-270	-270	-270	-240
E19	Saldo der Zins- und sonstigen Finanzerträge und -aufwendungen	0,00	0	0	0	0	0
E20	Ordentliches Ergebnis	-468,00	-240	-270	-270	-270	-240
E21	Außerordentliches Ergebnis	0,00	0	0	0	0	0
E22	Saldo aus internen Leistungsbeziehungen	0,00	0	0	0	0	0
E23	Jahresergebnis (Jahresüberschuss/Jahresfehlbetrag) des Teilhaushalts	-468,00	-240	-270	-270	-270	-240

Produktübersicht		Ergebnis 2024	Ansatz 2025	Ansatz 2026	Planung 2027	Planung 2028	Planung 2029
Leistung	Bezeichnung						
in EUR							
4.1.4.0.0010	Maßnahmen der Gesundheitspflege	-468,00	-240	-270	-270	-270	-240



Teilergebnisplan 2026

4.2.4.1

Hauptproduktbereich: 4 Gesundheit und Sport
Produktbereich: 4.2 Sportförderung
Produktgruppe: 4.2.4 Sportstätten und Bäder (ohne Sporteinrichtungen der Schulen und der Einrichtungen, die Teile eines K
Produkt: 4.2.4.1 Kommunale Sportstätten und Bäder

Ifd. Nr.	Ertrags- und Aufwandsarten	Ergebnis 2024	Ansatz 2025	Ansatz 2026	Planung 2027	Planung 2028	Planung 2029
E8	Summe der laufenden Erträge aus Verwaltungstätigkeit	0,00	0	0	0	0	0
E10	- Aufwendungen für Sach- und Dienstleistungen	799,57	1.050	850	850	850	850
	<i>52220000 Bewirtschaftungskosten</i>	<i>799,57</i>	<i>1.050</i>	<i>850</i>	<i>850</i>	<i>850</i>	<i>850</i>
E12	- Zuwendungen, Umlagen und sonstige Transferaufwendungen	100,00	100	100	100	100	100
	<i>54159000 Zuweisungen und Zuschüsse für laufende Zwecke / an den privaten Bereich / an den sonstigen privaten Bereich</i>	<i>100,00</i>	<i>100</i>	<i>100</i>	<i>100</i>	<i>100</i>	<i>100</i>
E15	Summe der laufenden Aufwendungen aus Verwaltungstätigkeit	899,57	1.150	950	950	950	950
E16	Laufendes Ergebnis aus Verwaltungstätigkeit	-899,57	-1.150	-950	-950	-950	-950
E19	Saldo der Zins- und sonstigen Finanzerträge und -aufwendungen	0,00	0	0	0	0	0
E20	Ordentliches Ergebnis	-899,57	-1.150	-950	-950	-950	-950
E21	Außerordentliches Ergebnis	0,00	0	0	0	0	0
E22	Saldo aus internen Leistungsbeziehungen	0,00	0	0	0	0	0
E23	Jahresergebnis (Jahresüberschuss/Jahresfehlbetrag) des Teilhaushalts	-899,57	-1.150	-950	-950	-950	-950

Produktübersicht		Ergebnis 2024	Ansatz 2025	Ansatz 2026	Planung 2027	Planung 2028	Planung 2029
Leistung	Bezeichnung						
in EUR							
4.2.4.1.0010	Kommunale Sportstätten	-899,57	-1.150	-950	-950	-950	-950



Teilergebnisplan 2026

5.1.1.0

Hauptproduktbereich: 5 Gestaltung Umwelt
Produktbereich: 5.1 Räumliche Planung und Entwicklung
Produktgruppe: 5.1.1 Räumliche Planungs- und Entwicklungsmaßnahmen
Produkt: 5.1.1.0 Räumliche Planungs- und Entwicklungsmaßnahmen

Ifd. Nr.	Ertrags- und Aufwandsarten	Ergebnis 2024	Ansatz 2025	Ansatz 2026	Planung 2027	Planung 2028	Planung 2029
		in EUR					
E8	Summe der laufenden Erträge aus Verwaltungstätigkeit	0,00	0	0	0	0	0
E14	- Sonstige laufende Aufwendungen	20.629,36	0	0	0	0	0
	<i>56255000 Aufwendungen für die Erstellung von Bebauungsplänen</i>	<i>20.629,36</i>	<i>0</i>	<i>0</i>	<i>0</i>	<i>0</i>	<i>0</i>
E15	Summe der laufenden Aufwendungen aus Verwaltungstätigkeit	20.629,36	0	0	0	0	0
E16	Laufendes Ergebnis aus Verwaltungstätigkeit	-20.629,36	0	0	0	0	0
E19	Saldo der Zins- und sonstigen Finanzerträge und -aufwendungen	0,00	0	0	0	0	0
E20	Ordentliches Ergebnis	-20.629,36	0	0	0	0	0
E21	Außerordentliches Ergebnis	0,00	0	0	0	0	0
E22	Saldo aus internen Leistungsbeziehungen	0,00	0	0	0	0	0
E23	Jahresergebnis (Jahresüberschuss/Jahresfehlbetrag) des Teilhaushalts	-20.629,36	0	0	0	0	0

Produktübersicht		Ergebnis 2024	Ansatz 2025	Ansatz 2026	Planung 2027	Planung 2028	Planung 2029
Leistung	Bezeichnung	in EUR					
5.1.1.0.0010	Räumliche Planungs- und Entwicklungsmaßnahmen	-20.629,36	0	0	0	0	0



Teilergebnisplan 2026

5.2.1.0

Hauptproduktbereich: 5 Gestaltung Umwelt
Produktbereich: 5.2 Bauen und Wohnen
Produktgruppe: 5.2.1 Bau- und Grundstücksordnung
Produkt: 5.2.1.0 Bau- und Grundstücksordnung

Ifd. Nr.	Ertrags- und Aufwandsarten	Ergebnis 2024	Ansatz 2025	Ansatz 2026	Planung 2027	Planung 2028	Planung 2029
		in EUR					
E4	+ Öffentlich-rechtliche Leistungsentgelte	186,00	350	350	350	350	350
	<i>43190000 Verwaltungsgebühren einschließlich Erstattung von Auslagen / Sonstige</i>	<i>186,00</i>	<i>350</i>	<i>350</i>	<i>350</i>	<i>350</i>	<i>350</i>
E8	Summe der laufenden Erträge aus Verwaltungstätigkeit	186,00	350	350	350	350	350
E15	Summe der laufenden Aufwendungen aus Verwaltungstätigkeit	0,00	0	0	0	0	0
E16	Laufendes Ergebnis aus Verwaltungstätigkeit	186,00	350	350	350	350	350
E19	Saldo der Zins- und sonstigen Finanzerträge und -aufwendungen	0,00	0	0	0	0	0
E20	Ordentliches Ergebnis	186,00	350	350	350	350	350
E21	Außerordentliches Ergebnis	0,00	0	0	0	0	0
E22	Saldo aus internen Leistungsbeziehungen	0,00	0	0	0	0	0
E23	Jahresergebnis (Jahresüberschuss/Jahresfehlbetrag) des Teilhaushalts	186,00	350	350	350	350	350

Produktübersicht		Ergebnis 2024	Ansatz 2025	Ansatz 2026	Planung 2027	Planung 2028	Planung 2029
Leistung	Bezeichnung	in EUR					
5.2.1.0.0010	Bau- und Grundstücksordnung	186,00	350	350	350	350	350



Teilergebnisplan 2026

5.3.1.1

Hauptproduktbereich: 5 Gestaltung Umwelt
Produktbereich: 5.3 Ver- und Entsorgung
Produktgruppe: 5.3.1 Elektrizitätsversorgung
Produkt: 5.3.1.1 Kommunale Elektrizitätsversorgung

Ifd. Nr.	Ertrags- und Aufwandsarten	Ergebnis 2024	Ansatz 2025	Ansatz 2026	Planung 2027	Planung 2028	Planung 2029
				in EUR			
E5	+ Privatrechtliche Leistungsentgelte	0,00	3.000	6.000	6.000	6.000	6.000
	<i>44110000 Erträge aus Verkäufen von Vorräten</i>	<i>0,00</i>	<i>3.000</i>	<i>6.000</i>	<i>6.000</i>	<i>6.000</i>	<i>6.000</i>
E8	Summe der laufenden Erträge aus Verwaltungstätigkeit	0,00	3.000	6.000	6.000	6.000	6.000
E10	- Aufwendungen für Sach- und Dienstleistungen	0,00	1.000	1.000	1.000	1.000	1.000
	<i>52333000 Stromversorgungsanlagen</i>	<i>0,00</i>	<i>1.000</i>	<i>1.000</i>	<i>1.000</i>	<i>1.000</i>	<i>1.000</i>
E11	- Abschreibungen	0,00	3.000	4.660	4.660	4.660	0
	<i>53530000 Stromversorgungsanlagen</i>	<i>0,00</i>	<i>3.000</i>	<i>4.660</i>	<i>4.660</i>	<i>4.660</i>	<i>0</i>
E14	- Sonstige laufende Aufwendungen	0,00	300	200	200	200	200
	<i>56419000 Sonstige Versicherungen</i>	<i>0,00</i>	<i>300</i>	<i>200</i>	<i>200</i>	<i>200</i>	<i>200</i>
E15	Summe der laufenden Aufwendungen aus Verwaltungstätigkeit	0,00	4.300	5.860	5.860	5.860	1.200
E16	Laufendes Ergebnis aus Verwaltungstätigkeit	0,00	-1.300	140	140	140	4.800
E19	Saldo der Zins- und sonstigen Finanzerträge und -aufwendungen	0,00	0	0	0	0	0
E20	Ordentliches Ergebnis	0,00	-1.300	140	140	140	4.800
E21	Außerordentliches Ergebnis	0,00	0	0	0	0	0
E22	Saldo aus internen Leistungsbeziehungen	0,00	0	0	0	0	0
E23	Jahresergebnis (Jahresüberschuss/Jahresfehlbetrag) des Teilhaushalts	0,00	-1.300	140	140	140	4.800

Produktübersicht		Ergebnis 2024	Ansatz 2025	Ansatz 2026	Planung 2027	Planung 2028	Planung 2029
Leistung	Bezeichnung						
in EUR							
5.3.1.1.0010	Kommunale Elektrizitätsversorgung	0,00	-1.300	140	140	140	4.800



Teilergebnisplan 2026

5.4.1.0

Hauptproduktbereich: 5 Gestaltung Umwelt
Produktbereich: 5.4 Verkehrsflächen und -anlagen, ÖPNV
Produktgruppe: 5.4.1 Gemeindestraßen
Produkt: 5.4.1.0 Gemeindestraßen

Ifd. Nr.	Ertrags- und Aufwandsarten	Ergebnis 2024	Ansatz 2025	Ansatz 2026	Planung 2027	Planung 2028	Planung 2029
		in EUR					
E2	+ Zuwendungen, allgemeine Umlagen und sonstige Transfererträge	3.105,00	3.110	3.080	3.080	3.080	3.080
41510000	<i>Sonderposten aus Zuwendungen</i>	3.105,00	3.110	3.080	3.080	3.080	3.080
E4	+ Öffentlich-rechtliche Leistungsentgelte	42.737,00	32.790	41.740	41.620	32.610	32.590
43210000	<i>Entgelte für die Benutzung von öffentlichen Einrichtungen und für wirtschaftliche Dienstleistungen</i>	225,00	230	230	230	230	230
43700000	<i>Erträge aus der Auflösung von Sonderposten für Beiträge und ähnliche Entgelte</i>	42.512,00	32.560	41.510	41.390	32.380	32.360
E7	+ Sonstige laufende Erträge	773,50	0	0	0	0	0
46270000	<i>Versicherungserstattungen</i>	773,50	0	0	0	0	0
E8	Summe der laufenden Erträge aus Verwaltungstätigkeit	46.615,50	35.900	44.820	44.700	35.690	35.670
E9	- Personal- und Versorgungsaufwendungen	639,23	0	7.140	7.140	7.140	7.140
50220000	<i>Dienstbezüge und dergleichen / Arbeitnehmer</i>	458,11	0	5.120	5.120	5.120	5.120
50320000	<i>Beiträge zu Versorgungskassen / Arbeitnehmer</i>	34,36	0	380	380	380	380
50420000	<i>Beiträge zur gesetzlichen Sozialversicherung / Arbeitnehmer</i>	137,04	0	1.530	1.530	1.530	1.530
50900000	<i>Pauschalierte Lohnsteuer (auch Zahlungen über Knappschaft)</i>	9,72	0	110	110	110	110
E10	- Aufwendungen für Sach- und Dienstleistungen	40.071,93	29.200	30.000	30.000	30.000	30.000
52210000	<i>Stromkosten</i>	16.675,03	8.200	8.000	8.000	8.000	8.000
52310000	<i>Unterhaltung der Grundstücke, Außenanlagen, Gebäude und Gebäudeeinrichtungen</i>	7.098,00	7.000	7.000	7.000	7.000	7.000
52320000	<i>Bewirtschaftung der Grundstücke, Außenanlagen, Gebäude und Gebäudeeinrichtungen</i>	16.298,90	14.000	15.000	15.000	15.000	15.000
E11	- Abschreibungen	60.506,00	52.810	59.200	58.990	57.680	57.560
53230000	<i>Abschreibungen auf immaterielle Vermögensgegenstände / gezahlte Investitionszuschüsse als Nutzungsberechtigter</i>	4.659,00	4.660	4.120	3.910	2.620	2.500
53580000	<i>Straßen, Wege, Plätze und Verkehrslenkungsanlagen</i>	55.823,00	48.130	55.060	55.060	55.040	55.040
53850000	<i>Betriebs- und Geschäftsausstattung</i>	24,00	20	20	20	20	20
E15	Summe der laufenden Aufwendungen aus Verwaltungstätigkeit	101.217,16	82.010	96.340	96.130	94.820	94.700
E16	Laufendes Ergebnis aus Verwaltungstätigkeit	-54.601,66	-46.110	-51.520	-51.430	-59.130	-59.030
E19	Saldo der Zins- und sonstigen Finanzerträge und -aufwendungen	0,00	0	0	0	0	0



Teilergebnisplan 2026

5.4.1.0

Hauptproduktbereich: 5 Gestaltung Umwelt
 Produktbereich: 5.4 Verkehrsflächen und -anlagen, ÖPNV
 Produktgruppe: 5.4.1 Gemeindefstraßen
 Produkt: 5.4.1.0 Gemeindefstraßen

lfd. Nr.	Ertrags- und Aufwandsarten	Ergebnis 2024	Ansatz 2025	Ansatz 2026	Planung 2027	Planung 2028	Planung 2029
in EUR							
E20	Ordentliches Ergebnis	-54.601,66	-46.110	-51.520	-51.430	-59.130	-59.030
E21	Außerordentliches Ergebnis	0,00	0	0	0	0	0
E22	Saldo aus internen Leistungsbeziehungen	0,00	0	0	0	0	0
E23	Jahresergebnis (Jahresüberschuss/Jahresfehlbetrag) des Teilhaushalts	-54.601,66	-46.110	-51.520	-51.430	-59.130	-59.030

Produktübersicht		Ergebnis 2024	Ansatz 2025	Ansatz 2026	Planung 2027	Planung 2028	Planung 2029
Leistung	Bezeichnung	in EUR					
5.4.1.0.0010	Gemeindefstraßen	-54.601,66	-46.110	-51.520	-51.430	-59.130	-59.030



Teilergebnisplan 2026

5.4.1.5

Hauptproduktbereich: 5 Gestaltung Umwelt
Produktbereich: 5.4 Verkehrsflächen und -anlagen, ÖPNV
Produktgruppe: 5.4.1 Gemeindestraßen
Produkt: 5.4.1.5 Konzessionsabgaben

Ifd. Nr.	Ertrags- und Aufwandsarten	Ergebnis 2024	Ansatz 2025	Ansatz 2026	Planung 2027	Planung 2028	Planung 2029
		in EUR					
E7	+ Sonstige laufende Erträge	14.327,02	18.000	18.000	18.000	18.000	18.000
	<i>46250000 Konzessionsabgaben</i>	<i>14.327,02</i>	<i>18.000</i>	<i>18.000</i>	<i>18.000</i>	<i>18.000</i>	<i>18.000</i>
E8	Summe der laufenden Erträge aus Verwaltungstätigkeit	14.327,02	18.000	18.000	18.000	18.000	18.000
E15	Summe der laufenden Aufwendungen aus Verwaltungstätigkeit	0,00	0	0	0	0	0
E16	Laufendes Ergebnis aus Verwaltungstätigkeit	14.327,02	18.000	18.000	18.000	18.000	18.000
E19	Saldo der Zins- und sonstigen Finanzerträge und -aufwendungen	0,00	0	0	0	0	0
E20	Ordentliches Ergebnis	14.327,02	18.000	18.000	18.000	18.000	18.000
E21	Außerordentliches Ergebnis	0,00	0	0	0	0	0
E22	Saldo aus internen Leistungsbeziehungen	0,00	0	0	0	0	0
E23	Jahresergebnis (Jahresüberschuss/Jahresfehlbetrag) des Teilhaushalts	14.327,02	18.000	18.000	18.000	18.000	18.000

Produktübersicht		Ergebnis 2024	Ansatz 2025	Ansatz 2026	Planung 2027	Planung 2028	Planung 2029
Leistung	Bezeichnung	in EUR					
5.4.1.5.0010	Konzessionsabgaben	14.327,02	18.000	18.000	18.000	18.000	18.000



Teilergebnisplan 2026

5.4.7.0

Hauptproduktbereich: 5 Gestaltung Umwelt
 Produktbereich: 5.4 Verkehrsflächen und -anlagen, ÖPNV
 Produktgruppe: 5.4.7 ÖPNV
 Produkt: 5.4.7.0 ÖPNV

Ifd. Nr.	Ertrags- und Aufwandsarten	Ergebnis 2024	Ansatz 2025	Ansatz 2026	Planung 2027	Planung 2028	Planung 2029
		in EUR					
E2	+ Zuwendungen, allgemeine Umlagen und sonstige Transfererträge	98,00	100	100	100	100	0
41510000	<i>Sonderposten aus Zuwendungen</i>	98,00	100	100	100	100	0
E8	Summe der laufenden Erträge aus Verwaltungstätigkeit	98,00	100	100	100	100	0
E11	- Abschreibungen	317,00	320	320	320	320	0
53580000	<i>Straßen, Wege, Plätze und Verkehrslenkungsanlagen</i>	317,00	320	320	320	320	0
E14	- Sonstige laufende Aufwendungen	65,41	70	80	80	80	80
56410000	<i>Versicherungsbeiträge</i>	65,41	70	80	80	80	80
E15	Summe der laufenden Aufwendungen aus Verwaltungstätigkeit	382,41	390	400	400	400	80
E16	Laufendes Ergebnis aus Verwaltungstätigkeit	-284,41	-290	-300	-300	-300	-80
E19	Saldo der Zins- und sonstigen Finanzerträge und -aufwendungen	0,00	0	0	0	0	0
E20	Ordentliches Ergebnis	-284,41	-290	-300	-300	-300	-80
E21	Außerordentliches Ergebnis	0,00	0	0	0	0	0
E22	Saldo aus internen Leistungsbeziehungen	0,00	0	0	0	0	0
E23	Jahresergebnis (Jahresüberschuss/Jahresfehlbetrag) des Teilhaushalts	-284,41	-290	-300	-300	-300	-80

Produktübersicht		Ergebnis 2024	Ansatz 2025	Ansatz 2026	Planung 2027	Planung 2028	Planung 2029
Leistung	Bezeichnung	in EUR					
5.4.7.0.0010	ÖPNV	-284,41	-290	-300	-300	-300	-80



Teilergebnisplan 2026

5.5.1.0

Hauptproduktbereich: 5 Gestaltung Umwelt
Produktbereich: 5.5 Natur- und Landschaftspflege
Produktgruppe: 5.5.1 Öffentliches Grün, Landschaftsbau (soweit keinem anderen Produkt zuzuordnen)
Produkt: 5.5.1.0 Öffentliches Grün, Landschaftsbau

Ifd. Nr.	Ertrags- und Aufwandsarten	Ergebnis 2024	Ansatz 2025	Ansatz 2026	Planung 2027	Planung 2028	Planung 2029
				in EUR			
E8	Summe der laufenden Erträge aus Verwaltungstätigkeit	0,00	0	0	0	0	0
E9	- Personal- und Versorgungsaufwendungen	12.010,41	12.640	7.120	7.120	7.120	7.120
50220000	Dienstbezüge und dergleichen / Arbeitnehmer	8.615,08	9.060	5.100	5.100	5.100	5.100
50320000	Beiträge zu Versorgungskassen / Arbeitnehmer	640,13	680	380	380	380	380
50420000	Beiträge zur gesetzlichen Sozialversicherung / Arbeitnehmer	2.574,16	2.710	1.530	1.530	1.530	1.530
50900000	Pauschalierte Lohnsteuer (auch Zahlungen über Knappschaft)	181,04	190	110	110	110	110
E10	- Aufwendungen für Sach- und Dienstleistungen	10.549,44	8.000	9.000	9.000	9.000	9.000
52220000	Bewirtschaftungskosten	4,44	0	0	0	0	0
52310000	Unterhaltung der Grundstücke, Außenanlagen, Gebäude und Gebäudeeinrichtungen	8.991,51	8.000	8.000	8.000	8.000	8.000
52380000	Geringwertige Geräte, Ausstattungs-, Ausrüstungs- und sonstige Gebrauchsgegenstände	1.553,49	0	1.000	1.000	1.000	1.000
E11	- Abschreibungen	684,00	0	680	680	680	680
53810000	Fahrzeuge	420,00	0	420	420	420	420
53832000	Betriebsausstattung	264,00	0	260	260	260	260
E14	- Sonstige laufende Aufwendungen	270,45	270	420	420	420	420
56150000	Aufwendungen für Dienst- und Schutzkleidung, persönliche Ausrüstungsgegenstände	0,00	0	100	100	100	100
56410000	Versicherungsbeiträge	270,45	270	320	320	320	320
E15	Summe der laufenden Aufwendungen aus Verwaltungstätigkeit	23.514,30	20.910	17.220	17.220	17.220	17.220
E16	Laufendes Ergebnis aus Verwaltungstätigkeit	-23.514,30	-20.910	-17.220	-17.220	-17.220	-17.220
E19	Saldo der Zins- und sonstigen Finanzerträge und -aufwendungen	0,00	0	0	0	0	0
E20	Ordentliches Ergebnis	-23.514,30	-20.910	-17.220	-17.220	-17.220	-17.220
E21	Außerordentliches Ergebnis	0,00	0	0	0	0	0
E22	Saldo aus internen Leistungsbeziehungen	0,00	0	0	0	0	0
E23	Jahresergebnis (Jahresüberschuss/Jahresfehlbetrag) des Teilhaushalts	-23.514,30	-20.910	-17.220	-17.220	-17.220	-17.220



Teilergebnisplan 2026

5.5.1.0

Hauptproduktbereich: 5 Gestaltung Umwelt
Produktbereich: 5.5 Natur- und Landschaftspflege
Produktgruppe: 5.5.1 Öffentliches Grün, Landschaftsbau (soweit keinem anderen Produkt zuzuordnen)
Produkt: 5.5.1.0 Öffentliches Grün, Landschaftsbau

Produktübersicht

Leistung	Bezeichnung	Ergebnis	Ansatz	Ansatz	Planung	Planung	Planung
		2024	2025	2026	2027	2028	2029
in EUR							
5.5.1.0.0010	Öffentliches Grün, Landschaftsbau	-23.514,30	-20.910	-17.220	-17.220	-17.220	-17.220



Teilergebnisplan 2026

5.5.2.1

Hauptproduktbereich: 5 Gestaltung Umwelt
Produktbereich: 5.5 Natur- und Landschaftspflege
Produktgruppe: 5.5.2 Öffentliche Gewässer, Wasserbauliche Anlagen, Gewässerschutz
Produkt: 5.5.2.1 Gewässerunterhaltung

Ifd. Nr.	Ertrags- und Aufwandsarten	Ergebnis 2024	Ansatz 2025	Ansatz 2026	Planung 2027	Planung 2028	Planung 2029
		in EUR					
E2	+ Zuwendungen, allgemeine Umlagen und sonstige Transfererträge	948,00	950	950	950	960	960
41510000	<i>Sonderposten aus Zuwendungen</i>	948,00	950	950	950	960	960
E8	Summe der laufenden Erträge aus Verwaltungstätigkeit	948,00	950	950	950	960	960
E11	- Abschreibungen	2.784,00	2.790	2.790	2.790	2.790	2.790
53550000	<i>Wasserversorgungsanlagen</i>	2.784,00	2.790	2.790	2.790	2.790	2.790
E15	Summe der laufenden Aufwendungen aus Verwaltungstätigkeit	2.784,00	2.790	2.790	2.790	2.790	2.790
E16	Laufendes Ergebnis aus Verwaltungstätigkeit	-1.836,00	-1.840	-1.840	-1.840	-1.830	-1.830
E19	Saldo der Zins- und sonstigen Finanzerträge und -aufwendungen	0,00	0	0	0	0	0
E20	Ordentliches Ergebnis	-1.836,00	-1.840	-1.840	-1.840	-1.830	-1.830
E21	Außerordentliches Ergebnis	0,00	0	0	0	0	0
E22	Saldo aus internen Leistungsbeziehungen	0,00	0	0	0	0	0
E23	Jahresergebnis (Jahresüberschuss/Jahresfehlbetrag) des Teilhaushalts	-1.836,00	-1.840	-1.840	-1.840	-1.830	-1.830

Produktübersicht		Ergebnis 2024	Ansatz 2025	Ansatz 2026	Planung 2027	Planung 2028	Planung 2029
Leistung	Bezeichnung	in EUR					
5.5.2.1.0010	Gewässerunterhaltung	-1.836,00	-1.840	-1.840	-1.840	-1.830	-1.830



Teilergebnisplan 2026

5.5.3.0

Hauptproduktbereich: 5 Gestaltung Umwelt
Produktbereich: 5.5 Natur- und Landschaftspflege
Produktgruppe: 5.5.3 Friedhofs- und Bestattungswesen
Produkt: 5.5.3.0 Friedhofs- und Bestattungswesen

Ifd. Nr.	Ertrags- und Aufwandsarten	Ergebnis 2024	Ansatz 2025	Ansatz 2026	Planung 2027	Planung 2028	Planung 2029
				in EUR			
E4	+ Öffentlich-rechtliche Leistungsentgelte	3.453,54	3.110	3.110	3.110	3.110	2.800
43224000	<i>Entgelte / für das Bestattungswesen</i>	3.453,54	2.800	2.800	2.800	2.800	2.800
43900000	<i>Erträge aus der Auflösung von Sonderposten für Grabnutzungsentgelte</i>	0,00	310	310	310	310	0
E5	+ Privatrechtliche Leistungsentgelte	0,00	40	40	40	40	40
44190000	<i>Privatrechtliche Leistungsentgelte / Sonstige</i>	0,00	40	40	40	40	40
E6	+ Kostenerstattungen und Kostenumlagen	0,00	650	650	650	650	650
44259000	<i>Kostenerstattungen und Kostenumlagen / vom privaten Bereich / vom sonstigen privaten Bereich</i>	0,00	650	650	650	650	650
E8	Summe der laufenden Erträge aus Verwaltungstätigkeit	3.453,54	3.800	3.800	3.800	3.800	3.490
E9	- Personal- und Versorgungsaufwendungen	9.684,69	8.940	8.940	8.940	8.810	0
50220000	<i>Dienstbezüge und dergleichen / Arbeitnehmer</i>	6.920,08	6.400	6.400	6.400	6.400	0
50320000	<i>Beiträge zu Versorgungskassen / Arbeitnehmer</i>	512,48	480	480	480	480	0
50420000	<i>Beiträge zur gesetzlichen Sozialversicherung / Arbeitnehmer</i>	1.976,23	1.800	1.800	1.800	1.800	0
50421000	<i>Gesetzliche Unfallversicherung</i>	139,29	130	130	130	130	0
50900000	<i>Pauschalierte Lohnsteuer (auch Zahlungen über Knappschaft)</i>	136,61	130	130	130	0	0
E10	- Aufwendungen für Sach- und Dienstleistungen	11.557,75	12.440	5.490	5.490	5.490	5.490
52220000	<i>Bewirtschaftungskosten</i>	251,95	800	350	350	350	350
52310000	<i>Unterhaltung der Grundstücke, Außenanlagen, Gebäude und Gebäudeeinrichtungen</i>	11.175,80	11.500	5.000	5.000	5.000	5.000
52490000	<i>Sonstige Aufwendungen für Sachleistungen</i>	130,00	140	140	140	140	140
E11	- Abschreibungen	612,00	620	440	440	440	440
53490000	<i>Abschreibungen auf bebaute Grundstücke und grundstücksgleiche Rechte / mit sonstigen Gebäuden</i>	288,00	290	290	290	290	290
53832000	<i>Betriebsausstattung</i>	276,00	280	100	100	100	100
53860000	<i>Nutzpflanzungen und Nutztiere</i>	48,00	50	50	50	50	50
E14	- Sonstige laufende Aufwendungen	81,91	90	100	100	100	100
56410000	<i>Versicherungsbeiträge</i>	81,91	90	100	100	100	100
E15	Summe der laufenden Aufwendungen aus Verwaltungstätigkeit	21.936,35	22.090	14.970	14.970	14.840	6.030
E16	Laufendes Ergebnis aus Verwaltungstätigkeit	-18.482,81	-18.290	-11.170	-11.170	-11.040	-2.540



Teilergebnisplan 2026

5.5.3.0

Hauptproduktbereich: 5 Gestaltung Umwelt
Produktbereich: 5.5 Natur- und Landschaftspflege
Produktgruppe: 5.5.3 Friedhofs- und Bestattungswesen
Produkt: 5.5.3.0 Friedhofs- und Bestattungswesen

lfd. Nr.	Ertrags- und Aufwandsarten	Ergebnis 2024	Ansatz 2025	Ansatz 2026	Planung 2027	Planung 2028	Planung 2029
in EUR							
E19	Saldo der Zins- und sonstigen Finanzerträge und -aufwendungen	0,00	0	0	0	0	0
E20	Ordentliches Ergebnis	-18.482,81	-18.290	-11.170	-11.170	-11.040	-2.540
E21	Außerordentliches Ergebnis	0,00	0	0	0	0	0
E22	Saldo aus internen Leistungsbeziehungen	0,00	0	0	0	0	0
E23	Jahresergebnis (Jahresüberschuss/Jahresfehlbetrag) des Teilhaushalts	-18.482,81	-18.290	-11.170	-11.170	-11.040	-2.540

Produktübersicht		Ergebnis 2024	Ansatz 2025	Ansatz 2026	Planung 2027	Planung 2028	Planung 2029
Leistung	Bezeichnung	in EUR					
5.5.3.0.0010	Friedhofs- und Bestattungswesen	-18.482,81	-18.290	-11.170	-11.170	-11.040	-2.540



Teilergebnisplan 2026

5.5.5.1

Hauptproduktbereich: 5 Gestaltung Umwelt
Produktbereich: 5.5 Natur- und Landschaftspflege
Produktgruppe: 5.5.5 Land- und Forstwirtschaft, Weinbau
Produkt: 5.5.5.1 Kommunale Forstwirtschaft

Ifd. Nr.	Ertrags- und Aufwandsarten	Ergebnis 2024	Ansatz 2025	Ansatz 2026	Planung 2027	Planung 2028	Planung 2029
		in EUR					
E2	+ Zuwendungen, allgemeine Umlagen und sonstige Transfererträge	24.120,00	25.400	24.120	24.120	24.120	24.120
41442000	<i>Zuweisungen und Zuschüsse für laufende Zwecke / vom öffentlichen Bereich / vom Land</i>	24.120,00	25.400	24.120	24.120	24.120	24.120
E4	+ Öffentlich-rechtliche Leistungsentgelte	1.190,00	1.190	1.190	1.190	1.190	1.190
43690000	<i>Sonstige zweckgebundene Abgaben / Sonstige</i>	1.190,00	1.190	1.190	1.190	1.190	1.190
E5	+ Privatrechtliche Leistungsentgelte	82.015,20	56.440	78.760	78.760	78.760	78.760
44110000	<i>Erträge aus Verkäufen von Vorräten</i>	78.197,18	52.620	74.940	74.940	74.940	74.940
44120000	<i>Mieten und Pachten</i>	3.818,02	3.820	3.820	3.820	3.820	3.820
E8	Summe der laufenden Erträge aus Verwaltungstätigkeit	107.325,20	83.030	104.070	104.070	104.070	104.070
E9	- Personal- und Versorgungsaufwendungen	4.419,03	4.500	4.500	4.500	4.500	4.500
50421000	<i>Gesetzliche Unfallversicherung</i>	4.419,03	4.500	4.500	4.500	4.500	4.500
E10	- Aufwendungen für Sach- und Dienstleistungen	10.569,21	12.000	52.950	52.950	52.950	52.950
52310000	<i>Unterhaltung der Grundstücke, Außenanlagen, Gebäude und Gebäudeeinrichtungen</i>	738,56	2.000	0	0	0	0
52542000	<i>Kostenerstattungen / an den öffentlichen Bereich / an die EU / an das Land</i>	9.830,65	10.000	10.000	10.000	10.000	10.000
52910000	<i>Sonstige Aufwendungen für Sach- und Dienstleistungen / sonstige Aufwendungen für Sachleistungen</i>	0,00	0	19.750	19.750	19.750	19.750
52920000	<i>Sonstige Aufwendungen für Sach- und Dienstleistungen / sonstige Aufwendungen für Dienstleistungen</i>	0,00	0	23.200	23.200	23.200	23.200
E11	- Abschreibungen	779,61	740	850	450	460	460
53230000	<i>Abschreibungen auf immaterielle Vermögensgegenstände / gezahlte Investitionszuschüsse als Nutzungsberechtigter</i>	779,61	740	850	450	460	460
E14	- Sonstige laufende Aufwendungen	97.381,05	55.890	1.630	1.630	1.630	1.570
56290000	<i>Sonstige Aufwendungen für die Inanspruchnahme von Rechten und Diensten</i>	40.267,45	28.960	0	0	0	0
56291000	<i>Wechselweiser Einsatz - Waldarbeiter</i>	56.329,11	26.110	0	0	0	0
56390000	<i>Geschäftsaufwendungen / Sonstiges</i>	105,50	120	200	200	200	200
56410000	<i>Versicherungsbeiträge</i>	75,40	100	100	100	100	100
56420000	<i>Beiträge zu Wirtschaftsverbänden, Berufsvertretungen und Vereinen</i>	62,24	60	60	60	60	0
56810000	<i>Grundsteuer</i>	541,35	540	1.270	1.270	1.270	1.270



Teilergebnisplan 2026

5.5.5.1

Hauptproduktbereich: 5 Gestaltung Umwelt
Produktbereich: 5.5 Natur- und Landschaftspflege
Produktgruppe: 5.5.5 Land- und Forstwirtschaft, Weinbau
Produkt: 5.5.5.1 Kommunale Forstwirtschaft

lfd. Nr.	Ertrags- und Aufwandsarten	Ergebnis 2024	Ansatz 2025	Ansatz 2026	Planung 2027	Planung 2028	Planung 2029
in EUR							
E15	Summe der laufenden Aufwendungen aus Verwaltungstätigkeit	113.148,90	73.130	59.930	59.530	59.540	59.480
E16	Laufendes Ergebnis aus Verwaltungstätigkeit	-5.823,70	9.900	44.140	44.540	44.530	44.590
E19	Saldo der Zins- und sonstigen Finanzerträge und -aufwendungen	0,00	0	0	0	0	0
E20	Ordentliches Ergebnis	-5.823,70	9.900	44.140	44.540	44.530	44.590
E21	Außerordentliches Ergebnis	0,00	0	0	0	0	0
E22	Saldo aus internen Leistungsbeziehungen	0,00	0	0	0	0	0
E23	Jahresergebnis (Jahresüberschuss/Jahresfehlbetrag) des Teilhaushalts	-5.823,70	9.900	44.140	44.540	44.530	44.590

Produktübersicht		Ergebnis 2024	Ansatz 2025	Ansatz 2026	Planung 2027	Planung 2028	Planung 2029
Leistung	Bezeichnung	in EUR					
5.5.5.1.0010	Kommunale Forstwirtschaft	-5.823,70	9.900	44.140	44.540	44.530	44.590



Teilergebnisplan 2026

5.5.5.9

Hauptproduktbereich: 5 Gestaltung Umwelt
Produktbereich: 5.5 Natur- und Landschaftspflege
Produktgruppe: 5.5.5 Land- und Forstwirtschaft, Weinbau
Produkt: 5.5.5.9 Feldwege, Landwirtschaftswege, Wirtschaftswege

Ifd. Nr.	Ertrags- und Aufwandsarten	Ergebnis 2024	Ansatz 2025	Ansatz 2026	Planung 2027	Planung 2028	Planung 2029
		in EUR					
E2	+ Zuwendungen, allgemeine Umlagen und sonstige Transfererträge	3.276,00	1.590	3.290	3.290	3.290	3.290
41510000	<i>Sonderposten aus Zuwendungen</i>	3.276,00	1.590	3.290	3.290	3.290	3.290
E4	+ Öffentlich-rechtliche Leistungsentgelte	528,00	530	530	530	530	530
43700000	<i>Erträge aus der Auflösung von Sonderposten für Beiträge und ähnliche Entgelte</i>	528,00	530	530	530	530	530
E5	+ Privatrechtliche Leistungsentgelte	4.681,98	4.250	4.250	4.250	4.250	4.250
44120000	<i>Mieten und Pachten</i>	4.681,98	4.250	4.250	4.250	4.250	4.250
E8	Summe der laufenden Erträge aus Verwaltungstätigkeit	8.485,98	6.370	8.070	8.070	8.070	8.070
E10	- Aufwendungen für Sach- und Dienstleistungen	16.865,40	5.000	5.000	5.000	5.000	5.000
52310000	<i>Unterhaltung der Grundstücke, Außenanlagen, Gebäude und Gebäudeeinrichtungen</i>	12.648,42	5.000	5.000	5.000	5.000	5.000
52548000	<i>Kostenerstattungen / an den öffentlichen Bereich / an die EU / an sonstige öffentliche Sonderrechnungen</i>	4.216,98	0	0	0	0	0
E11	- Abschreibungen	6.852,00	2.800	6.850	6.850	6.850	6.850
53490000	<i>Abschreibungen auf bebaute Grundstücke und grundstücksgleiche Rechte / mit sonstigen Gebäuden</i>	528,00	0	530	530	530	530
53580000	<i>Straßen, Wege, Plätze und Verkehrslenkungsanlagen</i>	6.324,00	2.800	6.320	6.320	6.320	6.320
E14	- Sonstige laufende Aufwendungen	0,00	300	300	300	300	300
56390000	<i>Geschäftsaufwendungen / Sonstiges</i>	0,00	300	300	300	300	300
E15	Summe der laufenden Aufwendungen aus Verwaltungstätigkeit	23.717,40	8.100	12.150	12.150	12.150	12.150
E16	Laufendes Ergebnis aus Verwaltungstätigkeit	-15.231,42	-1.730	-4.080	-4.080	-4.080	-4.080
E19	Saldo der Zins- und sonstigen Finanzerträge und -aufwendungen	0,00	0	0	0	0	0
E20	Ordentliches Ergebnis	-15.231,42	-1.730	-4.080	-4.080	-4.080	-4.080
E21	Außerordentliches Ergebnis	0,00	0	0	0	0	0
E22	Saldo aus internen Leistungsbeziehungen	0,00	0	0	0	0	0
E23	Jahresergebnis (Jahresüberschuss/Jahresfehlbetrag) des Teilhaushalts	-15.231,42	-1.730	-4.080	-4.080	-4.080	-4.080



Teilergebnisplan 2026

5.5.5.9

Hauptproduktbereich: 5 Gestaltung Umwelt
Produktbereich: 5.5 Natur- und Landschaftspflege
Produktgruppe: 5.5.5 Land- und Forstwirtschaft, Weinbau
Produkt: 5.5.5.9 Feldwege, Landwirtschaftswege, Wirtschaftswege

Produktübersicht

Leistung	Bezeichnung	Ergebnis 2024	Ansatz 2025	Ansatz 2026	Planung 2027	Planung 2028	Planung 2029
in EUR							
5.5.5.9.0010	Feldwege, Landwirtschaftswege, Wirtschaftswege	-15.231,42	-1.730	-4.080	-4.080	-4.080	-4.080



Teilergebnisplan 2026

5.7.3.1

Hauptproduktbereich: 5 Gestaltung Umwelt
Produktbereich: 5.7 Wirtschaft und Tourismus
Produktgruppe: 5.7.3 Allgemeine Einrichtungen und Unternehmen
Produkt: 5.7.3.1 Kommunale allgemeine Einrichtungen und Unternehmen

Ifd. Nr.	Ertrags- und Aufwandsarten	Ergebnis	Ansatz	Ansatz	Planung	Planung	Planung
		2024	2025	2026	2027	2028	2029
in EUR							
E2	+ Zuwendungen, allgemeine Umlagen und sonstige Transfererträge	1.668,00	1.670	1.670	1.670	1.670	1.670
41510000	<i>Sonderposten aus Zuwendungen</i>	1.668,00	1.670	1.670	1.670	1.670	1.670
E4	+ Öffentlich-rechtliche Leistungsentgelte	3.210,21	8.500	5.500	5.500	5.500	5.500
43210000	<i>Entgelte für die Benutzung von öffentlichen Einrichtungen und für wirtschaftliche Dienstleistungen</i>	3.210,21	8.500	5.500	5.500	5.500	5.500
E5	+ Privatrechtliche Leistungsentgelte	0,00	600	0	0	0	0
44190000	<i>Privatrechtliche Leistungsentgelte / Sonstige</i>	0,00	600	0	0	0	0
E6	+ Kostenerstattungen und Kostenumlagen	0,00	1.000	1.000	1.000	1.000	1.000
44243000	<i>Kostenerstattungen und Kostenumlagen / vom öffentlichen Bereich / von Gemeinden und Gemeindeverbänden</i>	0,00	1.000	1.000	1.000	1.000	1.000
E8	Summe der laufenden Erträge aus Verwaltungstätigkeit	4.878,21	11.770	8.170	8.170	8.170	8.170
E9	- Personal- und Versorgungsaufwendungen	5.854,35	8.880	9.400	9.400	9.400	6.160
50220000	<i>Dienstbezüge und dergleichen / Arbeitnehmer</i>	4.245,71	6.650	6.990	6.990	6.990	4.410
50320000	<i>Beiträge zu Versorgungskassen / Arbeitnehmer</i>	312,27	490	520	520	520	330
50420000	<i>Beiträge zur gesetzlichen Sozialversicherung / Arbeitnehmer</i>	1.207,81	1.640	1.740	1.740	1.740	1.320
50900000	<i>Pauschalierte Lohnsteuer (auch Zahlungen über Knappschaft)</i>	88,56	100	150	150	150	100
E10	- Aufwendungen für Sach- und Dienstleistungen	1.806,81	15.350	12.950	12.950	12.950	12.950
52200000	<i>Heizung</i>	-7.305,91	5.000	2.500	2.500	2.500	2.500
52210000	<i>Stromkosten</i>	1.332,89	1.850	1.950	1.950	1.950	1.950
52220000	<i>Bewirtschaftungskosten</i>	1.816,28	2.000	2.000	2.000	2.000	2.000
52310000	<i>Unterhaltung der Grundstücke, Außenanlagen, Gebäude und Gebäudeeinrichtungen</i>	5.963,55	6.500	6.500	6.500	6.500	6.500
E11	- Abschreibungen	7.824,00	7.860	7.460	7.460	7.470	7.470
53490000	<i>Abschreibungen auf bebaute Grundstücke und grundstücksgleiche Rechte / mit sonstigen Gebäuden</i>	7.464,00	7.500	7.460	7.460	7.470	7.470
53832000	<i>Betriebsausstattung</i>	360,00	360	0	0	0	0
E14	- Sonstige laufende Aufwendungen	3.228,55	3.310	3.910	3.910	3.910	3.910
56340000	<i>Telefon, Datenübertragungskosten</i>	726,72	730	1.000	1.000	1.000	1.000
56346000	<i>Rundfunk- und Fernsehgebühren</i>	73,44	80	80	80	80	80



Teilergebnisplan 2026

5.7.3.1

Hauptproduktbereich: 5 Gestaltung Umwelt
Produktbereich: 5.7 Wirtschaft und Tourismus
Produktgruppe: 5.7.3 Allgemeine Einrichtungen und Unternehmen
Produkt: 5.7.3.1 Kommunale allgemeine Einrichtungen und Unternehmen

Ifd. Nr.	Ertrags- und Aufwandsarten	Ergebnis 2024	Ansatz 2025	Ansatz 2026	Planung 2027	Planung 2028	Planung 2029
		in EUR					
	56410000 Versicherungsbeiträge	2.428,39	2.500	2.830	2.830	2.830	2.830
E15	Summe der laufenden Aufwendungen aus Verwaltungstätigkeit	18.713,71	35.400	33.720	33.720	33.730	30.490
E16	Laufendes Ergebnis aus Verwaltungstätigkeit	-13.835,50	-23.630	-25.550	-25.550	-25.560	-22.320
E19	Saldo der Zins- und sonstigen Finanzerträge und -aufwendungen	0,00	0	0	0	0	0
E20	Ordentliches Ergebnis	-13.835,50	-23.630	-25.550	-25.550	-25.560	-22.320
E21	Außerordentliches Ergebnis	0,00	0	0	0	0	0
E22	Saldo aus internen Leistungsbeziehungen	0,00	0	0	0	0	0
E23	Jahresergebnis (Jahresüberschuss/Jahresfehlbetrag) des Teilhaushalts	-13.835,50	-23.630	-25.550	-25.550	-25.560	-22.320

Produktübersicht		Ergebnis 2024	Ansatz 2025	Ansatz 2026	Planung 2027	Planung 2028	Planung 2029
Leistung	Bezeichnung	in EUR					
5.7.3.1.2000	Dorfgemeinschaftshäuser, Bürgerhäuser	-11.402,42	-22.890	-21.080	-21.080	-21.080	-21.080
5.7.3.1.4000	sonstige Freizeitanlagen - z.B. Grillhütten	-2.433,08	-740	-4.470	-4.470	-4.480	-1.240



Teilergebnisplan 2026

Hauptproduktbereich: 6 Zentrale Finanzleistungen
Produktbereich: 6.1 Allgemeine Finanzwirtschaft
Produktgruppe: 6.1.1 Steuern, allgemeine Zuweisungen, allgemeine Umlagen
Produkt: 6.1.1.0 Steuern, allgemeine Zuweisungen, allgemeine Umlagen

Ifd. Nr.	Ertrags- und Aufwandsarten	Ergebnis	Ansatz	Ansatz	Planung	Planung	Planung
		2024	2025	2026	2027	2028	2029
in EUR							
E1	+ Steuern und ähnliche Abgaben	989.135,16	858.080	794.910	792.810	811.150	826.990
40110000	Grundsteuer A	5.572,83	6.000	6.300	6.300	6.300	6.300
40120000	Grundsteuer B	53.770,68	66.000	66.000	66.000	66.000	66.000
40130000	Gewerbesteuer	487.055,02	320.000	243.920	220.000	220.000	220.000
40210000	Gemeindeanteil an der Einkommensteuer	366.658,74	396.140	403.520	417.800	431.250	450.780
40220000	Gemeindeanteil an der Umsatzsteuer	23.166,23	23.740	28.320	34.880	38.460	33.620
40330000	Hundesteuer	4.504,92	5.500	5.000	5.000	5.000	5.000
40521000	Familienleistungsausgleich	48.406,74	40.700	41.850	42.830	44.140	45.290
E8	Summe der laufenden Erträge aus Verwaltungstätigkeit	989.135,16	858.080	794.910	792.810	811.150	826.990
E12	- Zuwendungen, Umlagen und sonstige Transferaufwendungen	692.811,71	640.450	932.970	610.000	622.000	622.000
54310000	Gewerbesteuerumlage	30.547,71	27.500	22.000	20.000	20.000	20.000
54412000	Finanzausgleichsumlage	1.758,00	0	0	0	0	0
54421000	Allgemeine Umlagen an Gemeindeverbände / Landkreise	378.634,00	357.870	525.890	340.000	350.000	350.000
54423000	Allgemeine Umlagen an Gemeindeverbände / Verbandsgemeinden	281.872,00	255.080	385.080	250.000	252.000	252.000
E15	Summe der laufenden Aufwendungen aus Verwaltungstätigkeit	692.811,71	640.450	932.970	610.000	622.000	622.000
E16	Laufendes Ergebnis aus Verwaltungstätigkeit	296.323,45	217.630	-138.060	182.810	189.150	204.990
E17	+ Zinserträge und sonstige Finanzerträge	1.175,00	250	250	250	250	250
47200000	Zinsen aus Stundungen und Verrentungen	1.175,00	250	250	250	250	250
E19	Saldo der Zins- und sonstigen Finanzerträge und -aufwendungen	1.175,00	250	250	250	250	250
E20	Ordentliches Ergebnis	297.498,45	217.880	-137.810	183.060	189.400	205.240
E21	Außerordentliches Ergebnis	0,00	0	0	0	0	0
E22	Saldo aus internen Leistungsbeziehungen	0,00	0	0	0	0	0
E23	Jahresergebnis (Jahresüberschuss/Jahresfehlbetrag) des Teilhaushalts	297.498,45	217.880	-137.810	183.060	189.400	205.240



Teilergebnisplan 2026

6.1.1.0

Hauptproduktbereich: 6 Zentrale Finanzleistungen
Produktbereich: 6.1 Allgemeine Finanzwirtschaft
Produktgruppe: 6.1.1 Steuern, allgemeine Zuweisungen, allgemeine Umlagen
Produkt: 6.1.1.0 Steuern, allgemeine Zuweisungen, allgemeine Umlagen

Produktübersicht

Leistung	Bezeichnung	Ergebnis	Ansatz	Ansatz	Planung	Planung	Planung
		2024	2025	2026	2027	2028	2029
in EUR							
6.1.1.0.0010	Steuern,allgemeine Zuweisungen,allgemeine Umlagen	297.498,45	217.880	-137.810	183.060	189.400	205.240



Teilergebnisplan 2026

6.1.2.0

Hauptproduktbereich: 6 Zentrale Finanzleistungen
Produktbereich: 6.1 Allgemeine Finanzwirtschaft
Produktgruppe: 6.1.2 Sonstige allgemeine Finanzwirtschaft (soweit nicht einem anderen Produkt direkt zugeordnet)
Produkt: 6.1.2.0 Sonstige allgemeine Finanzwirtschaft

Ifd. Nr.	Ertrags- und Aufwandsarten	Ergebnis 2024	Ansatz 2025	Ansatz 2026	Planung 2027	Planung 2028	Planung 2029
		in EUR					
E8	Summe der laufenden Erträge aus Verwaltungstätigkeit	0,00	0	0	0	0	0
E15	Summe der laufenden Aufwendungen aus Verwaltungstätigkeit	0,00	0	0	0	0	0
E16	Laufendes Ergebnis aus Verwaltungstätigkeit	0,00	0	0	0	0	0
E17	+ Zinserträge und sonstige Finanzerträge	19.617,70	6.260	6.260	6.260	6.260	6.260
	47143000 Zinserträge für Kredite / vom öffentlichen Bereich / von der EU / von Gemeinden und Gemeindeverbänden	18.893,62	6.000	6.000	6.000	6.000	6.000
	47400000 Erträge aus Beteiligungen ohne assoziierte Unternehmen	3,37	10	10	10	10	10
	47990000 Sonstige Zinsen und ähnliche Erträge / Sonstige	720,71	250	250	250	250	250
E19	Saldo der Zins- und sonstigen Finanzerträge und -aufwendungen	19.617,70	6.260	6.260	6.260	6.260	6.260
E20	Ordentliches Ergebnis	19.617,70	6.260	6.260	6.260	6.260	6.260
E21	Außerordentliches Ergebnis	0,00	0	0	0	0	0
E22	Saldo aus internen Leistungsbeziehungen	0,00	0	0	0	0	0
E23	Jahresergebnis (Jahresüberschuss/Jahresfehlbetrag) des Teilhaushalts	19.617,70	6.260	6.260	6.260	6.260	6.260

Produktübersicht		Ergebnis 2024	Ansatz 2025	Ansatz 2026	Planung 2027	Planung 2028	Planung 2029
Leistung	Bezeichnung	in EUR					
6.1.2.0.0010	Sonstige allgemeine Finanzwirtschaft	19.617,70	6.260	6.260	6.260	6.260	6.260



Teilergebnisplan 2026

6.1.2.1

Hauptproduktbereich: 6 Zentrale Finanzleistungen
Produktbereich: 6.1 Allgemeine Finanzwirtschaft
Produktgruppe: 6.1.2 Sonstige allgemeine Finanzwirtschaft (soweit nicht einem anderen Produkt direkt zugeordnet)
Produkt: 6.1.2.1 Zinsen und ähnliche Erträge

Ifd. Nr.	Ertrags- und Aufwandsarten	Ergebnis 2024	Ansatz 2025	Ansatz 2026	Planung 2027	Planung 2028	Planung 2029
		in EUR					
E8	Summe der laufenden Erträge aus Verwaltungstätigkeit	0,00	0	0	0	0	0
E15	Summe der laufenden Aufwendungen aus Verwaltungstätigkeit	0,00	0	0	0	0	0
E16	Laufendes Ergebnis aus Verwaltungstätigkeit	0,00	0	0	0	0	0
E17	+ Zinserträge und sonstige Finanzerträge	1.788,00	500	500	500	500	0
	<i>47920000 Vollverzinsung aus Gewerbesteuer (§ 233a AO)</i>	<i>1.788,00</i>	<i>500</i>	<i>500</i>	<i>500</i>	<i>500</i>	<i>0</i>
E19	Saldo der Zins- und sonstigen Finanzerträge und -aufwendungen	1.788,00	500	500	500	500	0
E20	Ordentliches Ergebnis	1.788,00	500	500	500	500	0
E21	Außerordentliches Ergebnis	0,00	0	0	0	0	0
E22	Saldo aus internen Leistungsbeziehungen	0,00	0	0	0	0	0
E23	Jahresergebnis (Jahresüberschuss/Jahresfehlbetrag) des Teilhaushalts	1.788,00	500	500	500	500	0

Produktübersicht		Ergebnis 2024	Ansatz 2025	Ansatz 2026	Planung 2027	Planung 2028	Planung 2029
Leistung	Bezeichnung	in EUR					
6.1.2.1.4000	Zinsen (§ 233 AO)	1.788,00	500	500	500	500	0



Teilergebnisplan 2026

6.1.2.2

Hauptproduktbereich: 6 Zentrale Finanzleistungen
Produktbereich: 6.1 Allgemeine Finanzwirtschaft
Produktgruppe: 6.1.2 Sonstige allgemeine Finanzwirtschaft (soweit nicht einem anderen Produkt direkt zugeordnet)
Produkt: 6.1.2.2 Zinsen und ähnliche Aufwendungen

Ifd. Nr.	Ertrags- und Aufwandsarten	Ergebnis 2024	Ansatz 2025	Ansatz 2026	Planung 2027	Planung 2028	Planung 2029
		in EUR					
E8	Summe der laufenden Erträge aus Verwaltungstätigkeit	0,00	0	0	0	0	0
E15	Summe der laufenden Aufwendungen aus Verwaltungstätigkeit	0,00	0	0	0	0	0
E16	Laufendes Ergebnis aus Verwaltungstätigkeit	0,00	0	0	0	0	0
E18	- Zinsaufwendungen und sonstige Finanzaufwendungen	1.457,00	200	200	200	200	0
	<i>57910000 Sonstige Zinsen und sonstige Finanzaufwendungen / aus der Vollverzinsung der Gewerbesteuer (§ 233a AO)</i>	<i>1.457,00</i>	<i>200</i>	<i>200</i>	<i>200</i>	<i>200</i>	<i>0</i>
E19	Saldo der Zins- und sonstigen Finanzerträge und -aufwendungen	-1.457,00	-200	-200	-200	-200	0
E20	Ordentliches Ergebnis	-1.457,00	-200	-200	-200	-200	0
E21	Außerordentliches Ergebnis	0,00	0	0	0	0	0
E22	Saldo aus internen Leistungsbeziehungen	0,00	0	0	0	0	0
E23	Jahresergebnis (Jahresüberschuss/Jahresfehlbetrag) des Teilhaushalts	-1.457,00	-200	-200	-200	-200	0

Produktübersicht		Ergebnis 2024	Ansatz 2025	Ansatz 2026	Planung 2027	Planung 2028	Planung 2029
Leistung	Bezeichnung	in EUR					
6.1.2.2.5000	Zinsen (§233a AO)	-1.457,00	-200	-200	-200	-200	0



Teilfinanzplan 2026

1.1.1.0

A. Zahlungsübersicht

Hauptproduktbereich	1	Zentrale Verwaltung
Produktbereich	1.1	Innere Verwaltung
Produktgruppe	1.1.1	Verwaltungssteuerung
Produkt	1.1.1.0	Verwaltungssteuerung

Ifd. Nr.	Einzahlungs- und Auszahlungsarten (gem. § 3 Abs. 1 GemHVO)	Ergebnis 2024	Ansatz 2025	Ansatz	Planung	Planung	Planung
				2026	2027	2028	2029
in EUR							
		1	2	3	4	5	6
F23	Saldo der ordentlichen und außerordentlichen Ein- und Auszahlungen	-37.676,38	-29.800	-35.660	-35.660	-35.690	-35.690
F27	Summe der Einzahlungen aus Investitionstätigkeit	0,00	0	0	0	0	0
F29	- Auszahlungen für Sachanlagen	35.978,42	0	0	0	0	0
78593000	Auszahlungen für Baumaßnahmen	35.978,42	0	0	0	0	0
F32	Summe der Auszahlungen aus Investitionstätigkeit	35.978,42	0	0	0	0	0
F33	Saldo der Ein- und Auszahlungen aus Investitionstätigkeit	-35.978,42	0	0	0	0	0
F34	Finanzmittelüberschuss / -fehlbetrag	-73.654,80	-29.800	-35.660	-35.660	-35.690	-35.690
	Finanzierungstätigkeit						
F37	Saldo der Ein- und Auszahlungen aus Investitionskrediten	0,00	0	0	0	0	0
F38	Veränderung der liquiden Mittel (ohne durchlaufende Gelder)	0,00	0	0	0	0	0
F39	Saldo der Ein- und Auszahlungen aus Krediten zur Liquiditätssicherung	0,00	0	0	0	0	0
F40	Saldo der Ein- und Auszahlungen aus Finanzierungstätigkeit	0,00	0	0	0	0	0
F42	Verwendung Finanzmittelüberschuss / Deckung Finanzmittelfehlbetrag	0,00	0	0	0	0	0
F43	Veränderung der liquiden Mittel (einschl. durchlaufende Gelder)	0,00	0	0	0	0	0
F44	nachrichtlich: Ausgleich Finanzhaushalt	-37.676,38	-29.800	-35.660	-35.660	-35.690	-35.690



Teilfinanzplan 2026

1.1.1.3

A. Zahlungsübersicht

Hauptproduktbereich	1	Zentrale Verwaltung
Produktbereich	1.1	Innere Verwaltung
Produktgruppe	1.1.1	Verwaltungssteuerung
Produkt	1.1.1.3	Öffentlichkeitsarbeit

Ifd. Nr.	Einzahlungs- und Auszahlungsarten (gem. § 3 Abs. 1 GemHVO)	Ergebnis 2024	Ansatz 2025	Ansatz	Planung	Planung	Planung
				2026	2027	2028	2029
in EUR							
		1	2	3	4	5	6
F23	Saldo der ordentlichen und außerordentlichen Ein- und Auszahlungen	-2.184,85	-1.050	-1.450	-1.450	-1.450	-1.450
F27	Summe der Einzahlungen aus Investitionstätigkeit	0,00	0	0	0	0	0
F32	Summe der Auszahlungen aus Investitionstätigkeit	0,00	0	0	0	0	0
F33	Saldo der Ein- und Auszahlungen aus Investitionstätigkeit	0,00	0	0	0	0	0
F34	Finanzmittelüberschuss / -fehlbetrag	-2.184,85	-1.050	-1.450	-1.450	-1.450	-1.450
Finanzierungstätigkeit							
F37	Saldo der Ein- und Auszahlungen aus Investitionskrediten	0,00	0	0	0	0	0
F38	Veränderung der liquiden Mittel (ohne durchlaufende Gelder)	0,00	0	0	0	0	0
F39	Saldo der Ein- und Auszahlungen aus Krediten zur Liquiditätssicherung	0,00	0	0	0	0	0
F40	Saldo der Ein- und Auszahlungen aus Finanzierungstätigkeit	0,00	0	0	0	0	0
F42	Verwendung Finanzmittelüberschuss / Deckung Finanzmittelfehlbetrag	0,00	0	0	0	0	0
F43	Veränderung der liquiden Mittel (einschl. durchlaufende Gelder)	0,00	0	0	0	0	0
F44	nachrichtlich: Ausgleich Finanzhaushalt	-2.184,85	-1.050	-1.450	-1.450	-1.450	-1.450



Teilfinanzplan 2026

1.1.1.4

A. Zahlungsübersicht

Hauptproduktbereich	1	Zentrale Verwaltung
Produktbereich	1.1	Innere Verwaltung
Produktgruppe	1.1.1	Verwaltungssteuerung
Produkt	1.1.1.4	Gremien

Ifd. Nr.	Einzahlungs- und Auszahlungsarten (gem. § 3 Abs. 1 GemHVO)	Ergebnis 2024	Ansatz 2025	Ansatz	Planung	Planung	Planung
				2026	2027	2028	2029
in EUR							
		1	2	3	4	5	6
F23	Saldo der ordentlichen und außerordentlichen Ein- und Auszahlungen	-2.889,28	-400	-400	-400	-400	-400
F27	Summe der Einzahlungen aus Investitionstätigkeit	0,00	0	0	0	0	0
F32	Summe der Auszahlungen aus Investitionstätigkeit	0,00	0	0	0	0	0
F33	Saldo der Ein- und Auszahlungen aus Investitionstätigkeit	0,00	0	0	0	0	0
F34	Finanzmittelüberschuss / -fehlbetrag	-2.889,28	-400	-400	-400	-400	-400
Finanzierungstätigkeit							
F37	Saldo der Ein- und Auszahlungen aus Investitionskrediten	0,00	0	0	0	0	0
F38	Veränderung der liquiden Mittel (ohne durchlaufende Gelder)	0,00	0	0	0	0	0
F39	Saldo der Ein- und Auszahlungen aus Krediten zur Liquiditätssicherung	0,00	0	0	0	0	0
F40	Saldo der Ein- und Auszahlungen aus Finanzierungstätigkeit	0,00	0	0	0	0	0
F42	Verwendung Finanzmittelüberschuss / Deckung Finanzmittelfehlbetrag	0,00	0	0	0	0	0
F43	Veränderung der liquiden Mittel (einschl. durchlaufende Gelder)	0,00	0	0	0	0	0
F44	nachrichtlich: Ausgleich Finanzhaushalt	-2.889,28	-400	-400	-400	-400	-400



Teilfinanzplan 2026

1.1.4.1

A. Zahlungsübersicht

Hauptproduktbereich	1	Zentrale Verwaltung
Produktbereich	1.1	Innere Verwaltung
Produktgruppe	1.1.4	Zentrale Dienste
Produkt	1.1.4.1	Zentrales Grundstücks- und Gebäudemanagement

lfd. Nr.	Einzahlungs- und Auszahlungsarten (gem. § 3 Abs. 1 GemHVO)	Ergebnis 2024	Ansatz 2025	Ansatz	Planung	Planung	Planung
				2026	2027	2028	2029
in EUR							
		1	2	3	4	5	6
F23	Saldo der ordentlichen und außerordentlichen Ein- und Auszahlungen	4.715,73	-20.880	-14.880	-14.880	-14.880	-14.880
F27	Summe der Einzahlungen aus Investitionstätigkeit	0,00	0	0	0	0	0
F32	Summe der Auszahlungen aus Investitionstätigkeit	0,00	0	0	0	0	0
F33	Saldo der Ein- und Auszahlungen aus Investitionstätigkeit	0,00	0	0	0	0	0
F34	Finanzmittelüberschuss / -fehlbetrag	4.715,73	-20.880	-14.880	-14.880	-14.880	-14.880
	Finanzierungstätigkeit						
F37	Saldo der Ein- und Auszahlungen aus Investitionskrediten	0,00	0	0	0	0	0
F38	Veränderung der liquiden Mittel (ohne durchlaufende Gelder)	0,00	0	0	0	0	0
F39	Saldo der Ein- und Auszahlungen aus Krediten zur Liquiditätssicherung	0,00	0	0	0	0	0
F40	Saldo der Ein- und Auszahlungen aus Finanzierungstätigkeit	0,00	0	0	0	0	0
F42	Verwendung Finanzmittelüberschuss / Deckung Finanzmittelfehlbetrag	0,00	0	0	0	0	0
F43	Veränderung der liquiden Mittel (einschl. durchlaufende Gelder)	0,00	0	0	0	0	0
F44	nachrichtlich: Ausgleich Finanzhaushalt	4.715,73	-20.880	-14.880	-14.880	-14.880	-14.880



Teilfinanzplan 2026

1.1.4.2

A. Zahlungsübersicht

Hauptproduktbereich	1	Zentrale Verwaltung
Produktbereich	1.1	Innere Verwaltung
Produktgruppe	1.1.4	Zentrale Dienste
Produkt	1.1.4.2	Liegenschaften

Ifd. Nr.	Einzahlungs- und Auszahlungsarten (gem. § 3 Abs. 1 GemHVO)	Ergebnis 2024	Ansatz 2025	Ansatz 2026	Planung 2027	Planung 2028	Planung 2029
				in EUR			
		1	2	3	4	5	6
F23	Saldo der ordentlichen und außerordentlichen Ein- und Auszahlungen	5.689,32	4.160	3.850	3.850	3.850	3.850
F27	Summe der Einzahlungen aus Investitionstätigkeit	0,00	0	0	0	0	0
F32	Summe der Auszahlungen aus Investitionstätigkeit	0,00	0	0	0	0	0
F33	Saldo der Ein- und Auszahlungen aus Investitionstätigkeit	0,00	0	0	0	0	0
F34	Finanzmittelüberschuss / -fehlbetrag	5.689,32	4.160	3.850	3.850	3.850	3.850
Finanzierungstätigkeit							
F37	Saldo der Ein- und Auszahlungen aus Investitionskrediten	0,00	0	0	0	0	0
F38	Veränderung der liquiden Mittel (ohne durchlaufende Gelder)	0,00	0	0	0	0	0
F39	Saldo der Ein- und Auszahlungen aus Krediten zur Liquiditätssicherung	0,00	0	0	0	0	0
F40	Saldo der Ein- und Auszahlungen aus Finanzierungstätigkeit	0,00	0	0	0	0	0
F42	Verwendung Finanzmittelüberschuss / Deckung Finanzmittelfehlbetrag	0,00	0	0	0	0	0
F43	Veränderung der liquiden Mittel (einschl. durchlaufende Gelder)	0,00	0	0	0	0	0
F44	nachrichtlich: Ausgleich Finanzhaushalt	5.689,32	4.160	3.850	3.850	3.850	3.850



Teilfinanzplan 2026

1.2.1.0

A. Zahlungsübersicht

Hauptproduktbereich	1	Zentrale Verwaltung
Produktbereich	1.2	Sicherheit und Ordnung
Produktgruppe	1.2.1	Statistik und Wahlen
Produkt	1.2.1.0	Statistik und Wahlen

Ifd. Nr.	Einzahlungs- und Auszahlungsarten (gem. § 3 Abs. 1 GemHVO)	Ergebnis 2024	Ansatz 2025	Ansatz	Planung	Planung	Planung
				2026	2027	2028	2029
in EUR							
		1	2	3	4	5	6
F23	Saldo der ordentlichen und außerordentlichen Ein- und Auszahlungen	-575,31	0	0	0	0	0
F27	Summe der Einzahlungen aus Investitionstätigkeit	0,00	0	0	0	0	0
F32	Summe der Auszahlungen aus Investitionstätigkeit	0,00	0	0	0	0	0
F33	Saldo der Ein- und Auszahlungen aus Investitionstätigkeit	0,00	0	0	0	0	0
F34	Finanzmittelüberschuss / -fehlbetrag	-575,31	0	0	0	0	0
	Finanzierungstätigkeit						
F37	Saldo der Ein- und Auszahlungen aus Investitionskrediten	0,00	0	0	0	0	0
F38	Veränderung der liquiden Mittel (ohne durchlaufende Gelder)	0,00	0	0	0	0	0
F39	Saldo der Ein- und Auszahlungen aus Krediten zur Liquiditätssicherung	0,00	0	0	0	0	0
F40	Saldo der Ein- und Auszahlungen aus Finanzierungstätigkeit	0,00	0	0	0	0	0
F42	Verwendung Finanzmittelüberschuss / Deckung Finanzmittelfehlbetrag	0,00	0	0	0	0	0
F43	Veränderung der liquiden Mittel (einschl. durchlaufende Gelder)	0,00	0	0	0	0	0
F44	nachrichtlich: Ausgleich Finanzhaushalt	-575,31	0	0	0	0	0



Teilfinanzplan 2026

2.8.1.0

A. Zahlungsübersicht

Hauptproduktbereich	2	Schule und Kultur
Produktbereich	2.8	Heimat- und sonstige Kulturpflege
Produktgruppe	2.8.1	Heimat- und sonstige Kulturpflege
Produkt	2.8.1.0	Heimat- und sonstige Kulturpflege

Ifd. Nr.	Einzahlungs- und Auszahlungsarten (gem. § 3 Abs. 1 GemHVO)	Ergebnis	Ansatz	Ansatz	Planung	Planung	Planung
		2024	2025	2026	2027	2028	2029
		in EUR					
		1	2	3	4	5	6
F23	Saldo der ordentlichen und außerordentlichen Ein- und Auszahlungen	-1.734,90	-2.000	-3.000	-3.000	-3.000	-3.000
F27	Summe der Einzahlungen aus Investitionstätigkeit	0,00	0	0	0	0	0
F32	Summe der Auszahlungen aus Investitionstätigkeit	0,00	0	0	0	0	0
F33	Saldo der Ein- und Auszahlungen aus Investitionstätigkeit	0,00	0	0	0	0	0
F34	Finanzmittelüberschuss / -fehlbetrag	-1.734,90	-2.000	-3.000	-3.000	-3.000	-3.000
	Finanzierungstätigkeit						
F37	Saldo der Ein- und Auszahlungen aus Investitionskrediten	0,00	0	0	0	0	0
F38	Veränderung der liquiden Mittel (ohne durchlaufende Gelder)	0,00	0	0	0	0	0
F39	Saldo der Ein- und Auszahlungen aus Krediten zur Liquiditätssicherung	0,00	0	0	0	0	0
F40	Saldo der Ein- und Auszahlungen aus Finanzierungstätigkeit	0,00	0	0	0	0	0
F42	Verwendung Finanzmittelüberschuss / Deckung Finanzmittelfehlbetrag	0,00	0	0	0	0	0
F43	Veränderung der liquiden Mittel (einschl. durchlaufende Gelder)	0,00	0	0	0	0	0
F44	nachrichtlich: Ausgleich Finanzhaushalt	-1.734,90	-2.000	-3.000	-3.000	-3.000	-3.000



Teilfinanzplan 2026

3.3.1.0

A. Zahlungsübersicht

Hauptproduktbereich	3	Soziales und Jugend
Produktbereich	3.3	Förderung der Wohlfahrtspflege
Produktgruppe	3.3.1	Förderung von Trägern der Wohlfahrtspflege
Produkt	3.3.1.0	Förderung von Trägern der Wohlfahrtspflege

Ifd. Nr.	Einzahlungs- und Auszahlungsarten (gem. § 3 Abs. 1 GemHVO)	Ergebnis	Ansatz	Ansatz	Planung	Planung	Planung
		2024	2025	2026	2027	2028	2029
		in EUR					
		1	2	3	4	5	6
F23	Saldo der ordentlichen und außerordentlichen Ein- und Auszahlungen	-291,21	-300	-300	-300	-300	-300
F27	Summe der Einzahlungen aus Investitionstätigkeit	0,00	0	0	0	0	0
F32	Summe der Auszahlungen aus Investitionstätigkeit	0,00	0	0	0	0	0
F33	Saldo der Ein- und Auszahlungen aus Investitionstätigkeit	0,00	0	0	0	0	0
F34	Finanzmittelüberschuss / -fehlbetrag	-291,21	-300	-300	-300	-300	-300
	Finanzierungstätigkeit						
F37	Saldo der Ein- und Auszahlungen aus Investitionskrediten	0,00	0	0	0	0	0
F38	Veränderung der liquiden Mittel (ohne durchlaufende Gelder)	0,00	0	0	0	0	0
F39	Saldo der Ein- und Auszahlungen aus Krediten zur Liquiditätssicherung	0,00	0	0	0	0	0
F40	Saldo der Ein- und Auszahlungen aus Finanzierungstätigkeit	0,00	0	0	0	0	0
F42	Verwendung Finanzmittelüberschuss / Deckung Finanzmittelfehlbetrag	0,00	0	0	0	0	0
F43	Veränderung der liquiden Mittel (einschl. durchlaufende Gelder)	0,00	0	0	0	0	0
F44	nachrichtlich: Ausgleich Finanzhaushalt	-291,21	-300	-300	-300	-300	-300



Teilfinanzplan 2026

3.6.5.0

A. Zahlungsübersicht

Hauptproduktbereich	3	Soziales und Jugend
Produktbereich	3.6	Kinder-, Jugend- und Familienhilfe
Produktgruppe	3.6.5	Tageseinrichtungen für Kinder
Produkt	3.6.5.0	Tageseinrichtungen für Kinder

Ifd. Nr.	Einzahlungs- und Auszahlungsarten (gem. § 3 Abs. 1 GemHVO)	Ergebnis	Ansatz	Ansatz	Planung	Planung	Planung
		2024	2025	2026	2027	2028	2029
in EUR							
		1	2	3	4	5	6
F23	Saldo der ordentlichen und außerordentlichen Ein- und Auszahlungen	-57.783,11	-62.540	-95.900	-65.900	-65.900	-65.900
F27	Summe der Einzahlungen aus Investitionstätigkeit	0,00	0	0	0	0	0
F32	Summe der Auszahlungen aus Investitionstätigkeit	0,00	0	0	0	0	0
F33	Saldo der Ein- und Auszahlungen aus Investitionstätigkeit	0,00	0	0	0	0	0
F34	Finanzmittelüberschuss / -fehlbetrag	-57.783,11	-62.540	-95.900	-65.900	-65.900	-65.900
	Finanzierungstätigkeit						
F37	Saldo der Ein- und Auszahlungen aus Investitionskrediten	0,00	0	0	0	0	0
F38	Veränderung der liquiden Mittel (ohne durchlaufende Gelder)	0,00	0	0	0	0	0
F39	Saldo der Ein- und Auszahlungen aus Krediten zur Liquiditätssicherung	0,00	0	0	0	0	0
F40	Saldo der Ein- und Auszahlungen aus Finanzierungstätigkeit	0,00	0	0	0	0	0
F42	Verwendung Finanzmittelüberschuss / Deckung Finanzmittelfehlbetrag	0,00	0	0	0	0	0
F43	Veränderung der liquiden Mittel (einschl. durchlaufende Gelder)	0,00	0	0	0	0	0
F44	nachrichtlich: Ausgleich Finanzhaushalt	-57.783,11	-62.540	-95.900	-65.900	-65.900	-65.900



Teilfinanzplan 2026

3.6.6.0

A. Zahlungsübersicht

Hauptproduktbereich	3	Soziales und Jugend
Produktbereich	3.6	Kinder-, Jugend- und Familienhilfe
Produktgruppe	3.6.6	Einrichtungen der Jugendarbeit
Produkt	3.6.6.0	Einrichtungen der Jugendarbeit

Ifd. Nr.	Einzahlungs- und Auszahlungsarten (gem. § 3 Abs. 1 GemHVO)	Ergebnis	Ansatz	Ansatz	Planung	Planung	Planung
		2024	2025	2026	2027	2028	2029
in EUR							
		1	2	3	4	5	6
F23	Saldo der ordentlichen und außerordentlichen Ein- und Auszahlungen	-3.731,42	-3.760	-4.310	-4.310	-4.310	-4.310
F24	+ Einzahlungen aus Investitionszuwendungen	0,00	0	181.260	0	0	0
68160000	Anzahlungen auf Investitionszuwendungen	0,00	0	181.260	0	0	0
F27	Summe der Einzahlungen aus Investitionstätigkeit	0,00	0	181.260	0	0	0
F29	- Auszahlungen für Sachanlagen	0,00	0	150.360	0	0	0
78593000	Auszahlungen für Baumaßnahmen	0,00	0	150.360	0	0	0
F32	Summe der Auszahlungen aus Investitionstätigkeit	0,00	0	150.360	0	0	0
F33	Saldo der Ein- und Auszahlungen aus Investitionstätigkeit	0,00	0	30.900	0	0	0
F34	Finanzmittelüberschuss / -fehlbetrag	-3.731,42	-3.760	26.590	-4.310	-4.310	-4.310
	Finanzierungstätigkeit						
F37	Saldo der Ein- und Auszahlungen aus Investitionskrediten	0,00	0	0	0	0	0
F38	Veränderung der liquiden Mittel (ohne durchlaufende Gelder)	0,00	0	0	0	0	0
F39	Saldo der Ein- und Auszahlungen aus Krediten zur Liquiditätssicherung	0,00	0	0	0	0	0
F40	Saldo der Ein- und Auszahlungen aus Finanzierungstätigkeit	0,00	0	0	0	0	0
F42	Verwendung Finanzmittelüberschuss / Deckung Finanzmittelfehlbetrag	0,00	0	0	0	0	0
F43	Veränderung der liquiden Mittel (einschl. durchlaufende Gelder)	0,00	0	0	0	0	0
F44	nachrichtlich: Ausgleich Finanzhaushalt	-3.731,42	-3.760	-4.310	-4.310	-4.310	-4.310



Teilfinanzplan 2026

4.1.4.0

A. Zahlungsübersicht

Hauptproduktbereich 4 Gesundheit und Sport
Produktbereich 4.1 Gesundheitsdienste
Produktgruppe 4.1.4 Maßnahmen der Gesundheitspflege
Produkt 4.1.4.0 Maßnahmen der Gesundheitspflege

Ifd. Nr.	Einzahlungs- und Auszahlungsarten (gem. § 3 Abs. 1 GemHVO)	Ergebnis 2024	Ansatz 2025	Ansatz 2026	Planung 2027	Planung 2028	Planung 2029
				in EUR			
		1	2	3	4	5	6
F23	Saldo der ordentlichen und außerordentlichen Ein- und Auszahlungen	-420,00	-200	-230	-230	-230	-230
F27	Summe der Einzahlungen aus Investitionstätigkeit	0,00	0	0	0	0	0
F32	Summe der Auszahlungen aus Investitionstätigkeit	0,00	0	0	0	0	0
F33	Saldo der Ein- und Auszahlungen aus Investitionstätigkeit	0,00	0	0	0	0	0
F34	Finanzmittelüberschuss / -fehlbetrag	-420,00	-200	-230	-230	-230	-230
Finanzierungstätigkeit							
F37	Saldo der Ein- und Auszahlungen aus Investitionskrediten	0,00	0	0	0	0	0
F38	Veränderung der liquiden Mittel (ohne durchlaufende Gelder)	0,00	0	0	0	0	0
F39	Saldo der Ein- und Auszahlungen aus Krediten zur Liquiditätssicherung	0,00	0	0	0	0	0
F40	Saldo der Ein- und Auszahlungen aus Finanzierungstätigkeit	0,00	0	0	0	0	0
F42	Verwendung Finanzmittelüberschuss / Deckung Finanzmittelfehlbetrag	0,00	0	0	0	0	0
F43	Veränderung der liquiden Mittel (einschl. durchlaufende Gelder)	0,00	0	0	0	0	0
F44	nachrichtlich: Ausgleich Finanzhaushalt	-420,00	-200	-230	-230	-230	-230



Teilfinanzplan 2026

4.2.4.1

A. Zahlungsübersicht

Hauptproduktbereich	4	Gesundheit und Sport
Produktbereich	4.2	Sportförderung
Produktgruppe	4.2.4	Sportstätten und Bäder (ohne Sporteinrichtungen der Schulen und der Einrichtungen, die Teile eines K
Produkt	4.2.4.1	Kommunale Sportstätten und Bäder

Ifd. Nr.	Einzahlungs- und Auszahlungsarten (gem. § 3 Abs. 1 GemHVO)	Ergebnis	Ansatz	Ansatz	Planung	Planung	Planung
		2024	2025	2026	2027	2028	2029
in EUR							
		1	2	3	4	5	6
F23	Saldo der ordentlichen und außerordentlichen Ein- und Auszahlungen	-899,57	-1.150	-950	-950	-950	-950
F24	+ Einzahlungen aus Investitionszuwendungen	0,00	0	36.000	0	0	0
68160000	Anzahlungen auf Investitionszuwendungen	0,00	0	36.000	0	0	0
F27	Summe der Einzahlungen aus Investitionstätigkeit	0,00	0	36.000	0	0	0
F29	- Auszahlungen für Sachanlagen	0,00	30.000	36.000	0	0	0
78593000	Auszahlungen für Baumaßnahmen	0,00	30.000	36.000	0	0	0
F32	Summe der Auszahlungen aus Investitionstätigkeit	0,00	30.000	36.000	0	0	0
F33	Saldo der Ein- und Auszahlungen aus Investitionstätigkeit	0,00	-30.000	0	0	0	0
F34	Finanzmittelüberschuss / -fehlbetrag	-899,57	-31.150	-950	-950	-950	-950
	Finanzierungstätigkeit						
F37	Saldo der Ein- und Auszahlungen aus Investitionskrediten	0,00	0	0	0	0	0
F38	Veränderung der liquiden Mittel (ohne durchlaufende Gelder)	0,00	0	0	0	0	0
F39	Saldo der Ein- und Auszahlungen aus Krediten zur Liquiditätssicherung	0,00	0	0	0	0	0
F40	Saldo der Ein- und Auszahlungen aus Finanzierungstätigkeit	0,00	0	0	0	0	0
F42	Verwendung Finanzmittelüberschuss / Deckung Finanzmittelfehlbetrag	0,00	0	0	0	0	0
F43	Veränderung der liquiden Mittel (einschl. durchlaufende Gelder)	0,00	0	0	0	0	0
F44	nachrichtlich: Ausgleich Finanzhaushalt	-899,57	-1.150	-950	-950	-950	-950



Teilfinanzplan 2026

5.1.1.0

A. Zahlungsübersicht

Hauptproduktbereich	5	Gestaltung Umwelt
Produktbereich	5.1	Räumliche Planung und Entwicklung
Produktgruppe	5.1.1	Räumliche Planungs- und Entwicklungsmaßnahmen
Produkt	5.1.1.0	Räumliche Planungs- und Entwicklungsmaßnahmen

Ifd. Nr.	Einzahlungs- und Auszahlungsarten (gem. § 3 Abs. 1 GemHVO)	Ergebnis 2024	Ansatz 2025	Ansatz 2026	Planung 2027	Planung 2028	Planung 2029
				in EUR			
		1	2	3	4	5	6
F23	Saldo der ordentlichen und außerordentlichen Ein- und Auszahlungen	-20.629,36	0	0	0	0	0
F27	Summe der Einzahlungen aus Investitionstätigkeit	0,00	0	0	0	0	0
F32	Summe der Auszahlungen aus Investitionstätigkeit	0,00	0	0	0	0	0
F33	Saldo der Ein- und Auszahlungen aus Investitionstätigkeit	0,00	0	0	0	0	0
F34	Finanzmittelüberschuss / -fehlbetrag	-20.629,36	0	0	0	0	0
Finanzierungstätigkeit							
F37	Saldo der Ein- und Auszahlungen aus Investitionskrediten	0,00	0	0	0	0	0
F38	Veränderung der liquiden Mittel (ohne durchlaufende Gelder)	0,00	0	0	0	0	0
F39	Saldo der Ein- und Auszahlungen aus Krediten zur Liquiditätssicherung	0,00	0	0	0	0	0
F40	Saldo der Ein- und Auszahlungen aus Finanzierungstätigkeit	0,00	0	0	0	0	0
F42	Verwendung Finanzmittelüberschuss / Deckung Finanzmittelfehlbetrag	0,00	0	0	0	0	0
F43	Veränderung der liquiden Mittel (einschl. durchlaufende Gelder)	0,00	0	0	0	0	0
F44	nachrichtlich: Ausgleich Finanzhaushalt	-20.629,36	0	0	0	0	0



Teilfinanzplan 2026

5.1.1.3

A. Zahlungsübersicht

Hauptproduktbereich	5	Gestaltung Umwelt
Produktbereich	5.1	Räumliche Planung und Entwicklung
Produktgruppe	5.1.1	Räumliche Planungs- und Entwicklungsmaßnahmen
Produkt	5.1.1.3	Dorferneuerung, Städtebauförderung

Ifd. Nr.	Einzahlungs- und Auszahlungsarten (gem. § 3 Abs. 1 GemHVO)	Ergebnis 2024	Ansatz 2025	Ansatz	Planung	Planung	Planung
				2026	2027	2028	2029
in EUR							
		1	2	3	4	5	6
F23	Saldo der ordentlichen und außerordentlichen Ein- und Auszahlungen	0,00	0	0	0	0	0
F24	+ Einzahlungen aus Investitionszuwendungen	0,00	0	230.500	0	0	0
68160000	Anzahlungen auf Investitionszuwendungen	0,00	0	230.500	0	0	0
F27	Summe der Einzahlungen aus Investitionstätigkeit	0,00	0	230.500	0	0	0
F29	- Auszahlungen für Sachanlagen	0,00	0	230.500	0	0	0
78593000	Auszahlungen für Baumaßnahmen	0,00	0	230.500	0	0	0
F32	Summe der Auszahlungen aus Investitionstätigkeit	0,00	0	230.500	0	0	0
F33	Saldo der Ein- und Auszahlungen aus Investitionstätigkeit	0,00	0	0	0	0	0
F34	Finanzmittelüberschuss / -fehlbetrag	0,00	0	0	0	0	0
	Finanzierungstätigkeit						
F37	Saldo der Ein- und Auszahlungen aus Investitionskrediten	0,00	0	0	0	0	0
F38	Veränderung der liquiden Mittel (ohne durchlaufende Gelder)	0,00	0	0	0	0	0
F39	Saldo der Ein- und Auszahlungen aus Krediten zur Liquiditätssicherung	0,00	0	0	0	0	0
F40	Saldo der Ein- und Auszahlungen aus Finanzierungstätigkeit	0,00	0	0	0	0	0
F42	Verwendung Finanzmittelüberschuss / Deckung Finanzmittelfehlbetrag	0,00	0	0	0	0	0
F43	Veränderung der liquiden Mittel (einschl. durchlaufende Gelder)	0,00	0	0	0	0	0



Teilfinanzplan 2026

5.2.1.0

A. Zahlungsübersicht

Hauptproduktbereich	5	Gestaltung Umwelt
Produktbereich	5.2	Bauen und Wohnen
Produktgruppe	5.2.1	Bau- und Grundstücksordnung
Produkt	5.2.1.0	Bau- und Grundstücksordnung

Ifd. Nr.	Einzahlungs- und Auszahlungsarten (gem. § 3 Abs. 1 GemHVO)	Ergebnis 2024	Ansatz 2025	Ansatz 2026	Planung 2027	Planung 2028	Planung 2029
				in EUR			
		1	2	3	4	5	6
F23	Saldo der ordentlichen und außerordentlichen Ein- und Auszahlungen	186,00	350	350	350	350	350
F27	Summe der Einzahlungen aus Investitionstätigkeit	0,00	0	0	0	0	0
F32	Summe der Auszahlungen aus Investitionstätigkeit	0,00	0	0	0	0	0
F33	Saldo der Ein- und Auszahlungen aus Investitionstätigkeit	0,00	0	0	0	0	0
F34	Finanzmittelüberschuss / -fehlbetrag	186,00	350	350	350	350	350
Finanzierungstätigkeit							
F37	Saldo der Ein- und Auszahlungen aus Investitionskrediten	0,00	0	0	0	0	0
F38	Veränderung der liquiden Mittel (ohne durchlaufende Gelder)	0,00	0	0	0	0	0
F39	Saldo der Ein- und Auszahlungen aus Krediten zur Liquiditätssicherung	0,00	0	0	0	0	0
F40	Saldo der Ein- und Auszahlungen aus Finanzierungstätigkeit	0,00	0	0	0	0	0
F42	Verwendung Finanzmittelüberschuss / Deckung Finanzmittelfehlbetrag	0,00	0	0	0	0	0
F43	Veränderung der liquiden Mittel (einschl. durchlaufende Gelder)	0,00	0	0	0	0	0
F44	nachrichtlich: Ausgleich Finanzhaushalt	186,00	350	350	350	350	350



Teilfinanzplan 2026

5.2.2.5

A. Zahlungsübersicht

Hauptproduktbereich	5	Gestaltung Umwelt
Produktbereich	5.2	Bauen und Wohnen
Produktgruppe	5.2.2	Wohnungsbauförderung
Produkt	5.2.2.5	Grunderwerb zur Weiterveräußerung

Ifd. Nr.	Einzahlungs- und Auszahlungsarten (gem. § 3 Abs. 1 GemHVO)	Ergebnis 2024	Ansatz 2025	Ansatz 2026	Planung 2027	Planung 2028	Planung 2029
				in EUR			
		1	2	3	4	5	6
F23	Saldo der ordentlichen und außerordentlichen Ein- und Auszahlungen	0,00	0	0	0	0	0
F27	Summe der Einzahlungen aus Investitionstätigkeit	0,00	0	0	0	0	0
F31	- Sonstige Investitionsauszahlungen	150.723,60	0	0	0	0	0
78831000	Fertige Erzeugnisse	150.723,60	0	0	0	0	0
F32	Summe der Auszahlungen aus Investitionstätigkeit	150.723,60	0	0	0	0	0
F33	Saldo der Ein- und Auszahlungen aus Investitionstätigkeit	-150.723,60	0	0	0	0	0
F34	Finanzmittelüberschuss / -fehlbetrag	-150.723,60	0	0	0	0	0
	Finanzierungstätigkeit						
F37	Saldo der Ein- und Auszahlungen aus Investitionskrediten	0,00	0	0	0	0	0
F38	Veränderung der liquiden Mittel (ohne durchlaufende Gelder)	0,00	0	0	0	0	0
F39	Saldo der Ein- und Auszahlungen aus Krediten zur Liquiditätssicherung	0,00	0	0	0	0	0
F40	Saldo der Ein- und Auszahlungen aus Finanzierungstätigkeit	0,00	0	0	0	0	0
F42	Verwendung Finanzmittelüberschuss / Deckung Finanzmittelfehlbetrag	0,00	0	0	0	0	0
F43	Veränderung der liquiden Mittel (einschl. durchlaufende Gelder)	0,00	0	0	0	0	0



Teilfinanzplan 2026

5.3.1.1

A. Zahlungsübersicht

Hauptproduktbereich 5 Gestaltung Umwelt
Produktbereich 5.3 Ver- und Entsorgung
Produktgruppe 5.3.1 Elektrizitätsversorgung
Produkt 5.3.1.1 Kommunale Elektrizitätsversorgung

Ifd. Nr.	Einzahlungs- und Auszahlungsarten (gem. § 3 Abs. 1 GemHVO)	Ergebnis	Ansatz	Ansatz	Planung	Planung	Planung
		2024	2025	2026	2027	2028	2029
in EUR							
		1	2	3	4	5	6
F23	Saldo der ordentlichen und außerordentlichen Ein- und Auszahlungen	0,00	1.700	4.800	4.800	4.800	4.800
F27	Summe der Einzahlungen aus Investitionstätigkeit	0,00	0	0	0	0	0
F29	- Auszahlungen für Sachanlagen	3.220,62	0	0	0	0	0
78593000	Auszahlungen für Baumaßnahmen	3.220,62	0	0	0	0	0
F31	- Sonstige Investitionsauszahlungen	500,00	0	0	0	0	0
78745300	Ausleihungen an den öffentlichen Bereich / an die EU / an Anstalten / Laufzeit 5 Jahre und mehr	500,00	0	0	0	0	0
F32	Summe der Auszahlungen aus Investitionstätigkeit	3.720,62	0	0	0	0	0
F33	Saldo der Ein- und Auszahlungen aus Investitionstätigkeit	-3.720,62	0	0	0	0	0
F34	Finanzmittelüberschuss / -fehlbetrag	-3.720,62	1.700	4.800	4.800	4.800	4.800
	Finanzierungstätigkeit						
F37	Saldo der Ein- und Auszahlungen aus Investitionskrediten	0,00	0	0	0	0	0
F38	Veränderung der liquiden Mittel (ohne durchlaufende Gelder)	0,00	0	0	0	0	0
F39	Saldo der Ein- und Auszahlungen aus Krediten zur Liquiditätssicherung	0,00	0	0	0	0	0
F40	Saldo der Ein- und Auszahlungen aus Finanzierungstätigkeit	0,00	0	0	0	0	0
F42	Verwendung Finanzmittelüberschuss / Deckung Finanzmittelfehlbetrag	0,00	0	0	0	0	0
F43	Veränderung der liquiden Mittel (einschl. durchlaufende Gelder)	0,00	0	0	0	0	0
F44	nachrichtlich: Ausgleich Finanzhaushalt	0,00	1.700	4.800	4.800	4.800	4.800



Teilfinanzplan 2026

5.4.1.0

A. Zahlungsübersicht

Hauptproduktbereich	5	Gestaltung Umwelt
Produktbereich	5.4	Verkehrsflächen und -anlagen, ÖPNV
Produktgruppe	5.4.1	Gemeindestraßen
Produkt	5.4.1.0	Gemeindestraßen

Ifd. Nr.	Einzahlungs- und Auszahlungsarten (gem. § 3 Abs. 1 GemHVO)	Ergebnis	Ansatz	Ansatz	Planung	Planung	Planung
		2024	2025	2026	2027	2028	2029
in EUR							
		1	2	3	4	5	6
F23	Saldo der ordentlichen und außerordentlichen Ein- und Auszahlungen	-39.794,33	-28.970	-36.910	-36.910	-36.910	-36.910
F24	+ Einzahlungen aus Investitionszuwendungen	0,00	9.500	0	0	0	0
68160000	Anzahlungen auf Investitionszuwendungen	0,00	9.500	0	0	0	0
F27	Summe der Einzahlungen aus Investitionstätigkeit	0,00	9.500	0	0	0	0
F29	- Auszahlungen für Sachanlagen	0,00	38.000	0	0	0	0
78593000	Auszahlungen für Baumaßnahmen	0,00	38.000	0	0	0	0
F32	Summe der Auszahlungen aus Investitionstätigkeit	0,00	38.000	0	0	0	0
F33	Saldo der Ein- und Auszahlungen aus Investitionstätigkeit	0,00	-28.500	0	0	0	0
F34	Finanzmittelüberschuss / -fehlbetrag	-39.794,33	-57.470	-36.910	-36.910	-36.910	-36.910
	Finanzierungstätigkeit						
F37	Saldo der Ein- und Auszahlungen aus Investitionskrediten	0,00	0	0	0	0	0
F38	Veränderung der liquiden Mittel (ohne durchlaufende Gelder)	0,00	0	0	0	0	0
F39	Saldo der Ein- und Auszahlungen aus Krediten zur Liquiditätssicherung	0,00	0	0	0	0	0
F40	Saldo der Ein- und Auszahlungen aus Finanzierungstätigkeit	0,00	0	0	0	0	0
F42	Verwendung Finanzmittelüberschuss / Deckung Finanzmittelfehlbetrag	0,00	0	0	0	0	0
F43	Veränderung der liquiden Mittel (einschl. durchlaufende Gelder)	0,00	0	0	0	0	0
F44	nachrichtlich: Ausgleich Finanzhaushalt	-39.794,33	-28.970	-36.910	-36.910	-36.910	-36.910



Teilfinanzplan 2026

5.4.1.5

A. Zahlungsübersicht

Hauptproduktbereich 5 Gestaltung Umwelt
Produktbereich 5.4 Verkehrsflächen und -anlagen, ÖPNV
Produktgruppe 5.4.1 Gemeindestraßen
Produkt 5.4.1.5 Konzessionsabgaben

Ifd. Nr.	Einzahlungs- und Auszahlungsarten (gem. § 3 Abs. 1 GemHVO)	Ergebnis 2024	Ansatz 2025	Ansatz	Planung	Planung	Planung
				2026	2027	2028	2029
in EUR							
		1	2	3	4	5	6
F23	Saldo der ordentlichen und außerordentlichen Ein- und Auszahlungen	14.448,66	18.000	18.000	18.000	18.000	18.000
F27	Summe der Einzahlungen aus Investitionstätigkeit	0,00	0	0	0	0	0
F32	Summe der Auszahlungen aus Investitionstätigkeit	0,00	0	0	0	0	0
F33	Saldo der Ein- und Auszahlungen aus Investitionstätigkeit	0,00	0	0	0	0	0
F34	Finanzmittelüberschuss / -fehlbetrag	14.448,66	18.000	18.000	18.000	18.000	18.000
Finanzierungstätigkeit							
F37	Saldo der Ein- und Auszahlungen aus Investitionskrediten	0,00	0	0	0	0	0
F38	Veränderung der liquiden Mittel (ohne durchlaufende Gelder)	0,00	0	0	0	0	0
F39	Saldo der Ein- und Auszahlungen aus Krediten zur Liquiditätssicherung	0,00	0	0	0	0	0
F40	Saldo der Ein- und Auszahlungen aus Finanzierungstätigkeit	0,00	0	0	0	0	0
F42	Verwendung Finanzmittelüberschuss / Deckung Finanzmittelfehlbetrag	0,00	0	0	0	0	0
F43	Veränderung der liquiden Mittel (einschl. durchlaufende Gelder)	0,00	0	0	0	0	0
F44	nachrichtlich: Ausgleich Finanzhaushalt	14.448,66	18.000	18.000	18.000	18.000	18.000



Teilfinanzplan 2026

5.4.7.0

A. Zahlungsübersicht

Hauptproduktbereich 5 Gestaltung Umwelt
Produktbereich 5.4 Verkehrsflächen und -anlagen, ÖPNV
Produktgruppe 5.4.7 ÖPNV
Produkt 5.4.7.0 ÖPNV

Ifd. Nr.	Einzahlungs- und Auszahlungsarten (gem. § 3 Abs. 1 GemHVO)	Ergebnis	Ansatz	Ansatz	Planung	Planung	Planung
		2024	2025	2026	2027	2028	2029
		in EUR					
		1	2	3	4	5	6
F23	Saldo der ordentlichen und außerordentlichen Ein- und Auszahlungen	-65,41	-70	-80	-80	-80	-80
F27	Summe der Einzahlungen aus Investitionstätigkeit	0,00	0	0	0	0	0
F32	Summe der Auszahlungen aus Investitionstätigkeit	0,00	0	0	0	0	0
F33	Saldo der Ein- und Auszahlungen aus Investitionstätigkeit	0,00	0	0	0	0	0
F34	Finanzmittelüberschuss / -fehlbetrag	-65,41	-70	-80	-80	-80	-80
Finanzierungstätigkeit							
F37	Saldo der Ein- und Auszahlungen aus Investitionskrediten	0,00	0	0	0	0	0
F38	Veränderung der liquiden Mittel (ohne durchlaufende Gelder)	0,00	0	0	0	0	0
F39	Saldo der Ein- und Auszahlungen aus Krediten zur Liquiditätssicherung	0,00	0	0	0	0	0
F40	Saldo der Ein- und Auszahlungen aus Finanzierungstätigkeit	0,00	0	0	0	0	0
F42	Verwendung Finanzmittelüberschuss / Deckung Finanzmittelfehlbetrag	0,00	0	0	0	0	0
F43	Veränderung der liquiden Mittel (einschl. durchlaufende Gelder)	0,00	0	0	0	0	0
F44	nachrichtlich: Ausgleich Finanzhaushalt	-65,41	-70	-80	-80	-80	-80



Teilfinanzplan 2026

5.5.1.0

A. Zahlungsübersicht

Hauptproduktbereich	5	Gestaltung Umwelt
Produktbereich	5.5	Natur- und Landschaftspflege
Produktgruppe	5.5.1	Öffentliches Grün, Landschaftsbau (soweit keinem anderen Produkt zuzuordnen)
Produkt	5.5.1.0	Öffentliches Grün, Landschaftsbau

Ifd. Nr.	Einzahlungs- und Auszahlungsarten (gem. § 3 Abs. 1 GemHVO)	Ergebnis	Ansatz	Ansatz	Planung	Planung	Planung
		2024	2025	2026	2027	2028	2029
in EUR							
		1	2	3	4	5	6
F23	Saldo der ordentlichen und außerordentlichen Ein- und Auszahlungen	-22.942,28	-20.910	-16.540	-16.540	-16.540	-16.540
F27	Summe der Einzahlungen aus Investitionstätigkeit	0,00	0	0	0	0	0
F29	- Auszahlungen für Sachanlagen	69,39	0	0	0	0	0
78560000	Auszahlungen für Fahrzeuge, Maschinen und technische Anlagen	69,39	0	0	0	0	0
F32	Summe der Auszahlungen aus Investitionstätigkeit	69,39	0	0	0	0	0
F33	Saldo der Ein- und Auszahlungen aus Investitionstätigkeit	-69,39	0	0	0	0	0
F34	Finanzmittelüberschuss / -fehlbetrag	-23.011,67	-20.910	-16.540	-16.540	-16.540	-16.540
	Finanzierungstätigkeit						
F37	Saldo der Ein- und Auszahlungen aus Investitionskrediten	0,00	0	0	0	0	0
F38	Veränderung der liquiden Mittel (ohne durchlaufende Gelder)	0,00	0	0	0	0	0
F39	Saldo der Ein- und Auszahlungen aus Krediten zur Liquiditätssicherung	0,00	0	0	0	0	0
F40	Saldo der Ein- und Auszahlungen aus Finanzierungstätigkeit	0,00	0	0	0	0	0
F42	Verwendung Finanzmittelüberschuss / Deckung Finanzmittelfehlbetrag	0,00	0	0	0	0	0
F43	Veränderung der liquiden Mittel (einschl. durchlaufende Gelder)	0,00	0	0	0	0	0
F44	nachrichtlich: Ausgleich Finanzhaushalt	-22.942,28	-20.910	-16.540	-16.540	-16.540	-16.540



Teilfinanzplan 2026

5.5.3.0

A. Zahlungsübersicht

Hauptproduktbereich	5	Gestaltung Umwelt
Produktbereich	5.5	Natur- und Landschaftspflege
Produktgruppe	5.5.3	Friedhofs- und Bestattungswesen
Produkt	5.5.3.0	Friedhofs- und Bestattungswesen

Ifd. Nr.	Einzahlungs- und Auszahlungsarten (gem. § 3 Abs. 1 GemHVO)	Ergebnis	Ansatz	Ansatz	Planung	Planung	Planung
		2024	2025	2026	2027	2028	2029
		in EUR					
		1	2	3	4	5	6
F23	Saldo der ordentlichen und außerordentlichen Ein- und Auszahlungen	-16.754,77	-17.280	-10.340	-10.340	-10.210	-1.800
F25	+ Einzahlungen aus Beiträgen und ähnlichen Entgelten	200,00	1.000	1.000	1.000	1.000	1.000
68270000	Grabnutzungsentgelte	200,00	1.000	1.000	1.000	1.000	1.000
F27	Summe der Einzahlungen aus Investitionstätigkeit	200,00	1.000	1.000	1.000	1.000	1.000
F32	Summe der Auszahlungen aus Investitionstätigkeit	0,00	0	0	0	0	0
F33	Saldo der Ein- und Auszahlungen aus Investitionstätigkeit	200,00	1.000	1.000	1.000	1.000	1.000
F34	Finanzmittelüberschuss / -fehlbetrag	-16.554,77	-16.280	-9.340	-9.340	-9.210	-800
	Finanzierungstätigkeit						
F37	Saldo der Ein- und Auszahlungen aus Investitionskrediten	0,00	0	0	0	0	0
F38	Veränderung der liquiden Mittel (ohne durchlaufende Gelder)	0,00	0	0	0	0	0
F39	Saldo der Ein- und Auszahlungen aus Krediten zur Liquiditätssicherung	0,00	0	0	0	0	0
F40	Saldo der Ein- und Auszahlungen aus Finanzierungstätigkeit	0,00	0	0	0	0	0
F42	Verwendung Finanzmittelüberschuss / Deckung Finanzmittelfehlbetrag	0,00	0	0	0	0	0
F43	Veränderung der liquiden Mittel (einschl. durchlaufende Gelder)	0,00	0	0	0	0	0
F44	nachrichtlich: Ausgleich Finanzhaushalt	-16.754,77	-17.280	-10.340	-10.340	-10.210	-1.800



Teilfinanzplan 2026

5.5.5.1

A. Zahlungsübersicht

Hauptproduktbereich 5 Gestaltung Umwelt
Produktbereich 5.5 Natur- und Landschaftspflege
Produktgruppe 5.5.5 Land- und Forstwirtschaft, Weinbau
Produkt 5.5.5.1 Kommunale Forstwirtschaft

Ifd. Nr.	Einzahlungs- und Auszahlungsarten (gem. § 3 Abs. 1 GemHVO)	Ergebnis 2024	Ansatz 2025	Ansatz	Planung	Planung	Planung
				2026	2027	2028	2029
in EUR							
		1	2	3	4	5	6
F23	Saldo der ordentlichen und außerordentlichen Ein- und Auszahlungen	-7.946,64	10.640	44.990	44.990	44.990	45.050
F27	Summe der Einzahlungen aus Investitionstätigkeit	0,00	0	0	0	0	0
F28	- Auszahlungen für immaterielle Vermögensgegenstände	2.581,61	0	0	0	0	0
78420000	Auszahlungen für Investitionszuschüsse Nutzungsberechtigter	2.581,61	0	0	0	0	0
F32	Summe der Auszahlungen aus Investitionstätigkeit	2.581,61	0	0	0	0	0
F33	Saldo der Ein- und Auszahlungen aus Investitionstätigkeit	-2.581,61	0	0	0	0	0
F34	Finanzmittelüberschuss / -fehlbetrag	-10.528,25	10.640	44.990	44.990	44.990	45.050
	Finanzierungstätigkeit						
F37	Saldo der Ein- und Auszahlungen aus Investitionskrediten	0,00	0	0	0	0	0
F38	Veränderung der liquiden Mittel (ohne durchlaufende Gelder)	0,00	0	0	0	0	0
F39	Saldo der Ein- und Auszahlungen aus Krediten zur Liquiditätssicherung	0,00	0	0	0	0	0
F40	Saldo der Ein- und Auszahlungen aus Finanzierungstätigkeit	0,00	0	0	0	0	0
F42	Verwendung Finanzmittelüberschuss / Deckung Finanzmittelfehlbetrag	0,00	0	0	0	0	0
F43	Veränderung der liquiden Mittel (einschl. durchlaufende Gelder)	0,00	0	0	0	0	0
F44	nachrichtlich: Ausgleich Finanzhaushalt	-7.946,64	10.640	44.990	44.990	44.990	45.050



Teilfinanzplan 2026

5.5.5.9

A. Zahlungsübersicht

Hauptproduktbereich 5 Gestaltung Umwelt
Produktbereich 5.5 Natur- und Landschaftspflege
Produktgruppe 5.5.5 Land- und Forstwirtschaft, Weinbau
Produkt 5.5.5.9 Feldwege, Landwirtschaftswege, Wirtschaftswege

Ifd. Nr.	Einzahlungs- und Auszahlungsarten (gem. § 3 Abs. 1 GemHVO)	Ergebnis 2024	Ansatz 2025	Ansatz 2026	Planung 2027	Planung 2028	Planung 2029
				in EUR			
		1	2	3	4	5	6
F23	Saldo der ordentlichen und außerordentlichen Ein- und Auszahlungen	-7.592,04	-1.050	-1.050	-1.050	-1.050	-1.050
F27	Summe der Einzahlungen aus Investitionstätigkeit	0,00	0	0	0	0	0
F32	Summe der Auszahlungen aus Investitionstätigkeit	0,00	0	0	0	0	0
F33	Saldo der Ein- und Auszahlungen aus Investitionstätigkeit	0,00	0	0	0	0	0
F34	Finanzmittelüberschuss / -fehlbetrag	-7.592,04	-1.050	-1.050	-1.050	-1.050	-1.050
Finanzierungstätigkeit							
F37	Saldo der Ein- und Auszahlungen aus Investitionskrediten	0,00	0	0	0	0	0
F38	Veränderung der liquiden Mittel (ohne durchlaufende Gelder)	0,00	0	0	0	0	0
F39	Saldo der Ein- und Auszahlungen aus Krediten zur Liquiditätssicherung	0,00	0	0	0	0	0
F40	Saldo der Ein- und Auszahlungen aus Finanzierungstätigkeit	0,00	0	0	0	0	0
F42	Verwendung Finanzmittelüberschuss / Deckung Finanzmittelfehlbetrag	0,00	0	0	0	0	0
F43	Veränderung der liquiden Mittel (einschl. durchlaufende Gelder)	0,00	0	0	0	0	0
F44	nachrichtlich: Ausgleich Finanzhaushalt	-7.592,04	-1.050	-1.050	-1.050	-1.050	-1.050



Teilfinanzplan 2026

5.7.3.1

A. Zahlungsübersicht

Hauptproduktbereich 5 Gestaltung Umwelt
Produktbereich 5.7 Wirtschaft und Tourismus
Produktgruppe 5.7.3 Allgemeine Einrichtungen und Unternehmen
Produkt 5.7.3.1 Kommunale allgemeine Einrichtungen und Unternehmen

Ifd. Nr.	Einzahlungs- und Auszahlungsarten (gem. § 3 Abs. 1 GemHVO)	Ergebnis	Ansatz	Ansatz	Planung	Planung	Planung
		2024	2025	2026	2027	2028	2029
in EUR							
		1	2	3	4	5	6
F23	Saldo der ordentlichen und außerordentlichen Ein- und Auszahlungen	-7.422,74	-17.440	-19.760	-19.760	-19.760	-16.520
F27	Summe der Einzahlungen aus Investitionstätigkeit	0,00	0	0	0	0	0
F29	- Auszahlungen für Sachanlagen	0,00	0	20.000	0	0	0
78571000	Auszahlungen für bewegliche Sachen des Anlagevermögens oberhalb der Wertgrenze i.H.v. 1.000,00 Euro	0,00	0	20.000	0	0	0
F32	Summe der Auszahlungen aus Investitionstätigkeit	0,00	0	20.000	0	0	0
F33	Saldo der Ein- und Auszahlungen aus Investitionstätigkeit	0,00	0	-20.000	0	0	0
F34	Finanzmittelüberschuss / -fehlbetrag	-7.422,74	-17.440	-39.760	-19.760	-19.760	-16.520
	Finanzierungstätigkeit						
F37	Saldo der Ein- und Auszahlungen aus Investitionskrediten	0,00	0	0	0	0	0
F38	Veränderung der liquiden Mittel (ohne durchlaufende Gelder)	0,00	0	0	0	0	0
F39	Saldo der Ein- und Auszahlungen aus Krediten zur Liquiditätssicherung	0,00	0	0	0	0	0
F40	Saldo der Ein- und Auszahlungen aus Finanzierungstätigkeit	0,00	0	0	0	0	0
F42	Verwendung Finanzmittelüberschuss / Deckung Finanzmittelfehlbetrag	0,00	0	0	0	0	0
F43	Veränderung der liquiden Mittel (einschl. durchlaufende Gelder)	0,00	0	0	0	0	0
F44	nachrichtlich: Ausgleich Finanzhaushalt	-7.422,74	-17.440	-19.760	-19.760	-19.760	-16.520



Teilfinanzplan 2026

6.1.1.0

A. Zahlungsübersicht

Hauptproduktbereich 6 Zentrale Finanzleistungen
Produktbereich 6.1 Allgemeine Finanzwirtschaft
Produktgruppe 6.1.1 Steuern, allgemeine Zuweisungen, allgemeine Umlagen
Produkt 6.1.1.0 Steuern, allgemeine Zuweisungen, allgemeine Umlagen

Ifd. Nr.	Einzahlungs- und Auszahlungsarten (gem. § 3 Abs. 1 GemHVO)	Ergebnis 2024	Ansatz 2025	Ansatz	Planung	Planung	Planung
				2026	2027	2028	2029
in EUR							
		1	2	3	4	5	6
F23	Saldo der ordentlichen und außerordentlichen Ein- und Auszahlungen	145.822,78	217.880	-137.810	183.060	189.400	205.240
F27	Summe der Einzahlungen aus Investitionstätigkeit	0,00	0	0	0	0	0
F32	Summe der Auszahlungen aus Investitionstätigkeit	0,00	0	0	0	0	0
F33	Saldo der Ein- und Auszahlungen aus Investitionstätigkeit	0,00	0	0	0	0	0
F34	Finanzmittelüberschuss / -fehlbetrag	145.822,78	217.880	-137.810	183.060	189.400	205.240
	Finanzierungstätigkeit						
F37	Saldo der Ein- und Auszahlungen aus Investitionskrediten	0,00	0	0	0	0	0
F38	Veränderung der liquiden Mittel (ohne durchlaufende Gelder)	0,00	0	0	0	0	0
F39	Saldo der Ein- und Auszahlungen aus Krediten zur Liquiditätssicherung	0,00	0	0	0	0	0
F40	Saldo der Ein- und Auszahlungen aus Finanzierungstätigkeit	0,00	0	0	0	0	0
F42	Verwendung Finanzmittelüberschuss / Deckung Finanzmittelfehlbetrag	0,00	0	0	0	0	0
F43	Veränderung der liquiden Mittel (einschl. durchlaufende Gelder)	0,00	0	0	0	0	0
F44	nachrichtlich: Ausgleich Finanzhaushalt	145.822,78	217.880	-137.810	183.060	189.400	205.240



Teilfinanzplan 2026

6.1.2.0

A. Zahlungsübersicht

Hauptproduktbereich	6	Zentrale Finanzleistungen
Produktbereich	6.1	Allgemeine Finanzwirtschaft
Produktgruppe	6.1.2	Sonstige allgemeine Finanzwirtschaft (soweit nicht einem anderen Produkt direkt zugeordnet)
Produkt	6.1.2.0	Sonstige allgemeine Finanzwirtschaft

Ifd. Nr.	Einzahlungs- und Auszahlungsarten (gem. § 3 Abs. 1 GemHVO)	Ergebnis	Ansatz	Ansatz	Planung	Planung	Planung
		2024	2025	2026	2027	2028	2029
in EUR							
		1	2	3	4	5	6
F23	Saldo der ordentlichen und außerordentlichen Ein- und Auszahlungen	5.637,94	6.260	6.260	6.260	6.260	6.260
F27	Summe der Einzahlungen aus Investitionstätigkeit	0,00	0	0	0	0	0
F32	Summe der Auszahlungen aus Investitionstätigkeit	0,00	0	0	0	0	0
F33	Saldo der Ein- und Auszahlungen aus Investitionstätigkeit	0,00	0	0	0	0	0
F34	Finanzmittelüberschuss / -fehlbetrag	5.637,94	6.260	6.260	6.260	6.260	6.260
Finanzierungstätigkeit							
F37	Saldo der Ein- und Auszahlungen aus Investitionskrediten	0,00	0	0	0	0	0
F38	Veränderung der liquiden Mittel (ohne durchlaufende Gelder)	248.547,81	6.010	289.120	-50.850	-57.290	-84.540
F39	Saldo der Ein- und Auszahlungen aus Krediten zur Liquiditätssicherung	0,00	0	0	0	0	0
F40	Saldo der Ein- und Auszahlungen aus Finanzierungstätigkeit	248.547,81	6.010	289.120	-50.850	-57.290	-84.540
F41	Saldo der durchlaufenden Gelder	4.417,35	0	0	0	0	0
69920000	Einzahlungen aus Finanzierungstätigkeit / durchlaufende Gelder, ungeklärte Zahlungsvorgänge / treuhänderische Gelder	4.417,35	0	0	0	0	0
F42	Verwendung Finanzmittelüberschuss / Deckung Finanzmittelfehlbetrag	252.965,16	6.010	289.120	-50.850	-57.290	-84.540
F43	Veränderung der liquiden Mittel (einschl. durchlaufende Gelder)	252.965,16	6.010	289.120	-50.850	-57.290	-84.540
F44	nachrichtlich: Ausgleich Finanzhaushalt	5.637,94	6.260	6.260	6.260	6.260	6.260



Teilfinanzplan 2026

6.1.2.1

A. Zahlungsübersicht

Hauptproduktbereich	6	Zentrale Finanzleistungen
Produktbereich	6.1	Allgemeine Finanzwirtschaft
Produktgruppe	6.1.2	Sonstige allgemeine Finanzwirtschaft (soweit nicht einem anderen Produkt direkt zugeordnet)
Produkt	6.1.2.1	Zinsen und ähnliche Erträge

Ifd. Nr.	Einzahlungs- und Auszahlungsarten (gem. § 3 Abs. 1 GemHVO)	Ergebnis 2024	Ansatz 2025	Ansatz 2026	Planung 2027	Planung 2028	Planung 2029
				in EUR			
		1	2	3	4	5	6
F23	Saldo der ordentlichen und außerordentlichen Ein- und Auszahlungen	616,00	500	500	500	500	0
F27	Summe der Einzahlungen aus Investitionstätigkeit	0,00	0	0	0	0	0
F32	Summe der Auszahlungen aus Investitionstätigkeit	0,00	0	0	0	0	0
F33	Saldo der Ein- und Auszahlungen aus Investitionstätigkeit	0,00	0	0	0	0	0
F34	Finanzmittelüberschuss / -fehlbetrag	616,00	500	500	500	500	0
Finanzierungstätigkeit							
F37	Saldo der Ein- und Auszahlungen aus Investitionskrediten	0,00	0	0	0	0	0
F38	Veränderung der liquiden Mittel (ohne durchlaufende Gelder)	0,00	0	0	0	0	0
F39	Saldo der Ein- und Auszahlungen aus Krediten zur Liquiditätssicherung	0,00	0	0	0	0	0
F40	Saldo der Ein- und Auszahlungen aus Finanzierungstätigkeit	0,00	0	0	0	0	0
F42	Verwendung Finanzmittelüberschuss / Deckung Finanzmittelfehlbetrag	0,00	0	0	0	0	0
F43	Veränderung der liquiden Mittel (einschl. durchlaufende Gelder)	0,00	0	0	0	0	0
F44	nachrichtlich: Ausgleich Finanzhaushalt	616,00	500	500	500	500	0



Teilfinanzplan 2026

6.1.2.2

A. Zahlungsübersicht

Hauptproduktbereich	6	Zentrale Finanzleistungen
Produktbereich	6.1	Allgemeine Finanzwirtschaft
Produktgruppe	6.1.2	Sonstige allgemeine Finanzwirtschaft (soweit nicht einem anderen Produkt direkt zugeordnet)
Produkt	6.1.2.2	Zinsen und ähnliche Aufwendungen

Ifd. Nr.	Einzahlungs- und Auszahlungsarten (gem. § 3 Abs. 1 GemHVO)	Ergebnis 2024	Ansatz 2025	Ansatz 2026	Planung 2027	Planung 2028	Planung 2029
		1	2	3	4	5	6
F23	Saldo der ordentlichen und außerordentlichen Ein- und Auszahlungen	-1.457,00	-200	-200	-200	-200	0
F27	Summe der Einzahlungen aus Investitionstätigkeit	0,00	0	0	0	0	0
F32	Summe der Auszahlungen aus Investitionstätigkeit	0,00	0	0	0	0	0
F33	Saldo der Ein- und Auszahlungen aus Investitionstätigkeit	0,00	0	0	0	0	0
F34	Finanzmittelüberschuss / -fehlbetrag	-1.457,00	-200	-200	-200	-200	0
Finanzierungstätigkeit							
F37	Saldo der Ein- und Auszahlungen aus Investitionskrediten	0,00	0	0	0	0	0
F38	Veränderung der liquiden Mittel (ohne durchlaufende Gelder)	0,00	0	0	0	0	0
F39	Saldo der Ein- und Auszahlungen aus Krediten zur Liquiditätssicherung	0,00	0	0	0	0	0
F40	Saldo der Ein- und Auszahlungen aus Finanzierungstätigkeit	0,00	0	0	0	0	0
F42	Verwendung Finanzmittelüberschuss / Deckung Finanzmittelfehlbetrag	0,00	0	0	0	0	0
F43	Veränderung der liquiden Mittel (einschl. durchlaufende Gelder)	0,00	0	0	0	0	0
F44	nachrichtlich: Ausgleich Finanzhaushalt	-1.457,00	-200	-200	-200	-200	0



Investitionsübersicht 2026

1.1.1.0

B. Planung einzelner Investitionsmaßnahmen

Hauptproduktbereich: 1 Zentrale Verwaltung
 Produktbereich: 1.1 Innere Verwaltung
 Produktgruppe: 1.1.1 Verwaltungssteuerung
 Produkt: 1.1.1.0 Verwaltungssteuerung

lfd. Nr.	Investitionsmaßnahmen oberhalb der festgesetzten Wertgrenze	bis einschließlich des Haushaltsvorjahres bereitgestellte Mittel	Ansatz 2026	Planung 2027	Planung 2028	Planung 2029	Planungsdaten der weiteren Haushaltsfolgejahre bis zum Abschluss der Maßnahme	Gesamt-ein-/auszahlungen (über den Gesamtzeitraum der Maßnahme)
in TEUR								
Maßnahme:	37.0000							
	Sachanlagevermögen							
	Summe der Auszahlungen aus Investitionstätigkeit	0,00	0	0	0	0	0	5
	darunter:							
	Saldo der Ein- und Auszahlungen aus Investitionstätigkeit	0,00	0	0	0	0	0	-5



Investitionsübersicht 2026

3.6.6.0

B. Planung einzelner Investitionsmaßnahmen

Hauptproduktbereich: 3 Soziales und Jugend
 Produktbereich: 3.6 Kinder-, Jugend- und Familienhilfe
 Produktgruppe: 3.6.6 Einrichtungen der Jugendarbeit
 Produkt: 3.6.6.0 Einrichtungen der Jugendarbeit

lfd. Nr.	Investitionsmaßnahmen oberhalb der festgesetzten Wertgrenze	bis einschließlich des Haushaltsvorjahres bereitgestellte Mittel	Ansatz 2026	Planung 2027	Planung 2028	Planung 2029	Planungsdaten der weiteren Haushaltsfolgejahre bis zum Abschluss der Maßnahme	Gesamt-ein-/auszahlungen (über den Gesamtzeitraum der Maßnahme)
in TEUR								
Maßnahme: 007	Spielplatz / Bolzplatz / Grillplatz							
	Summe der Einzahlungen aus Investitionstätigkeit	0,00	181	0	0	0	0	0
	Summe der Auszahlungen aus Investitionstätigkeit	0,00	150	0	0	0	0	0
	darunter:							
	Saldo der Ein- und Auszahlungen aus Investitionstätigkeit	0,00	31	0	0	0	0	0



Investitionsübersicht 2026

B. Planung einzelner Investitionsmaßnahmen

Hauptproduktbereich: 4 Gesundheit und Sport
Produktbereich: 4.2 Sportförderung
Produktgruppe: 4.2.4 Sportstätten und Bäder (ohne Sporteinrichtungen der Schulen und der Einrichtungen, die Teile eines K
Produkt: 4.2.4.1 Kommunale Sportstätten und Bäder

lfd. Nr.	Investitionsmaßnahmen oberhalb der festgesetzten Wertgrenze	bis einschließlich des Haushaltsvorjahres bereitgestellte Mittel	Ansatz 2026	Planung 2027	Planung 2028	Planung 2029	Planungsdaten der weiteren Haushaltsfolgejahre bis zum Abschluss der Maßnahme	Gesamt-ein-/auszahlungen (über den Gesamtzeitraum der Maßnahme)
in TEUR								
Maßnahme: 008	Multicourt							
	Summe der Einzahlungen aus Investitionstätigkeit	0,00	36	0	0	0	0	0
	Summe der Auszahlungen aus Investitionstätigkeit	0,00	36	0	0	0	0	0
	darunter:							
	Saldo der Ein- und Auszahlungen aus Investitionstätigkeit	0,00	0	0	0	0	0	0
Maßnahme: 37.0000	Sachanlagevermögen							
	Summe der Auszahlungen aus Investitionstätigkeit	0,00	0	0	0	0	0	0
	darunter:							
	Saldo der Ein- und Auszahlungen aus Investitionstätigkeit	0,00	0	0	0	0	0	0



Investitionsübersicht 2026

B. Planung einzelner Investitionsmaßnahmen

Hauptproduktbereich: 5 Gestaltung Umwelt
Produktbereich: 5.1 Räumliche Planung und Entwicklung
Produktgruppe: 5.1.1 Räumliche Planungs- und Entwicklungsmaßnahmen
Produkt: 5.1.1.3 Dorferneuerung, Städtebauförderung

lfd. Nr.	Investitionsmaßnahmen oberhalb der festgesetzten Wertgrenze	bis einschließlich des Haushaltsvorjahres bereitgestellte Mittel	Ansatz 2026	Planung 2027	Planung 2028	Planung 2029	Planungsdaten der weiteren Haushaltsfolgejahre bis zum Abschluss der Maßnahme	Gesamt-ein-/auszahlungen (über den Gesamtzeitraum der Maßnahme)
in TEUR								
Maßnahme: 51135000001								
LGRZN - Stadtmöblierung (Bänke und Mülleimer Freizeitanlage)								
	Summe der Einzahlungen aus Investitionstätigkeit	0,00	10	0	0	0	0	0
	Summe der Auszahlungen aus Investitionstätigkeit	0,00	10	0	0	0	0	0
darunter:								
	Saldo der Ein- und Auszahlungen aus Investitionstätigkeit	0,00	0	0	0	0	0	0
Maßnahme: 51135000002								
LGRZN - Anschaffung Spielgeräte und Gestaltung Spielplatz (Freizeitanlage)								
	Summe der Einzahlungen aus Investitionstätigkeit	0,00	110	0	0	0	0	0
	Summe der Auszahlungen aus Investitionstätigkeit	0,00	110	0	0	0	0	0
darunter:								
	Saldo der Ein- und Auszahlungen aus Investitionstätigkeit	0,00	0	0	0	0	0	0
Maßnahme: 51135000003								
Errichtung Bolzplatz (Freizeitanlage)								
	Summe der Einzahlungen aus Investitionstätigkeit	0,00	8	0	0	0	0	0



Investitionsübersicht 2026

B. Planung einzelner Investitionsmaßnahmen

Hauptproduktbereich: 5 Gestaltung Umwelt
Produktbereich: 5.1 Räumliche Planung und Entwicklung
Produktgruppe: 5.1.1 Räumliche Planungs- und Entwicklungsmaßnahmen
Produkt: 5.1.1.3 Dorferneuerung, Städtebauförderung

lfd. Nr.	Investitionsmaßnahmen oberhalb der festgesetzten Wertgrenze	bis einschließlich des Haushaltsvorjahres bereitgestellte Mittel	Ansatz 2026	Planung 2027	Planung 2028	Planung 2029	Planungsdaten der weiteren Haushaltsfolgejahre bis zum Abschluss der Maßnahme	Gesamt-ein-/auszahlungen (über den Gesamtzeitraum der Maßnahme)
in TEUR								
	Summe der Auszahlungen aus Investitionstätigkeit	0,00	8	0	0	0	0	0
	darunter:							
	Saldo der Ein- und Auszahlungen aus Investitionstätigkeit	0,00	0	0	0	0	0	0
Maßnahme:	51135000004							
	Errichtung Multicordanlage (Eigenanteil)							
	Summe der Einzahlungen aus Investitionstätigkeit	0,00	39	0	0	0	0	0
	Summe der Auszahlungen aus Investitionstätigkeit	0,00	39	0	0	0	0	0
	darunter:							
	Saldo der Ein- und Auszahlungen aus Investitionstätigkeit	0,00	0	0	0	0	0	0
Maßnahme:	511350000005							
	Maßnahme Erhaltung Radweg nach Heringen (Radwegenetz)							
	Summe der Einzahlungen aus Investitionstätigkeit	0,00	48	0	0	0	0	0
	Summe der Auszahlungen aus Investitionstätigkeit	0,00	48	0	0	0	0	0
	darunter:							
	Saldo der Ein- und Auszahlungen aus Investitionstätigkeit	0,00	0	0	0	0	0	0



Investitionsübersicht 2026

B. Planung einzelner Investitionsmaßnahmen

Hauptproduktbereich: 5 Gestaltung Umwelt
Produktbereich: 5.1 Räumliche Planung und Entwicklung
Produktgruppe: 5.1.1 Räumliche Planungs- und Entwicklungsmaßnahmen
Produkt: 5.1.1.3 Dorferneuerung, Städtebauförderung

lfd. Nr.	Investitionsmaßnahmen oberhalb der festgesetzten Wertgrenze	bis einschließlich des Haushaltsvorjahres bereitgestellte Mittel	Ansatz 2026	Planung 2027	Planung 2028	Planung 2029	Planungsdaten der weiteren Haushaltsfolgejahre bis zum Abschluss der Maßnahme	Gesamtein-/auszahlungen (über den Gesamtzeitraum der Maßnahme)
in TEUR								
Maßnahme:	511350000006							
	Begrünung der Freifläche (Freizeitanlage)							
	Summe der Einzahlungen aus Investitionstätigkeit	0,00	15	0	0	0	0	0
	Summe der Auszahlungen aus Investitionstätigkeit	0,00	15	0	0	0	0	0
	darunter:							
	Saldo der Ein- und Auszahlungen aus Investitionstätigkeit	0,00	0	0	0	0	0	0



Investitionsübersicht 2026

5.2.2.5

B. Planung einzelner Investitionsmaßnahmen

Hauptproduktbereich: 5 Gestaltung Umwelt
 Produktbereich: 5.2 Bauen und Wohnen
 Produktgruppe: 5.2.2 Wohnungsbauförderung
 Produkt: 5.2.2.5 Grunderwerb zur Weiterveräußerung

lfd. Nr.	Investitionsmaßnahmen oberhalb der festgesetzten Wertgrenze	bis einschließlich des Haushaltsvorjahres bereitgestellte Mittel	Ansatz 2026	Planung 2027	Planung 2028	Planung 2029	Planungsdaten der weiteren Haushaltsfolgejahre bis zum Abschluss der Maßnahme	Gesamt-ein-/auszahlungen (über den Gesamtzeitraum der Maßnahme)
in TEUR								
Maßnahme: 004	Neubaugebiet „Auf Zaun/Auf dem kleinen Acker“							
	Summe der Auszahlungen aus Investitionstätigkeit	188,53	0	0	0	0	0	250
	darunter:							
	Saldo der Ein- und Auszahlungen aus Investitionstätigkeit	-188,53	0	0	0	0	0	-250



Investitionsübersicht 2026

B. Planung einzelner Investitionsmaßnahmen

Hauptproduktbereich: 5 Gestaltung Umwelt
 Produktbereich: 5.3 Ver- und Entsorgung
 Produktgruppe: 5.3.1 Elektrizitätsversorgung
 Produkt: 5.3.1.1 Kommunale Elektrizitätsversorgung

lfd. Nr.	Investitionsmaßnahmen oberhalb der festgesetzten Wertgrenze	bis einschließlich des Haushaltsvorjahres bereitgestellte Mittel	Ansatz 2026	Planung 2027	Planung 2028	Planung 2029	Planungsdaten der weiteren Haushaltsfolgejahre bis zum Abschluss der Maßnahme	Gesamt-ein-/auszahlungen (über den Gesamtzeitraum der Maßnahme)
in TEUR								
Maßnahme:	006							
	PV-Anlage DGH							
	Summe der Auszahlungen aus Investitionstätigkeit	0,00	0	0	0	0	0	0
	darunter:							
	Saldo der Ein- und Auszahlungen aus Investitionstätigkeit	0,00	0	0	0	0	0	0



Investitionsübersicht 2026

B. Planung einzelner Investitionsmaßnahmen

Hauptproduktbereich: 5 Gestaltung Umwelt
 Produktbereich: 5.4 Verkehrsflächen und -anlagen, ÖPNV
 Produktgruppe: 5.4.1 Gemeindestraßen
 Produkt: 5.4.1.0 Gemeindestraßen

lfd. Nr.	Investitionsmaßnahmen oberhalb der festgesetzten Wertgrenze	bis einschließlich des Haushaltsvorjahres bereitgestellte Mittel	Ansatz 2026	Planung 2027	Planung 2028	Planung 2029	Planungsdaten der weiteren Haushaltsfolgejahre bis zum Abschluss der Maßnahme	Gesamtein-/auszahlungen (über den Gesamtzeitraum der Maßnahme)
in TEUR								
Maßnahme: 002	Austausch Straßenbeleuchtung auf LED-Technik							
	Summe der Einzahlungen aus Investitionstätigkeit	0,00	0	0	0	0	0	0
	Summe der Auszahlungen aus Investitionstätigkeit	0,00	0	0	0	0	0	0
	darunter:							
	Saldo der Ein- und Auszahlungen aus Investitionstätigkeit	0,00	0	0	0	0	0	0
Maßnahme: 004	Neubaugebiet „Auf Zaun/Auf dem kleinen Acker“							
	Summe der Auszahlungen aus Investitionstätigkeit	25,46	0	0	0	0	0	1.657
	darunter:							
	Saldo der Ein- und Auszahlungen aus Investitionstätigkeit	-25,46	0	0	0	0	0	-1.657



Investitionsübersicht 2026

5.5.1.0

B. Planung einzelner Investitionsmaßnahmen

Hauptproduktbereich: 5 Gestaltung Umwelt
Produktbereich: 5.5 Natur- und Landschaftspflege
Produktgruppe: 5.5.1 Öffentliches Grün, Landschaftsbau (soweit keinem anderen Produkt zuzuordnen)
Produkt: 5.5.1.0 Öffentliches Grün, Landschaftsbau

lfd. Nr.	Investitionsmaßnahmen oberhalb der festgesetzten Wertgrenze	bis einschließlich des Haushaltsvorjahres bereitgestellte Mittel	Ansatz 2026	Planung 2027	Planung 2028	Planung 2029	Planungsdaten der weiteren Haushaltsfolgejahre bis zum Abschluss der Maßnahme	Gesamt-ein-/auszahlungen (über den Gesamtzeitraum der Maßnahme)
in TEUR								
Maßnahme:	37.0000							
	Sachanlagevermögen							
	Summe der Auszahlungen aus Investitionstätigkeit	1,60	0	0	0	0	0	2
	darunter:							
	Saldo der Ein- und Auszahlungen aus Investitionstätigkeit	-1,60	0	0	0	0	0	-2



Investitionsübersicht 2026

5.5.5.9

B. Planung einzelner Investitionsmaßnahmen

Hauptproduktbereich: 5 Gestaltung Umwelt
Produktbereich: 5.5 Natur- und Landschaftspflege
Produktgruppe: 5.5.5 Land- und Forstwirtschaft, Weinbau
Produkt: 5.5.5.9 Feldwege, Landwirtschaftswege, Wirtschaftswege

lfd. Nr.	Investitionsmaßnahmen oberhalb der festgesetzten Wertgrenze	bis einschließlich des Haushaltsvorjahres bereitgestellte Mittel	Ansatz 2026	Planung 2027	Planung 2028	Planung 2029	Planungsdaten der weiteren Haushaltsfolgejahre bis zum Abschluss der Maßnahme	Gesamtein-/auszahlungen (über den Gesamtzeitraum der Maßnahme)
in TEUR								
Maßnahme:	37.0000							
	Sachanlagevermögen							
	Summe der Auszahlungen aus Investitionstätigkeit	123,56	0	0	0	0	0	56
	darunter:							
	Saldo der Ein- und Auszahlungen aus Investitionstätigkeit	-123,56	0	0	0	0	0	-56



Investitionsübersicht 2026

5.7.3.1

B. Planung einzelner Investitionsmaßnahmen

Hauptproduktbereich: 5 Gestaltung Umwelt
Produktbereich: 5.7 Wirtschaft und Tourismus
Produktgruppe: 5.7.3 Allgemeine Einrichtungen und Unternehmen
Produkt: 5.7.3.1 Kommunale allgemeine Einrichtungen und Unternehmen

lfd. Nr.	Investitionsmaßnahmen oberhalb der festgesetzten Wertgrenze	bis einschließlich des Haushaltsvorjahres bereitgestellte Mittel	Ansatz 2026	Planung 2027	Planung 2028	Planung 2029	Planungsdaten der weiteren Haushaltsfolgejahre bis zum Abschluss der Maßnahme	Gesamt-ein-/auszahlungen (über den Gesamtzeitraum der Maßnahme)
in TEUR								
Maßnahme:	37.0000							
	Sachanlagevermögen							
	Summe der Auszahlungen aus Investitionstätigkeit	0,00	20	0	0	0	0	0
	darunter:							
	Saldo der Ein- und Auszahlungen aus Investitionstätigkeit	0,00	-20	0	0	0	0	0



Teilergebnisplan 2026

Kostenstelle: nicht zugeordnet

Produktübersicht		Ergebnis	Ansatz	Ansatz	Planung	Planung	Planung
Produkt	Bezeichnung	2024	2025	2026	2027	2028	2029
in EUR							
1.1.1.0	Verwaltungssteuerung	-41.629,36	-30.950	-36.810	-36.810	-36.840	-36.840
1.1.1.3	Öffentlichkeitsarbeit	-2.219,85	-1.050	-1.450	-1.450	-1.450	-1.450
1.1.1.4	Gremien	-1.406,45	-400	-400	-400	-400	-400
1.1.4.1	Zentrales Grundstücks- und Gebäudemanagement	-660,27	-32.120	-20.260	-19.570	-19.570	-19.570
1.1.4.2	Liegenschaften	5.689,32	4.160	3.850	3.850	3.850	3.850
1.2.1.0	Statistik und Wahlen	-575,31	0	0	0	0	0
2.8.1.0	Heimat- und sonstige Kulturpflege	-1.734,90	-2.000	-3.000	-3.000	-3.000	-3.000
3.3.1.0	Förderung von Trägern der Wohlfahrtspflege	-291,21	-300	-300	-300	-300	-300
3.6.5.0	Tageseinrichtungen für Kinder	-52.923,21	-66.640	-100.000	-70.000	-70.000	-70.000
3.6.6.0	Einrichtungen der Jugendarbeit	-3.613,62	-3.900	-4.450	-4.450	-4.450	-4.310
4.1.4.0	Maßnahmen der Gesundheitspflege	-468,00	-240	-270	-270	-270	-240
4.2.4.1	Kommunale Sportstätten und Bäder	-899,57	-1.150	-950	-950	-950	-950
5.1.1.0	Räumliche Planungs- und Entwicklungsmaßnahmen	-20.629,36	0	0	0	0	0
5.2.1.0	Bau- und Grundstücksordnung	186,00	350	350	350	350	350
5.3.1.1	Kommunale Elektrizitätsversorgung	0,00	-1.300	140	140	140	4.800
5.4.1.0	Gemeindestraßen	-54.601,66	-46.110	-51.520	-51.430	-59.130	-59.030
5.4.1.5	Konzessionsabgaben	14.327,02	18.000	18.000	18.000	18.000	18.000
5.4.7.0	ÖPNV	-284,41	-290	-300	-300	-300	-80
5.5.1.0	Öffentliches Grün, Landschaftsbau	-23.514,30	-20.910	-17.220	-17.220	-17.220	-17.220
5.5.2.1	Gewässerunterhaltung	-1.836,00	-1.840	-1.840	-1.840	-1.830	-1.830
5.5.3.0	Friedhofs- und Bestattungswesen	-18.482,81	-18.290	-11.170	-11.170	-11.040	-2.540
5.5.5.1	Kommunale Forstwirtschaft	-5.823,70	9.900	44.140	44.540	44.530	44.590
5.5.5.9	Feldwege, Landwirtschaftswege, Wirtschaftswege	-15.231,42	-1.730	-4.080	-4.080	-4.080	-4.080
5.7.3.1	Kommunale allgemeine Einrichtungen und Unternehmen	-13.835,50	-23.630	-25.550	-25.550	-25.560	-22.320
6.1.1.0	Steuern, allgemeine Zuweisungen, allgemeine Umlagen	297.498,45	217.880	-137.810	183.060	189.400	205.240
6.1.2.0	Sonstige allgemeine Finanzwirtschaft	19.617,70	6.260	6.260	6.260	6.260	6.260
6.1.2.1	Zinsen und ähnliche Erträge	1.788,00	500	500	500	500	0
6.1.2.2	Zinsen und ähnliche Aufwendungen	-1.457,00	-200	-200	-200	-200	0

R01 EPLQ: 12.01.24 301 / 34 / 24.11.2025 / 14:10 / 0-9



Bilanz Aktiva 2024

Bezeichnung	Stand zum	Stand zum	Differenz
	01.01.2024	31.12.2024	
in EUR			
1 Anlagevermögen	4.762.330,78	4.712.729,82	-49.600,96
1.1 Immaterielle Vermögensgegenstände	211.759,00	204.859,00	-6.900,00
1.1.1 Gewerbliche Schutzrechte und ähnliche Rechte und Werte sowie Lizenzen an solchen Rechten und Werten	1.015,00	1.015,00	0,00
1.1.3 Gezahlte Investitionszuschüsse	210.744,00	203.844,00	-6.900,00
1.2 Sachanlagen	4.550.471,78	4.507.270,82	-43.200,96
1.2.1 Wald, Forsten	2.176.770,97	2.176.770,97	0,00
1.2.2 Sonstige unbebaute Grundstücke und grundstücksgleiche Rechte	109.745,35	109.745,35	0,00
1.2.3 Bebaute Grundstücke und grundstücksgleiche Rechte	668.400,39	653.460,39	-14.940,00
1.2.4 Infrastrukturvermögen	1.466.332,53	1.401.084,53	-65.248,00
1.2.7 Maschinen, technische Anlagen, Fahrzeuge	6.313,00	5.893,00	-420,00
1.2.8 Betriebs- und Geschäftsausstattung	6.382,00	4.638,00	-1.744,00
1.2.9 Pflanzen und Tiere	384,00	336,00	-48,00
1.2.10 Geleistete Anzahlungen, Anlagen im Bau	116.143,54	155.342,58	39.199,04
1.3 Finanzanlagen	100,00	600,00	500,00
1.3.3 Beteiligungen	100,00	100,00	0,00
1.3.6 Ausleihungen an Sondervermögen, Zweckverbände, Anstalten des öffentlichen Rechts, rechtsfähige kommunale Stiftungen	0,00	500,00	500,00
2 Umlaufvermögen	675.539,23	743.284,00	67.744,77
2.1 Vorräte	42.812,68	193.536,28	150.723,60
2.1.3 Fertige Erzeugnisse, fertige Leistungen und Waren	42.812,68	193.536,28	150.723,60
2.2 Forderungen und sonstige Vermögensgegenstände	605.153,01	517.756,83	-87.396,18
2.2.1 Öffentlich-rechtliche Forderungen, Forderungen aus Transferleistungen	11.818,20	168.421,78	156.603,58
2.2.2 Privatrechtliche Forderungen aus Lieferungen und Leistungen	15.647,02	4.018,31	-11.628,71
2.2.6 Forderungen gegen den sonstigen öffentlichen Bereich	572.709,93	324.162,12	-248.547,81
2.2.7 Sonstige Vermögensgegenstände	4.977,86	21.154,62	16.176,76
2.4 Kassenbestand, Bundesbankguthaben, Guthaben bei der Europäischen Zentralbank, Guthaben bei Kreditinstituten und Schecks	27.573,54	31.990,89	4.417,35
4 Rechnungsabgrenzungsposten	1.391,54	1.482,83	91,29
4.2 Sonstige Rechnungsabgrenzungsposten	1.391,54	1.482,83	91,29
Bilanzsumme	5.439.261,55	5.457.496,65	18.235,10



Bilanz Passiva 2024

Bezeichnung	Stand zum	Stand zum	Differenz
	01.01.2024	31.12.2024	
in EUR			
1 Eigenkapital	4.366.474,70	4.443.463,28	76.988,58
1.1 Kapitalrücklage	4.366.474,70	4.366.474,70	0,00
1.3 Jahresüberschuss / Jahresfehlbetrag	0,00	76.988,58	76.988,58
2 Sonderposten	981.724,95	928.209,95	-53.515,00
2.2 Sonderposten zum Anlagevermögen	981.724,95	928.209,95	-53.515,00
2.2.1 Sonderposten aus Zuwendungen	301.489,55	291.014,55	-10.475,00
2.2.2 Sonderposten aus Beiträgen und ähnlichen Entgelten	680.235,40	637.195,40	-43.040,00
2.5 Sonderposten aus Grabnutzungsentgelten	0,00	0,00	0,00
3 Rückstellungen	28.854,00	30.944,00	2.090,00
3.1 Rückstellungen für Pensionen und ähnliche Verpflichtungen	28.854,00	30.944,00	2.090,00
4 Verbindlichkeiten	62.207,90	54.879,42	-7.328,48
4.5 Verbindlichkeiten aus Lieferungen und Leistungen	15.042,70	5.062,74	-9.979,96
4.10 Verbindlichkeiten gegenüber dem sonstigen öffentlichen Bereich	1.879,55	8.016,58	6.137,03
4.11 Sonstige Verbindlichkeiten	45.285,65	41.800,10	-3.485,55
Bilanzsumme	5.439.261,55	5.457.496,65	18.235,10

Stellenplan Ortsgemeinde Kaltenholzhausen 2026						
Teilhaushalt Organisationseinheit Beamte/Beschäftigte	Besoldungs- gruppe, Entgelt- gruppe	Einstiegs- amt	Zahl der Stellen			Stellenvermerke ² (z. B. ku, kw) und Erläuterungen ³ (z. B. ATZ AP/FP, Ersatzstelle, Leerstelle, Beurlaubung, Kostentragung durch Dritte, Verlagerung von... bzw. nach ...)
			Soll Haushaltsjahr 2026	Haushaltsvorjahr 2025		
					Soll	Ist 30.06. (tatsächliche Besetzung) ¹
1	2	3	4	5	6	7
A. Gemeindeverwaltung						
1.1.1.0.1000 Verwaltungssteuerung						
Beschäftigte/r						
Angestellte						60 € pro Sitzung (Protokoll)
Angestellte	E2		0,09	0,09	0,09	15 Stunden/Monat
Angestellte	E3		0,02	0,02	0,02	3 Stunden/Monat
Angestellte	E5		0,12	0,12	0,12	20 Stunden/Monat
Angestellte	E2		0,01	0,01	0,01	1.5 Stunden/Monat
Angestellte	E4		0,04	0,04	0,04	6 Stunden/Monat
Summe Beamte 1.1.1.0.1000	/		0,00	0,00	0,00	
Summe Beschäftigte 1.1.1.0.1000			0,28	0,28	0,28	
Gesamtsumme Beamte/Beschäftigte 1.1.1.0.1000			0,28	0,28	0,28	
3.6.6.0.2000 Spielplatz						
Beschäftigte/r						
Angestellter	E2		0,06	0,06	0,06	10 Stunden/Monat
Summe Beamte 3.6.6.0.2000	/		0,00	0,00	0,00	
Summe Beschäftigte 3.6.6.0.2000			0,06	0,06	0,06	
Gesamtsumme Beamte/Beschäftigte 3.6.6.0.2000			0,06	0,06	0,06	
5.5.1.0.0010 Öffentliches Grün						
Beschäftigte/r						
Angestellte	E2		0,11	0,11	0,11	18 Stunden/Monat
Angestellte	E2		0,19	0,00	0,00	31 Stunden/Monat
Summe Beamte 5.5.1.0.0010	/		0,00	0,00	0,00	
Summe Beschäftigte 5.5.1.0.0010			0,30	0,11	0,11	
Gesamtsumme Beamte/Beschäftigte 5.5.1.0.0010			0,30	0,11	0,11	
5.5.3.0.0010 Friedhof						
Beschäftigte/r						
Angestellter	E4		0,15	0,15	0,15	25 Stunden/Monat
Summe Beamte 5.5.3.0.0010	/		0,00	0,00	0,00	
Summe Beschäftigte 5.5.3.0.0010			0,15	0,15	0,15	
Gesamtsumme Beamte/Beschäftigte 5.5.3.0.0010			0,15	0,15	0,15	

5.7.3.1.2000 Dorfgemeinschaftshaus						
Beschäftigte/r						
Angestellte	E2		0,09	0,09	0,09	15 Stunden/Monat
Angestellte	E2		0,02	0,02	0,02	3 Stunden/Monat
Summe Beamte 5.7.3.1.2000			0,00	0,00	0,00	
Summe Beschäftigte 5.7.3.1.2000			0,11	0,11	0,11	
Gesamtsumme Beamte/Beschäftigte 5.7.3.1.2000			0,11	0,11	0,11	
5.7.3.1.4000 Grillhütte						
Beschäftigte/r						
Angestellte	E2		0,07	0,07	0,07	12 Stunden/Monat
Summe Beamte 5.7.3.1.4000			0,00	0,00	0,00	
Summe Beschäftigte 5.7.3.1.4000			0,07	0,07	0,07	
Gesamtsumme Beamte/Beschäftigte 5.7.3.1.4000			0,07	0,07	0,07	
Summe Beamte Gemeindeverwaltung			0,00	0,00	0,00	
Summe Beschäftigte Gemeindeverwaltung			0,97	0,78	0,78	
Gesamtsumme Beamte/Beschäftigte Gemeindeverwaltung			0,97	0,78	0,78	
B. Sondervermögen⁴						
1. Eigenbetrieb Stadtentwässerung						
Werkleitung						
Gemeindeoberverwaltungsrat						
Betriebszweig ...						
Summe Beamte Sondervermögen⁵						
Summe Beschäftigte Sondervermögen⁵						
Gesamtsumme Beamte/Beschäftigte Sondervermögen⁵						
C. Zusammenfassung						
Beamte Gemeindeverwaltung und Sondervermögen			0,00	0,00	0,00	
Beschäftigte Gemeindeverwaltung und Sondervermögen			0,97	0,78	0,78	
Gesamtsumme Beamte/Beschäftigte Gemeindeverwaltung und Sondervermögen			0,97	0,78	0,78	

¹ Bei Abweichung vom Soll: Angabe der tatsächlichen Besoldungs-/Entgeltgruppe.

² Gemäß § 5 Abs. 2 GemHVO als "kw" (künftig wegfallend) oder "ku" (künftig umzuwandeln).

³ Erläuterungen zu wesentlichen Abweichungen gegenüber dem Stellenplan des Haushaltsvorjahres.

⁴ Getrennte Darstellung nach Sondervermögen und innerhalb der Sondervermögen nach Betriebszweigen.

⁵ Summendarstellung jeweils für jeden Betriebszweig, für jedes Sondervermögen und für die Sondervermögen zusammen.

I. Anlagen zum Haushaltsplan gem. § 1 GemHVO

1.1 Übersicht über die Entwicklung der Jahresergebnisse			
Lfd.-Nr.	Ergebnis (gem. § 2 Abs. 1 E23 GemHVO)	Jahr	Betrag in €
1	9. Haushaltsvorjahr (Rechnungsergebnis)	2017	-21.718,12 €
2	8. Haushaltsvorjahr (Rechnungsergebnis)	2018	45.768,54 €
3	7. Haushaltsvorjahr (Rechnungsergebnis)	2019	106.934,48 €
4	6. Haushaltsvorjahr (Rechnungsergebnis)	2020	42.893,76 €
5	5. Haushaltsvorjahr (Rechnungsergebnis)	2021	54.401,74 €
6	4. Haushaltsvorjahr (Rechnungsergebnis)	2022	130.409,05 €
7	3. Haushaltsvorjahr (Rechnungsergebnis)	2023	121.126,47 €
8	2. Haushaltsvorjahr (Rechnungsergebnis)	2024	76.988,58 €
9	1. Haushaltsvorjahr (Ansatz des Haushaltsjahres)	2025	4.000,00 €
10	Jahresergebnis (Ansatz des Haushaltsjahres)	2026	-351.150,00 €
11	Zwischensumme		209.654,50 €
12	1. Haushaltsfolgejahr (Planung)	2027	7.710,00 €
13	2. Haushaltsfolgejahr (Planung)	2028	6.440,00 €
14	3. Haushaltsfolgejahr (Planung)	2029	38.930,00 €
15	Summe		262.734,50 €

1.2 Übersicht über die Entwicklung der Finanzmittelüberschüsse und - fehlbeträge

Lfd.-Nr.	Ergebnis	Jahr	Saldo der ordentlichen und außer ordentlichen Ein- und Auszahlungen (gem. § 2 Abs. 1 F23 GemHVO) in €	. / . Planmäßige Tilgung gem § 2 Abs. 1 F36 GemHVO) in €	./. Mindest- tilgung KEF-RP	= vorzutragende Beträge in €
	Aus den Haushaltsvorjahren vorzutragende Beträge, davon aus:					
1	9. Haushaltsvorjahr (festgestelltes Jahresergebnis)	2017	45.378,77 €	5.500,00 €	0,00 €	39.878,77 €
2	8. Haushaltsvorjahr (festgestelltes Jahresergebnis)	2018	60.887,68 €	5.500,00 €	0,00 €	55.387,68 €
3	7. Haushaltsvorjahr (festgestelltes Jahresergebnis)	2019	115.340,76 €	5.500,00 €	0,00 €	109.840,76 €
4	6. Haushaltsvorjahr (festgestelltes Jahresergebnis)	2020	59.366,01 €	5.500,00 €	0,00 €	53.866,01 €
5	5. Haushaltsvorjahr (festgestelltes Jahresergebnis)	2021	102.841,08 €	5.500,00 €	0,00 €	97.341,08 €
6	4. Haushaltsvorjahr (festgestelltes Jahresergebnis)	2022	166.731,43 €	1.375,00 €	0,00 €	165.356,43 €
7	3. Haushaltsvorjahr (festgestelltes Jahresergebnis)	2023	140.885,11 €	0,00 €	0,00 €	140.885,11 €
8	2. Haushaltsvorjahr (festgestelltes Jahresergebnis)	2024	-55.674,17 €	0,00 €	0,00 €	-55.674,17 €
9	1. Haushaltsvorjahr (Ansatz Haushaltsvorjahr einschl. Nachträge)	2025	51.490,00 €	0,00 €	0,00 €	51.490,00 €
10	Jahresergebnis (Ansatz des Haushaltsjahres)	2026	-301.020,00 €	1.100,00 €	0,00 €	-302.120,00 €
11	Vorzutragender Betrag					356.251,67 €
12	geplanter Vortrag 1. Haushaltsfolgejahr (Planung)	2027	49.850,00 €	1.100,00 €	0,00 €	48.750,00 €
13	geplanter Vortrag 2. Haushaltsfolgejahr (Planung)	2028	56.290,00 €	1.100,00 €	0,00 €	55.190,00 €
14	geplanter Vortrag 3. Haushaltsfolgejahr (Planung)	2029	83.540,00 €	1.100,00 €	0,00 €	82.440,00 €
15	Summe					542.631,67 €

1.3 Entwicklung der Investitionen und Investitionsförderungsmaßnahmen sowie die sich hieraus ergebenden Auswirkungen auf Ergebnis- und Finanzhaushalte der folgenden Haushaltsjahre

Lfd.-Nr.	Ergebnis	Jahr	Summe der Auszahlungen aus Investitionstätigkeiten (gem. § 2 Abs. 1 F32 GemHVO) in €	Abschreibungen (gem. § 2 Abs. 1 E11 GemHVO) in €	Auszahlungen zur Tilgung von Investitionskrediten (gem. § 2 Abs. 1 F36 GemHVO) in €
	Aus den Haushaltsvorjahren vorzutragende Beträge, davon aus:				
1	13. Haushaltsvorjahr (festgestelltes Jahresergebnis)	2013	28.681,53 €	89.136,49 €	30.875,00 €
2	12. Haushaltsvorjahr (festgestelltes Jahresergebnis)	2014	17.226,04 €	89.122,10 €	32.250,00 €
3	11. Haushaltsvorjahr (festgestelltes Jahresergebnis)	2015	6.377,22 €	88.839,74 €	32.250,00 €
4	10. Haushaltsvorjahr (festgestelltes Jahresergebnis)	2016	42.573,78 €	88.226,70 €	5.500,00 €
5	9. Haushaltsvorjahr (festgestelltes Jahresergebnis)	2017	54.829,49 €	87.165,05 €	5.500,00 €
6	8. Haushaltsvorjahr (festgestelltes Jahresergebnis)	2018	1.520,71 €	85.930,99 €	5.500,00 €
7	7. Haushaltsvorjahr (festgestelltes Jahresergebnis)	2019	35.172,07 €	85.241,36 €	5.500,00 €
8	6. Haushaltsvorjahr (festgestelltes Jahresergebnis)	2020	291.157,39 €	83.598,70 €	5.500,00 €
9	5. Haushaltsvorjahr (festgestelltes Jahresergebnis)	2021	126.785,45 €	80.583,29 €	5.500,00 €
10	4. Haushaltsvorjahr (festgestelltes Jahresergebnis)	2022	126.483,61 €	80.947,67 €	1.375,00 €
11	3. Haushaltsvorjahr (festgestelltes Jahresergebnis)	2023	28.977,26 €	91.265,42 €	0,00 €
12	2. Haushaltsvorjahr (festgestelltes Jahresergebnis)	2024	193.073,64 €	91.881,61 €	0,00 €
13	1. Haushaltsvorjahr (Ansatz Haushaltsvorjahr einschl. Nachträge)	2025	68.000,00 €	87.850,00 €	0,00 €
14	Jahresergebnis (Ansatz des Haushaltsjahres)	2026	436.860,00 €	94.300,00 €	1.100,00 €
15	Zwischensumme:		1.457.718,19 €	1.224.089,12 €	130.850,00 €
16	geplanter Vortrag 1. Haushaltsfolgejahr (Planung)	2027	0,00 €	93.000,00 €	1.100,00 €
17	geplanter Vortrag 2. Haushaltsfolgejahr (Planung)	2028	0,00 €	91.710,00 €	1.100,00 €
18	geplanter Vortrag 3. Haushaltsfolgejahr (Planung)	2029	0,00 €	86.370,00 €	1.100,00 €
19	Summe		1.457.718,19 €	1.495.169,12 €	134.150,00 €

1.4 Entwicklung der Investitionskredite, sowie Belastung des Haushaltes durch kreditähnliche Rechtsgeschäfte

OG Kaltenholzhausen										
Lfd.-Nr.	Darlehensgeber	Zinssatz in %	Zinsbindung bis	Restschuld am 31.12.2024	Zinsen 2025	Tilgung 2025	Restschuld am 31.12.2025	Zinsen 2026	Tilgung 2026	Restschuld am 31.12.2026
1	KfW Berlin		15.02.2022	0,00 €	0,00 €	0,00 €	0,00 €	0,00 €	0,00 €	0,00 €
	Gesamtsumme			0,00 €	0,00 €	0,00 €	0,00 €	0,00 €	0,00 €	0,00 €

34/02

1.5 Entwicklung der Kredite zur Liquiditätssicherung

Lfd.-Nr.	Ergebnis	Jahr	Einzahlungen aus der Aufnahme von Krediten zur Liquiditätssicherung (gem. § 2 Abs. 1 Satz 1 F39 GemHVO)	Auszahlungen zur Tilgung von Krediten zur Liquiditätssicherung (gem. § 2 Abs. 1 Satz 1 F39 GemHVO)	Saldo der Ein- u. Auszahlungen aus Krediten zur Liquiditätssicherung (gem. § 2 Abs. 1 Satz 1 F39 GemHVO)
	Aus den Haushaltsvorjahren vorzutragende Beträge, davon aus:				
1	7. Haushaltsvorjahr (festgestelltes Jahresergebnis)	2019	0,00 €	0,00 €	0,00 €
2	6. Haushaltsvorjahr (festgestelltes Jahresergebnis)	2020	0,00 €	0,00 €	0,00 €
3	5. Haushaltsvorjahr (festgestelltes Jahresergebnis)	2021	0,00 €	0,00 €	0,00 €
4	4. Haushaltsvorjahr (festgestelltes Jahresergebnis)	2022	0,00 €	0,00 €	0,00 €
5	3. Haushaltsvorjahr (festgestelltes Jahresergebnis)	2023	0,00 €	0,00 €	0,00 €
6	2. Haushaltsvorjahr (festgestelltes Jahresergebnis)	2024	0,00 €	0,00 €	0,00 €
7	1. Haushaltsvorjahr (Ansatz Haushaltsvorjahr einschl. Nachträge)	2025	0,00 €	0,00 €	0,00 €
8	Jahresergebnis (Ansatz des Haushaltsjahres)	2026	0,00 €	0,00 €	0,00 €
9	geplanter Vortrag 1. Haushaltsfolgejahr (Planung)	2027	0,00 €	0,00 €	0,00 €
10	geplanter Vortrag 2. Haushaltsfolgejahr (Planung)	2028	0,00 €	0,00 €	0,00 €
11	geplanter Vortrag 3. Haushaltsfolgejahr (Planung)	2029	0,00 €	0,00 €	0,00 €

1.6 Übersicht über die Entwicklung des Eigenkapitals					
Lfd.-Nr.	Ergebnis (gem. § 2 Abs. 1 E23 GemHVO)	Betrag in €		Nachrichtlich: aufgelaufenes Eigenkapital	
1	Eigenkapital aus Eröffnungsbilanz zum 01.01.2019			3.907.314,97 €	
1	Festgestelltes Jahresergebnis zum 31.12.2019	110.328,71 €		4.017.643,68 €	
2	Festgestelltes Jahresergebnis zum 31.12.2020	42.893,76 €		4.060.537,44 €	
3	Festgestelltes Jahresergebnis zum 31.12.2021	54.401,74 €		4.114.939,18 €	
4	Festgestelltes Jahresergebnis zum 31.12.2022	130.409,05 €		4.245.348,23 €	
5	Festgestelltes Jahresergebnis zum 31.12.2023	121.126,47 €		4.366.474,70 €	
	Festgestelltes Jahresergebnis zum 31.12.2024	76.988,58 €		4.443.463,28 €	
6	+ Ansatz Jahresergebnis des Haushaltsvorjahres 2025	4.000,00 €		4.447.463,28 €	
7	+ Ansatz Jahresergebnis Haushaltsjahr 2026	-344.340,00 €		4.103.123,28 €	
8	+ geplantes Jahresergebnis des Haushaltsfolgejahres 2027	7.710,00 €		4.110.833,28 €	
9	+ geplantes Jahresergebnis des 2. Haushaltsfolgejahres 2028	6.440,00 €		4.117.273,28 €	
10	+ geplantes Jahresergebnis des 3. Haushaltsfolgejahres 2029	38.930,00 €		4.156.203,28 €	

1.7 Veränderungen des Sonderposten für Belastungen aus dem kommunalen Finanzausgleich

Lfd.-Nr.		Jahr	Einstellungen in den Sonderposten für Belastungen aus dem kommunalen Finanzausgleich (gem. § 2 Abs. 1 E22 GemHVO) in €	Entnahme aus dem Sonderposten für Belastungen aus dem kommunalen Finanzausgleich (gem. § 2 Abs. 1 E22 GemHVO)	Einstellungen in den Sonderposten für Belastungen aus dem kommunalen Finanz- ausgleich (gem. § 47 Abs. 5 E22 GemHVO)
1	8. Haushaltsvorjahr (festgestelltes Jahresergebnis)	2018	3.394,23 €	10.724,00 €	3.394,23 €
2	7. Haushaltsvorjahr (festgestelltes Jahresergebnis)	2019	0,00 €	3.394,23 €	0,00 €
3	6. Haushaltsvorjahr (festgestelltes Jahresergebnis)	2020	0,00 €	0,00 €	0,00 €
4	5. Haushaltsvorjahr (festgestelltes Jahresergebnis)	2021	0,00 €	0,00 €	0,00 €
5	4. Haushaltsvorjahr (festgestelltes Jahresergebnis)	2022	0,00 €	0,00 €	0,00 €
6	3. Haushaltsvorjahr (festgestelltes Jahresergebnis)	2023	0,00 €	0,00 €	0,00 €
7	2. Haushaltsvorjahr (Rechnungsergebnis)	2024	0,00 €	0,00 €	0,00 €
8	1. Haushaltsvorjahr (Ansatz einschl. Nachträge)	2025	0,00 €	0,00 €	0,00 €
9	Jahresergebnis (Ansatz des Haushaltsjahres)	2026	0,00 €	0,00 €	0,00 €
10	1. Haushaltsfolgejahr (Planung)	2027	0,00 €	0,00 €	0,00 €
11	2. Haushaltsfolgejahr (Planung)	2028	0,00 €	0,00 €	0,00 €
12	3. Haushaltsfolgejahr (Planung)	2029	0,00 €	0,00 €	0,00 €

1.8 Übersicht zur Beurteilung der dauernden Leistungsfähigkeit

Lfd.-Nr.	Einzahlungs- u. Auszahlungsarten	Ergebnisse des Haushalts- vorvorjahres 2024	Ansätze des Haushalts- vorjahres einschl. Nachträge 2025	Ansatz des Haushaltsjahres 2026	Planungsdaten des ersten Haushaltsfolge- jahres	Planungsdaten des zweiten Haushalts- folgejahres	Planungsdaten des dritten Haushalts- folgejahres
		Angaben in €					
		einschließlich Zinsauszahlungen für bereits genehmigte Kredite			einschließlich Zinsauszahlungen für bereits genehmigte Kredite		
1	Saldo der ordentlichen und außerordentlichen Ein- und Auszahlungen (§ 2 Abs. 1 F23 GemHVO)	-55.674,17 €	51.490,00 €	-301.020,00 €	49.850,00 €	56.290,00 €	83.540,00 €
2	abzüglich Auszahlungen zur planmäßigen Tilgung von bereits genehmigten Investitionskrediten (§ 2 Abs. 1 Satz 1 F36 GemHVO)	0,00 €	0,00 €	0,00 €	0,00 €	0,00 €	0,00 €
3	abzüglich Mindesttilgung von Liquiditäts- krediten im Rahmen der Teilnahme am kommunalen Entschuldungsfond (KEF-RP)	0,00 €	0,00 €	0,00 €	0,00 €	0,00 €	0,00 €
4	= "freie Finanzspitze"	-55.674,17 €	51.490,00 €	-301.020,00 €	49.850,00 €	56.290,00 €	83.540,00 €
5	abzüglich Auszahlungen zur planmäßigen Tilgung von geplanten, aber noch nicht genehmigten Investitionskrediten (§ 2 Abs. 1 F36 GemHVO)	0,00 €	0,00 €				
6	Verbleibende Finanzspitze	-55.674,17 €	51.490,00 €	-301.020,00 €	49.850,00 €	56.290,00 €	83.540,00 €

Endfällige Kredite
 Jahr - Betrag €
 Jahr - Betrag €

Stand der Kredite zur Liquiditätssicherung³
 Jahr 2025 - Betrag 0 €

3. Übersicht über die aus Verpflichtungsermächtigungen voraussichtlich fällig werdenden Auszahlungen

Ortsgemeinde Lohrheim

Betragsangaben in Euro

Verpflichtungsermächtigungen im Haushaltsplan des Jahres (gem. § 1 Abs. 1 Nr. 4 GemHVO)	Voraussichtlich fällige Auszahlungen			
	Planjahr 2026	Planjahr 2027	Planjahr 2028	Weiter folgende Planjahre
2025				
2024				
2023				
2022				
Summe	0,00 €	0,00 €	0,00 €	0,00 €
Gesamtbetrag der Investitionskredite (ohne zinslose Kredite u. Kredite zur Umschuldung)				

Übersicht über den voraussichtlichen Stand der Verbindlichkeiten zum Ende des Haushaltsjahres
(gem. § 1 Abs. 1 Nr. 5 GemHVO)

Lfd.-Nr.	Art (gem. § 47 Abs. 5 Nr. 4 GemHVO)	Voraussichtlicher Stand zu Beginn des Haushaltsjahres in €	Voraussichtlicher Stand zum Ende des Haushaltsjahres in €
1	Anleihen		
2	Verbindlichkeiten aus Kreditaufnahmen	0,00 €	0,00 €
	davon:		
3	Verbindlichkeiten aus Kreditaufnahmen für Investitionen	0,00 €	0,00 €
4	Verbindlichkeiten aus Kreditaufnahmen zur Liquiditätssicherung	0,00 €	0,00 €
5	Verbindlichkeiten aus Vorgängen, die Kreditaufnahmen wirtschaftlich gleichkommen		
6	Erhaltene Anzahlungen auf Bestellungen		
7	Verbindlichkeiten aus Lieferungen und Leistungen		
8	Verbindlichkeiten aus Transferleistungen		
9	Verbindlichkeiten gegenüber verbundenen Unternehmen		
10	Verbindlichkeiten gegenüber Unternehmen, mit denen ein Beteiligungsverhältnis besteht		
11	Verbindlichkeiten gegenüber Sondervermögen, Zweckverbänden, Anstalten des öffentlichen Rechts, rechtsfähigen kommunalen Stiftungen		
12	Verbindlichkeiten gegenüber dem sonstigen öffentlichen Bereich		
13	Sonstige Verbindlichkeiten	0,00 €	0,00 €
14	Summe der Verbindlichkeiten	0,00 €	0,00 €