


ORTSGEMEINDE HEROLD

Rhein-Lahn-Kreis

Verbandsgemeinde Aar-Einrich



Haushaltssatzung und Haushaltsplan

Haushaltsjahr 2025

Inhaltsverzeichnis	1
Vorbericht	2-14
Zusammenstellung der freiwilligen Erträge/Aufwendungen	15
Berechnung Anhebung Hebesätze bei Darlehensfinanzierung	16
Ermittlung Höchstbetrag Liquiditätskredite und Liquiditätsplanung 2023-2028	17-18
Entwicklung Wohnbevölkerung	19
Nivellierte Steuerkraft	20
Umlagegrundzahlen der VG Aar-Einrich mit Ortsgemeinden	21
Haushaltssatzung	22-24
Übersicht über die Teilhaushalte und zugeordneten Produkte	25
Ergebnishaushalt	26-30
Finanzhaushalt	31-32
Teilergebnishaushalt	33-62
Teilfinanzhaushalt	63-89
Investitionsübersicht	90-98
Zusammengefasster Teilergebnishaushalt	99
Bilanz, Stichtag 31.12.2023	100-101
Stellenplan	102-103
<u>Anlagen:</u>	104
Übersicht über die Entwicklung der voraussichtlichen Jahresergebnisse	105
Übersicht über die voraussichtlichen Finanzmittelüberschüsse/ - fehlbeträge	106
Übersicht Entwicklung der Investitionen u. Investitionsförderungsmaßnahmen	107
Übersicht über die Entwicklung der Investitionskredite	108
Übersicht über die Entwicklung der Liquiditätskredite	109
Übersicht über die voraussichtliche Entwicklung des Eigenkapitals	110
Übersicht Veränderungen SOPO für Belastungen aus dem kommunalen Finanzausgleich	111
Übersicht zur Beurteilung der dauernden Leistungsfähigkeit	112
Übersicht über die aus Verpflichtungsermächtigungen fällig werdenden Auszahlungen	113
Übersicht über den Stand der Verbindlichkeiten	114

Vorbericht zum Haushaltsplan der OG Herold für das Haushaltsjahr 2025 gemäß § 6 GemHVO

1. Allgemeines

Gemäß § 6 Satz 1 der Gemeindehaushaltsverordnung (GemHVO) soll der Vorbericht einen Überblick über die Entwicklung der Haushaltswirtschaft im Haushaltsjahr unter Einbeziehung der beiden Haushaltsvorjahre geben.

Dabei sind die Rahmenbedingungen zu erläutern.

Weiterhin soll der Vorbericht einen Ausblick auf die wesentlichen Veränderungen der Planung, der Entwicklung des Eigenkapitals sowie die Entwicklung der Investitions- und Liquiditätskredite geben.

Der Vorbericht ist wie folgt gegliedert:

1. Allgemeines
2. Gliederung des Haushaltsplanes
3. Rückblick
 - 3.1 Jahresergebnis 2023
 - 3.2 Haushaltsentwicklung 2024
4. Entwicklung der Haushaltswirtschaft in 2025
5. Erläuterung zu den Erträgen
6. Erläuterungen zu den Aufwendungen
7. Erläuterungen Finanzhaushalt/Investitionen

2. Gliederung des Haushaltsplanes

Die Haushaltsführung für die Ortsgemeinde Herold erfolgt nach den Grundsätzen der kommunalen Doppik, einem Drei-Komponenten-System bestehend aus Bilanz, Ergebnis- und Finanzhaushalt.

Der Haushaltsplan besteht dabei aus den zwei Komponenten Ergebnis- und Finanzhaushalt.

Im Ergebnishaushalt sind alle Erträge und Aufwendungen, im Finanzhaushalt alle Ein- und Auszahlungen des Haushaltsjahres enthalten.

Grundlage des Haushaltsplanes bilden die Produkte, welche wiederum aus einer oder mehreren Leistungen bestehen können.

Der Haushaltsplan ist entsprechend der bestehenden Aufgabenstruktur organisatorisch in Teilhaushalte gegliedert.

Ferner werden in der Doppik nun auch neue Elemente wie Rückstellungen Sonderposten, Abschreibungen dargestellt um den Ressourcenverbrauch umfassend darstellen zu können.

Weiterhin sind zu jedem Produkt die verantwortlichen Personen sowie die Haushaltsziele aufgenommen und beschrieben.

Die Gliederung des Haushaltes stellt sich wie folgt dar:

Hauptproduktbereich 1	Zentrale Verwaltung
Hauptproduktbereich 2	Schulen und Kultur
Hauptproduktbereich 3	Soziales und Jugend
Hauptproduktbereich 4	Gesundheit und Sport
Hauptproduktbereich 5	Gestaltung Umwelt Bauen
Hauptproduktbereich 6	Zentrale Finanzleistungen

Jedem Hauptproduktbereich sind Teilergebnis- und Teilfinanzpläne zugeordnet die über die Produktebene, bis auf die Leistungsebene die einzelnen Bereiche konkretisieren und differenziert darstellen.

3. Rückblick

3.1 Jahresergebnis 2023

	Planansatz 2023	Rechnungsergebnis 2023
<u>Ergebnishaushalt / Ergebnisrechnung</u>		
Gesamtbetrag der Erträge	531.290,00 €	567.075,84 €
Gesamtbetrag der Aufwendungen	528.420,00 €	523.069,09 €
Jahresüberschuss / Jahresfehlbetrag	2.870,00 €	44.006,75 €
<u>Finanzhaushalt / Finanzrechnung</u>		
Ordentliche / außerordentliche Einzahlungen	510.230,00 €	531.773,82 €
Ordentliche / außerordentliche Auszahlungen	481.280,00 €	469.525,50 €
Saldo der ordentlichen/außerordentlichen Ein-/Auszahlungen	28.950,00 €	62.248,32 €
abzgl. Tilgungsleistungen Investitionskredite	25.930,00 €	25.925,00 €
= Freie Finanzspitze der Ortsgemeinde Herold	3.020,00 €	36.323,32 €
Einzahlungen aus Investitionstätigkeit	131.500,00 €	5.850,00 €
Auszahlungen aus Investitionstätigkeit	285.000,00 €	116.683,68 €
Saldo der Ein-/Auszahlungen aus Investitionstätigkeit	-153.500,00 €	-110.833,68 €
Davon wurden aus liquiden Mitteln finanziert:	150.480,00 €	74.510,36 €
Darlehensaufnahme für Investitionen:	0,00 €	0,00 €
Weitere Zu/Abnahme der liquiden Mittel (Sparguthaben):	-150.480,00 €	-74.510,36 €
Gesamtbetrag der Ein- und Auszahlungen ausgeglichen:	792.210,00 €	612.134,18 €

Der Jahresabschluss 2023 wurde vom RP-Ausschuss am 21.03.2024 geprüft und vom Gemeinderat in seiner Sitzung am 08. April 2024 festgestellt und Entlastung erteilt.

Der Jahresabschluss 2023 schließt mit einer Bilanzsumme von 2.382.350,55 Euro bei einem Eigenkapitalausweis von 2.063.475,94 Euro. Dies entspricht einer Eigenkapitalquote von 86,62 %.

3.2 Haushaltsentwicklung 2024

Vorbemerkungen

Im Haushaltsplan 2024 steigen die Erträge in den einzelnen Steuerarten weiter an bzw. halten in Etwa das Vorjahresniveau, außer die Gewerbesteuer.

Die Erträge aus Einkommenssteuer, Umsatzsteuer und Ausgleichsleistungen sind an Hand der Ergebnisse der letzten Steuerschätzung vom November 2023 unter Zugrundelegung der neuen Schlüsselzahlen berechnet.

Der Finanzplan weist auch für 2024 eine Freie Finanzspitze aus. Die Ortsgemeinde ist in Folge der Ablösung des letzten verbliebenen Darlehens in 2023 nunmehr schuldenfrei

Ergebnishaushalt

Der Ergebnishaushalt schließt vorliegend mit einem Jahresüberschuss von 3.090 €.

Die in dieses Ergebnis einfließenden Abschreibungen betragen 41.790 €.

Die gewählten Planansätze 2024 orientieren sich im Wesentlichen an den Vorjahreswerten.

Die Summe der laufenden Erträge (Pos. E8) wird mit 548.990 € festgesetzt, diese sind in erster Linie durch die Steuereinnahmen sowie die Erträge aus Schlüsselzuweisung A geprägt.

Die Summe der laufenden Aufwendungen (Pos. E 15) beträgt 549.360 € und wird geprägt von Energie-, Sach- und Personalkosten für die Unterhaltung der öffentlichen Einrichtungen sowie die Umlagezahlungen an Kreis und VG.

Finanzhaushalt

Der Finanzhaushalt weist einen Saldo der ordentlichen und außerordentlichen Ein- und Auszahlungen (Pos. F23) in Höhe von + 27.750 € aus.

Demnach ist der Finanzhaushalt gem. § 18 I GemHVO ausgeglichen und die Ortsgemeinde weist eine freie Finanzspitze in eben dieser Höhe aus, da die Gemeinde keine Tilgungsleistungen mehr erbringen muss.

Der Saldo der Ein- und Auszahlungen aus Investitionstätigkeit (Pos. F33) beträgt **-20.500 €**.

Stand Liquide Mittel zum 15.11.2023: +100.067 €

4. Entwicklung der Haushaltswirtschaft 2025

Vorbemerkungen

Im Haushaltsplan 2025 steigen die Erträge in den einzelnen Steuerarten weiter an bzw. halten in Etwa das Vorjahresniveau. Die Erträge aus Einkommenssteuer, Umsatzsteuer und Ausgleichsleistungen sind an Hand der Ergebnisse der letzten Steuerschätzung vom November 2024 unter Zugrundelegung der neuen Schlüsselzahlen berechnet.

Die Erträge aus Grundsteuer A und B sind auf Grundlage der zum Zeitpunkt der Planerstellung bekannten Messbeträge berechnet, können sich jedoch verändern.

Der Finanzplan weist auch für 2025 eine Freie Finanzspitze aus. Die Ortsgemeinde ist schuldenfrei

Ergebnishaushalt

Der Ergebnishaushalt schließt vorliegend mit einem Jahresüberschuss von 1.750 €.

Die in dieses Ergebnis einfließenden Abschreibungen betragen 32.400 €.

Die gewählten Planansätze 2025 orientieren sich im Wesentlichen an den Vorjahreswerten.

Die Summe der laufenden Erträge (Pos. E8) wird mit 549.660 € festgesetzt, diese sind in erster Linie durch die Steuereinnahmen sowie die Erträge aus Schlüsselzuweisung A geprägt.

Die Summe der laufenden Aufwendungen (Pos. E 15) beträgt 548.970 € und wird geprägt von Energie-, Sach- und Personalkosten für die Unterhaltung der öffentlichen Einrichtungen sowie die Umlagezahlungen an Kreis und VG.

Finanzhaushalt

Der Finanzhaushalt weist einen Saldo der ordentlichen und außerordentlichen Ein- und Auszahlungen (Pos. F23) in Höhe von + 22.530 € aus.

Demnach ist der Finanzhaushalt gem. § 18 I GemHVO ausgeglichen und die Ortsgemeinde weist eine freie Finanzspitze in eben dieser Höhe aus, da die Gemeinde keine Tilgungsleistungen mehr erbringen muss.

Der Saldo der Ein- und Auszahlungen aus Investitionstätigkeit (Pos. F33) beträgt - 9.000 €.

Stand Liquide Mittel zum 26.11.2024: +127.951 €

Die geplanten Investitionen sind im Teilfinanzplan B (Planung einzelner Investitionsmaßnahmen) nach Maßnahmen dargestellt und spiegeln sich im Finanzhaushalt wieder.

Den v.g. Investitionen stehen in einzelnen Maßnahmen entsprechende Kostenerstattungen bzw. Landeszuschüsse gegenüber.

5. Erläuterungen zu den Erträgen

	<u>2025</u>	<u>2024</u>
<u>Pos. E 1 – Steuern und ähnliche Abgaben (463.660 €)</u>		
Grundsteuer A	3.200 €	3.500 €
Grundsteuer B	48.000 €	35.800 €
Gewerbesteuer	100.000 €	66.000 €
Gemeindeanteil Einkommensteuer	271.500 €	266.400 €
Gemeindeanteil Umsatzsteuer	9.280 €	9.700 €
Hundesteuer	2.300 €	2.900 €
Ausgleichsleistungen	29.380 €	27.950 €
<u>Pos. E 2 – Zuwendungen und allgemeine Umlagen (35.680 €)</u>		
Schlüsselzuweisung A	22.000 €	77.060 €
Schlüsselzuweisung B	100 €	0 €
Zuwendungen vom Land (Forst)	12.120 €	12.120 €
Zuwendungen vom Gemeinden und Gemeindeverbänden	30 €	30 €
Sonderposten aus Zuwendungen	1.430 €	910 €
<u>Pos. E 4 – Öffentlich-rechtliche Leistungsentgelte (17.320 €)</u>		
<u>Verwaltungsgebühren</u>		
4310 Beglaubigungsgebühren	50 €	300 €
4312 Vorkaufsrechtbescheinigungen	200 €	200 €
4321 Benutzungsgebühren DGH/Grillhütte	3.500 €	3.400 €
4322 Entgelte für das Bestattungswesen	1.500 €	1.000 €
4329 Verm. Einnahmen u. Bücherverkauf	380 €	380 €
4370 Erträge aus Sonderposten aus Beiträgen	11.690 €	17.220 €
4390 Erträge aus Auflösung Grabnutzungsentgelte	0 €	900 €

	<u>2025</u>	<u>2024</u>
<u>Pos. E 5 – Privatrechtliche Leistungsentgelte (21.860 €)</u>		
Erträge Holzverkauf	15.720 €	4.740 €
Mieten und Pachten (ab 2022 wird die Jagdpacht hier verbucht, vorher Pos. E7)	6.140 €	6.140 €
<u>Pos. E 6 – Kostenerstattungen und Kostenumlagen (2.940 €)</u>		
44243 von Gemeinden – Altglascontainer, Gewässer III. Ordnung Straßenreinigung Fwgh	2.500 €	2.500 €
4429 von Sonstigen – Altkleidercontainer Nebenkosten Gemeindewohnung	440 €	440 €
<u>Pos. E 7 – Sonstige laufende Erträge (8.200 €)</u>		
Säumniszuschläge, Mahngebühren	200 €	200 €
Konzessionsabgaben	8.000 €	8.600 €
Erlöse aus Ehrensoldrückstellung	0 €	600 €
<u>Pos. E 8 – Summe der laufenden Erträge aus Verwaltungstätigkeit</u>	549.660 €	548.990 €

	<u>2025</u>	<u>2024</u>
<u>6. Erläuterungen zu den Aufwendungen</u>		
<u>Pos. E 9 – Personal- u. Versorgungsaufwendungen (29.970 €)</u>		
Aufwandsentschädigung Ortsbürgermeister	8.150 €	7.900 €
Aufwandsentschädigung Beigeordnete in Vertretungsfällen	200 €	200 €
Rats- u. Ausschussmitglieder	1.000 €	1.000 €
Dienstbezüge u. dergleichen Arbeitnehmer	11.300 €	8.900 €
Beiträge zur gesetzlichen Sozialversicherung	4.600 €	3.800 €
Ehrensoldrückstellungen	1.500 €	2.500 €
Pauschalierte Lohnsteuer (auch Zahlung an Knappschaft)	470 €	380 €
Versorgungsaufwendungen / ehrenamtlich Tätige	2.750 €	2.600 €
<u>Pos. E 10 – Aufwendungen für Sach- und Dienstleistungen (68.340 €)</u>		
<u>1110 – Verwaltungssteuerung</u>		
Unterhaltung BGA	100 €	200 €
<u>1141 – Zentrales Grundstücks- u. Gebäudemanagement</u>		
Stromkosten	400 €	400 €
Unterhaltung	5.000 €	5.000 €
Bewirtschaftungskosten Grundabgaben	1.300 €	1.300 €
<u>1143 – Bauhof</u>		
Wartung- und Instandsetzungskosten	250 €	250 €
<u>2810 – Heimat- u. Kulturpflege</u>		
Seniorenfeier	700 €	700 €
<u>3660 – Einrichtungen der Jugendarbeit</u>		
Unterhaltung	1.000 €	1.200 €

	<u>2025</u>	<u>2024</u>
<u>4140 – Maßnahmen der Gesundheitspflege Defibrillator</u>		
Unterhaltung BGA	200 €	200 €
<u>5410 – Straßen</u>		
Straßenoberflächenentwässerung an VGW	10.500 €	11.500 €
Brandversicherung Buswartehalle	0 €	20 €
Unterhaltung Straßen	1.500 €	2.000 €
Unterhaltung BGA	50 €	50 €
<u>5510 – Öffentliches Grün</u>		
Unterhaltungsmaßnahmen	5.500 €	2.500 €
<u>5521 - Gewässerunterhaltung</u>		
Unterhaltungsaufwand	50 €	50 €
<u>5530 - Friedhof</u>		
Stromkosten	200 €	200 €
Unterhaltungsmaßnahmen	1.000 €	1.000 €
Bewirtschaftungskosten	300 €	150 €
<u>5551 – Kommunale Forstwirtschaft</u>		
Grundsteuer, LWK-Beitrag Wald	300 €	250 €
Beförsterung und Waldarbeiter	6.000 €	5.500 €
Sachkosten Forst	1.000 €	500 €
Unternehmerdienstleistungen Forst	16.490 €	7.940 €

	<u>2025</u>	<u>2024</u>
<u>5559 - Wirtschaftswege</u>		
Unterhaltungsaufwand	5.000 €	3.000 €
<u>5731 – Einrichtungen (DGH, Grillhütte)</u>		
Heizung	6.000 €	8.000 €
Stromkosten	1.200 €	1.000 €
Unterhaltungsmaßnahmen	1.650 €	1.650 €
Bewirtschaftungskosten	2.550 €	2.550 €
Unterhaltung BGA	100 €	100 €

Pos. E 11 – Abschreibungen (32.400 €)

Der Wertverzehr des Vermögens, wie Gebäude, Maschinen und technische Anlagen etc. ist als Aufwand in Form von Abschreibungen darzustellen. Hierbei sind die Anschaffungs- und Herstellungskosten um planmäßige Abschreibungen zu vermindern. Diese erfolgt grundsätzlich linear in gleichen Jahresraten. Zieht man die oben dargestellten Sonderposten ab, verbleibt eine Nettobelastung in Höhe von 19.280 €.

Pos. E 12 – Zuwendungen, Umlagen und sonstige Transferaufwendungen (398.930 €)

Kostenanteil KITA Zweckverband VG Aar-Einrich	45.000 €	37.000 €
Zuschüsse für lfd.Zwecke (FirstResponder DRK, Sozialstation, Lebenshilfe)	360 €	360 €
Gewerbesteuerumlage	7.500 €	6.000 €
Kreisumlage (bei einem Hebesatz von 47 v.H.)	202.050 €	211.780 €
Verbandsgemeindeumlage (bei unverändertem Hebesatz von 33,5 v.H.)	144.020 €	150.950 €

Pos. E 14 – Sonstige laufende Aufwendungen (19.330 €)

Bei den sonstigen laufenden Aufwendungen handelt es sich um eine Sammelposition für Aufwendungen, die keiner speziellen Position zugeordnet werden können.

	<u>2025</u>	<u>2024</u>
Fahrtkostenerstattungen	500 €	500 €
Mieten und Pachten	600 €	600 €
Vergütungen an Sachverständige/Gerichtskosten	100 €	0 €
Büromaterial, Fachliteratur	50 €	50 €
Bücher	650 €	600 €
Telefon, Internet	1.100 €	1.000 €
Versicherungsbeiträge Unfall- u. Haftpflichtvers.	2.240 €	2.100 €
Waldbrandversicherung	90 €	90 €
Verfügungsmittel	100 €	100 €
Ehrungen und Jubiläen	500 €	500 €
Sonstige Geschäftsaufwendungen (Straßenbel.9.500 €, BG-Forst 2.800 €)	13.400 €	11.450 €

Pos. E15 – Summe der laufenden Aufwendungen aus Verwaltungstätigkeit **548.970 €** **549.360 €**

Pos. E16 – Laufendes Ergebnis aus Verwaltungstätigkeit **690 €** **- 370 €**

Pos. E 17 - Zinserträge und sonst. Finanzerträge (1.310 €)

aus Kassenbestandsverzinsung	500 €	500 €
Dividende	10 €	10 €
Zinsen aus Stundung / Verrentung	500 €	500 €
Erträge aus Sondervermögen AÖR Stromnetz	100 €	2.500 €
Vollverzinsung Gewerbesteuer	200 €	200 €

<u>Pos. E 18 - Zinsaufwendungen und sonst. Finanzaufwendungen (250 €)</u>		
aus Kassenbestandsverzinsung	50 €	50 €
Gewerbesteuerverzinsung für Rückzahlungen	200 €	200 €
Pos. E 19 – Saldo der Zins- u. sonst. Finanzerträge und –aufwendungen	1.060 €	3.460 €
Pos. E 23 – JAHRESERGEBNIS (Jahresüberschuss/Jahresfehlbetrag)	1.750 €	3.090 €

7.Finanzhaushalt

Der Finanzhaushalt gibt durch die zusammenfassende Darstellung aller geplanten Einzahlungen und Auszahlungen einen wichtigen Überblick über die Liquidität der Ortsgemeinde. Er wird in Zahlungen aus laufender Verwaltungstätigkeit, Zins- und sonstigen Finanzaufwendungen und Zahlungen aus Investitionstätigkeit aufgeteilt. Die Ein- und Auszahlungen aus laufender Verwaltungstätigkeit wurden bereits im Ergebnishaushalt dargestellt, soweit sie Erträge bzw. Aufwendungen darstellen.

Folgende investive Ein- und Auszahlungen sind geplant:

	<u>Einzahlungen</u>	<u>Auszahlungen</u>
<u>1143 – Bauhof</u> Geräteanschaffung (Eventualposition)		1.000 €
<u>5525 - Grunderwerb zur Weiterveräußerung / Baugebiet</u>		
Kostenerstattungen an VGW Erschließung		
Einnahmen aus Verkauf Baugrundstücke	50.000 €	
<u>5410 - Gemeindestraßen</u>		
E-Beitrag bei Baugrundstücksverkauf	15.000 €	
Erschließungskosten Baugebiet III. Bauabschnitt Restfinanzierung		50.000 €

<u>5530 – Friedhof</u> Baumaßnahmen	5.000 €
<u>5559 – Feldwegebau</u> Baumaßnahmen (Zuwendungsantrag gestellt Maßnahme im HH-Plan 2024 Restebildung)	10.000 €
<u>57312 – DGH</u> Baumaßnahmen	8.000 €

Ein- und Auszahlungen aus Finanzierungstätigkeit (Position F34 – 44 des Gesamtfinanzplanes)

Der ausgewiesene Finanzmittelüberschuss (Pos. F44) von + 13.530 € addiert mit dem Saldo der Ein- und Auszahlungen aus Investitionskrediten (Position 37) von 0 € ergibt die Veränderung der liquiden Mittel (Pos. F38) von + 13.530 €.

Die Entwicklung der Schulden aus Investitionen kann der Übersicht im Anhang entnommen werden.
Die Gemeinde ist schuldenfrei.

Zusammenstellung der freiwilligen Ausgaben im Haushaltsplan 2025 der Ortsgemeinde Herold

Produkt	Sachkonto	Bezeichnung	Betrag
1.1.1.0.0000	56310000	Bürobedarf	50 €
1.1.1.0.0000	56321000	Bücher/Zeitschriften	650 €
1.1.1.0.0000	56990000	Zuwendung Fw. Herold und Beitrag FV Kiga Kördorf	150 €
1.1.1.3.0000	56930000	Ehrengaben	500 €
1.1.1.4.0000	56920000	Verfügungsmittel Bgm.	100 €
2.7.2.0.0000	54190000	Zuwendung Bücherei im Einrich	50 €
2.8.1.0.0000	52490000	Seniorenfeier	700 €
3.3.1.0.0000	54190000	jährliche Zuwendung an First Responder Gruppe	100 €
3.3.1.0.0000	54190000	jährliche Zuwendung an Förderverein Sozialstation Diez	210 €
5.5.3.0.0000	56990000	Kranz Volkstrauertag	200 €
5.7.5.0.0000	56990000	Mitgliedsbeitrag Verkehrsverein	50 €
		GESAMT:	2.760 €

Darstellung der Haushaltsansätze für Städte und Gemeinden

Ortsgemeinde/Stadt: Herold

Haushalts- jahr	Jahres- ergebnis (Jahres- überschuss / Jahres- fehlbetrag)	Ausgleich Finanz- haushalt ("freie Finanzspitze")	bei KEF-RP- Teilnehmern: Mindest- Nettotilgung	bei KEF-RP- Teilnehmern: freie Finanzspitze unter Berücksich- tigung der Mindest- Nettotilgung (KEF-RP)	Eigenkapital zum 31.12. des Vorvorjahres	ver- anschlagter Geamtbetrag der Investitions- kredite	ver- anschlagtes Aufkommen der Grund- steuer B	Hebesatz der Grund- steuer B	Grundzahl der Grundsteuer B	ver- anschlagtes Aufkommen der Gewerbe- steuer	Hebesatz der Gewerbe- steuer	Grundzahl der Gewerbe- steuer	erforderliche Erhöhung des Hebe- satzes der Grundsteuer B sowie der Gewerbe- steuer jeweils in Prozent- punkten bei 20 Jahren
								in v. H.	Euro	Euro	in v. H.	Euro	in v. H.- Punkten
<i>Spalte</i>	<i>1</i>	<i>2</i>	<i>3</i>	<i>4</i>	<i>5</i>	<i>6</i>	<i>7</i>	<i>8</i>	<i>9</i>	<i>10</i>	<i>11</i>	<i>12</i>	<i>13</i>
2025	1.750 €	22.530 €	0	0	2.063.476 €	0	48.000	465	103	100.000	380	263	0

Ermittlung Höchstbetrag Liquiditätskredite		
lfd.Nr.	Bezeichnung	Angabe
1	Haushaltsjahr	2025
2	maßgeblicher Betrachtungszeitraum	2019 - 2023
3	Arbeitstag mit dem höchsten Bestand an Liquiditätskrediten (Wochentag und Datum)	
4	Höchster Bestand an Liquiditätskrediten in Euro nach Nr. 3	0,00 €
5	Summe der ordentlichen und außerordentlichen Auszahlungen im Finanzhaushalt des Planjahres (F15 + F18 zuzüglich außerordentlicher Auszahlungen)	515.320,00 €
6	Sicherheitszuschlag auf lfd.Nr. 5 in Höhe von 5 v.H.	25.766,00 €
7	weiterer Sicherheitszuschlag auf lfd.Nr. 5 in Höhe von 5 v.H. im Falle eines Doppelhaushaltes	0,00 €
8	Abweichung in Euro (in der HH-Satzung festgelegter Betrag abzüglich dem rechnerisch ermittelten Höchstbetrag)	24.234,00 €
9	rechnerisch ermittelter Höchstbetrag (ggf. auch für 1. Jahr im Doppelhaushalt)	25.766,00 €
10	rechnerisch ermittelter Höchstbetrag für 2. Jahr im Doppelhaushalt	0,00 €

Begründung zur Abweichung:

Der Betrag wurde auf 50 T€ erhöht um kurzfristige Liquiditätsengpässe überbrücken zu können. Grundsätzlich wird die Gemeinde wie im Finanzplan dargestellt in den Folgejahren den Liquiditätsbestand wieder aufbauen.

Liquiditätsplanung für die OG Herold (2023 - 2028)

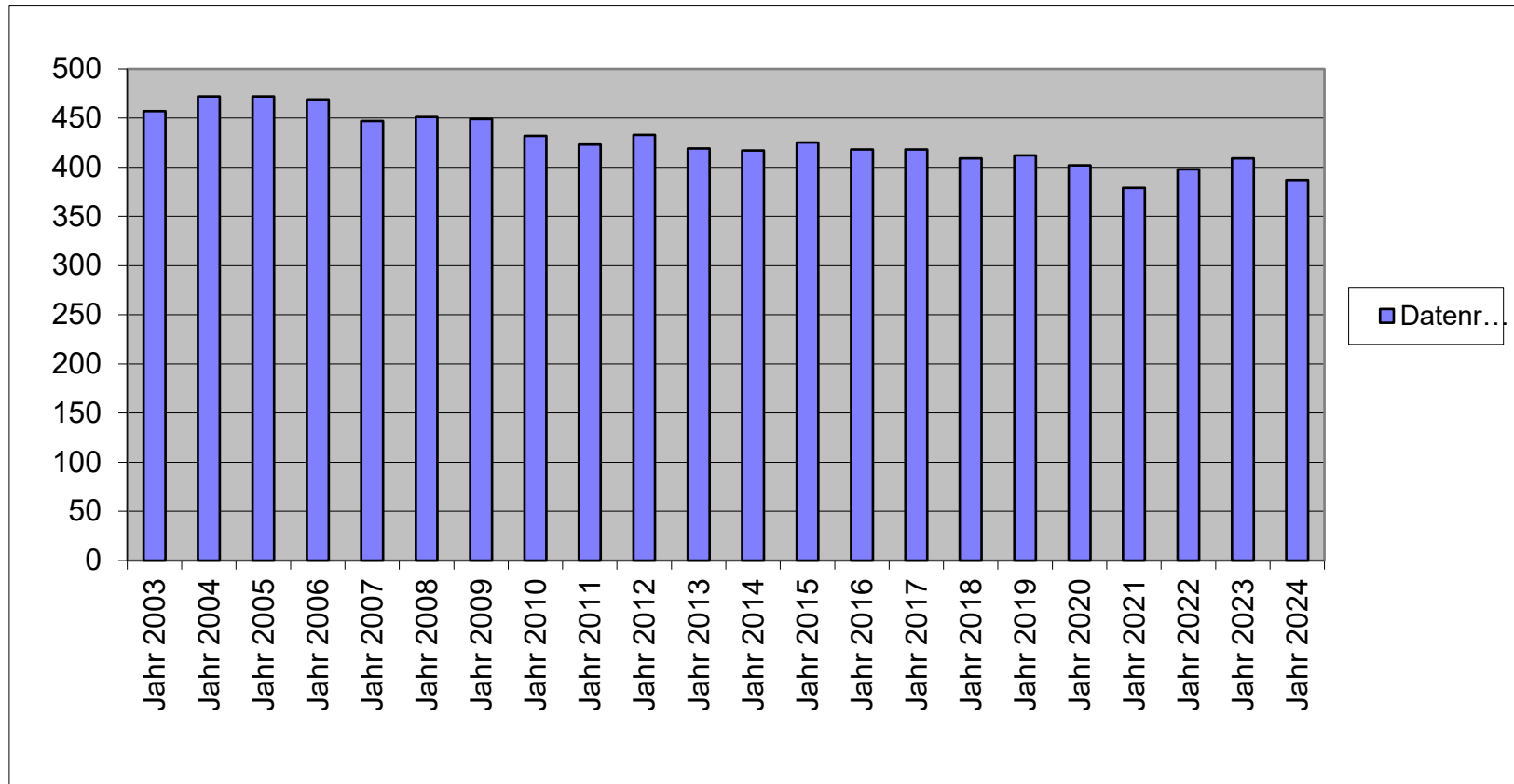
Liquiditätsbestand zum 31.12.2023 (siehe Ziffer 2.2.6 Bilanz Forderungen)	97.830,82 €
Planung laut Finanzplan 2024	7.250,00 €
Planung laut Finanzplan 2025	13.530,00 €
Planung laut Finanzplan 2026	57.240,00 €
Planung laut Finanzplan 2027	66.250,00 €
Planung laut Finanzplan 2028	89.950,00 €
Voraussichtlicher Stand zum 31.12.2028	332.050,82 €

Statistische Angaben zur Ortsgemeinde Herold

Entwicklung der Wohnbevölkerung (Hauptwohnsitz)

Stand: 30.06 eines Jahres

Gemeinde:	Herold
Jahr 2003	457
Jahr 2004	472
Jahr 2005	472
Jahr 2006	469
Jahr 2007	447
Jahr 2008	451
Jahr 2009	449
Jahr 2010	432
Jahr 2011	423
Jahr 2012	433
Jahr 2013	419
Jahr 2014	417
Jahr 2015	425
Jahr 2016	418
Jahr 2017	418
Jahr 2018	409
Jahr 2019	412
Jahr 2020	402
Jahr 2021	379
Jahr 2022	398
Jahr 2023	409
Jahr 2024	387



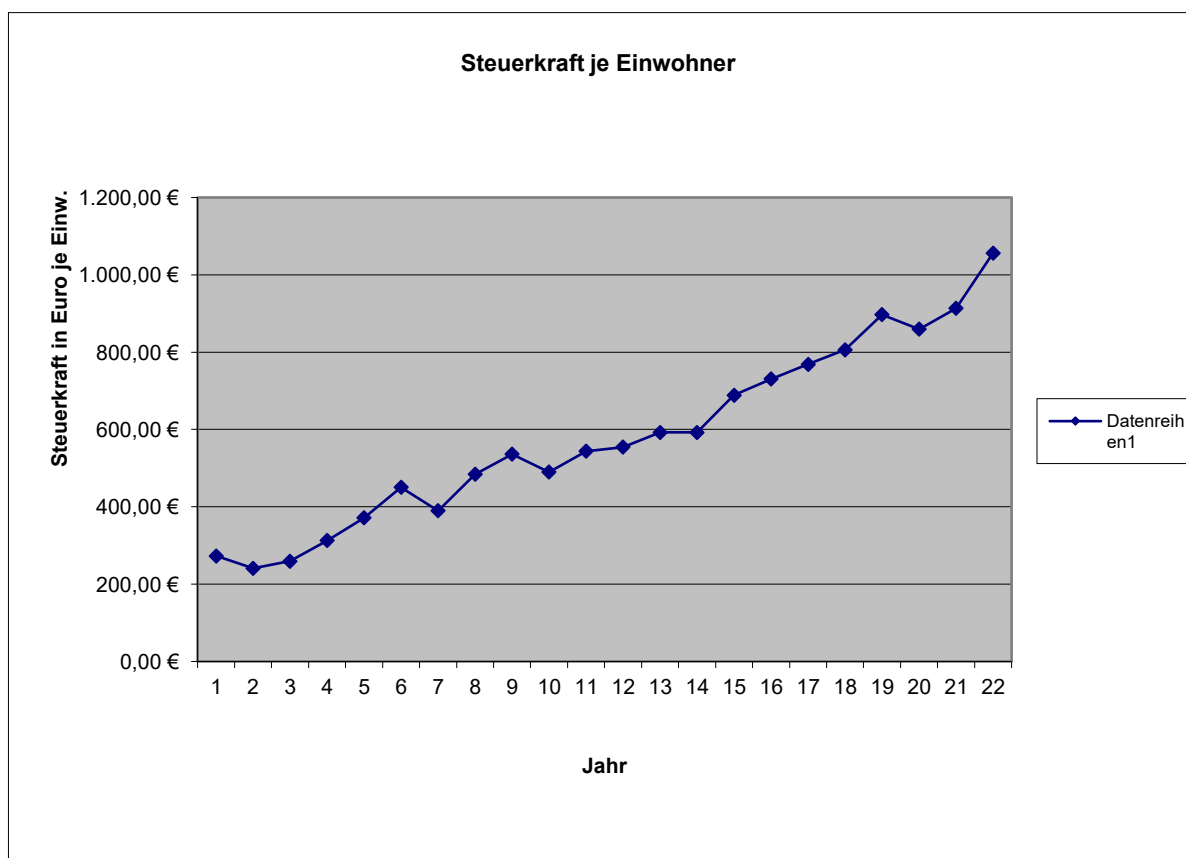
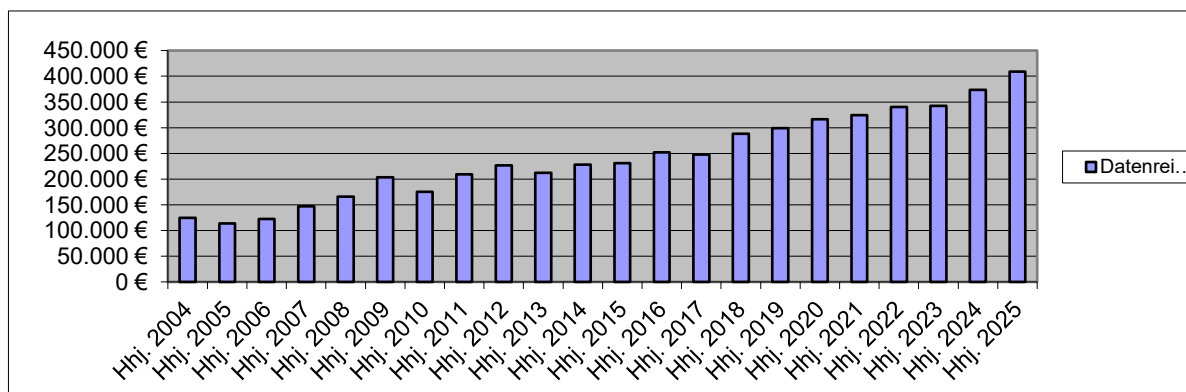
Nivellierte Steuerkraft pro Einwohner (ohne Schlüsselzuweisung) der OG Herold

	Steuerkraft- meßzahl	Einw. zum 30.06 des Vj.	Steuerkraft je Einwohner
Hhj. 2004	124.759 €	457	273,00 €
Hhj. 2005	113.734 €	472	240,96 €
Hhj. 2006	122.449 €	472	259,43 €
Hhj. 2007	146.826 €	469	313,06 €
Hhj. 2008	166.137 €	447	371,67 €
Hhj. 2009	203.132 €	451	450,40 €
Hhj. 2010	174.966 €	449	389,68 €
Hhj. 2011	209.042 €	432	483,89 €
Hhj. 2012	226.748 €	423	536,05 €
Hhj. 2013	212.251 €	433	490,19 €
Hhj. 2014	227.885 €	419	543,88 €
Hhj. 2015	231.307 €	417	554,69 €
Hhj. 2016	251.788 €	425	592,44 €
Hhj. 2017	247.644 €	418	592,45 €
Hhj. 2018	287.893 €	418	688,74 €
Hhj. 2019	298.901 €	409	730,81 €
Hhj. 2020	316.722 €	412	768,74 €
Hhj. 2021	324.087 €	402	806,19 €
Hhj. 2022	340.033 €	379	897,18 €
Hhj. 2023	342.202 €	398	859,80 €
Hhj. 2024	373.540 €	409	913,30 €
Hhj. 2025	408.833 €	387	1.056,42 €

	LD		SW
2023	1.807,01 €	SW 76 v.H. =	1.373,33 €
2024	1.477,28 €	SW 76 v.H. =	1.122,73 €
2025	1.469,57 €	SW 76 v.H. =	1.116,87 €
	SW	GemSTK	Differenz
2023	1.097,43 €	859,80 €	237,63 €
2024	1.122,73 €	913,30 €	209,43 €
2024	1.116,87 €	1.056,42 €	60,45 €
	GemSTK	EW	SZ A
2023	237,63 €	398	94.575 €
2024	209,43 €	409	85.657 €
2025	60,45 €	387	23.396 €

dav.90v.H.

21.056 €



1	2	Steuerkraftzahlen			6	7	8	9	10	11	12	13	14	15										
		Grundsteuer		5											Einkommen-	Umsatz-	§ 21 LFAG	Steuerkraft-	Schlüssel-	Zuweisungen	Nachrichtlich	Umlage-	VG-Umlage	Kreis-Umlage
		A	B																					
Name der Gemeinde	Stand	Steuerkraft vom 01.10.2023 bis 30.09.2024																						
	30.06.2024																							
Allendorf	604	2.464	59.450	341.169	327.745	33.248	42.671	806.747	0	0	0	806.747	270.260	379.171										
Berghausen	300	5.071	28.776	60.143	157.583	4.407	20.512	276.492	52.712	0	215	329.204	110.283	154.726										
Berndroth	408	3.790	32.641	244.077	233.340	12.943	30.384	557.175	0	0	0	557.175	186.654	261.872										
Biebrich	337	2.092	25.123	14.891	156.461	4.340	20.371	223.278	137.794	0	7.203	361.072	120.959	169.704										
Bremberg	264	5.227	32.000	9.851	112.858	2.547	14.683	177.166	105.916	0	3.015	283.082	94.832	133.049										
Burgschwalbach	1.085	6.592	103.655	183.398	631.711	16.966	82.271	1.024.593	168.484	0	26.844	1.193.077	399.681	560.746										
Dörsdorf	430	3.918	36.077	19.267	261.691	2.298	34.076	357.327	110.635	0	25.863	467.962	156.767	219.942										
Ebertshausen	135	3.763	10.109	5.566	76.842	593	10.012	106.885	39.502	0	7.253	146.387	49.040	68.802										
Eisighofen	293	4.001	23.358	26.012	161.720	3.729	21.049	239.869	78.634	0	7.559	318.503	106.699	149.696										
Ergeshausen	143	1.886	11.733	339	71.442	287	9.308	94.995	58.245	0	5.403	153.240	51.335	72.023										
Flacht	990	5.263	95.038	335.300	604.831	11.957	78.730	1.131.119	0	0	2.736	1.131.119	378.925	531.626										
Gutenacker	375	2.479	35.496	106.856	157.178	19.739	20.453	342.201	68.960	0	11.498	411.161	137.739	193.246										
Hahnstätten	3.072	6.462	401.400	1.383.270	1.571.686	177.919	204.685	3.745.422	0	343.303	0	4.088.725	1.369.723	1.921.701										
Herold	387	3.442	34.969	82.285	246.860	9.119	32.158	408.833	21.054	0	0	429.887	144.012	202.047										
Kaltenholzhausen	571	5.434	58.719	270.523	358.396	21.698	46.665	761.435	0	0	0	761.435	255.081	357.874										
Katzeneinbogen	2.320	7.884	347.751	1.030.192	1.081.773	229.025	140.810	2.837.435	0	320.059	0	3.157.494	1.057.760	1.484.022										
Klingelbach	789	3.538	74.685	78.067	400.819	11.326	52.164	620.599	234.552	0	29.726	855.151	286.476	401.921										
Kördorf	565	7.804	50.356	19.260	278.676	13.131	36.308	405.535	202.947	0	21.335	608.482	203.841	285.987										
Lohrheim	595	4.702	52.641	139.277	316.414	11.443	41.225	565.702	88.951	0	5.156	654.653	219.309	307.687										
Mittelfischbach	158	1.642	11.016	253.954	86.195	10.882	11.224	374.913	0	0	0	374.913	125.596	176.209										
Mudershausen	452	3.284	35.525	59.470	250.282	4.288	32.600	385.449	107.439	0	571	492.888	165.117	231.657										
Netzbach	369	6.243	27.574	46.048	206.371	3.420	26.876	316.532	86.033	0	0	402.565	134.859	189.206										
Niederneisen	1.504	9.082	136.622	48.443	790.625	16.563	102.961	1.104.296	517.927	0	42.397	1.622.223	543.445	762.445										
Niedertiefenbach	188	1.856	14.971	8.599	103.371	679	13.461	142.937	60.331	0	6.003	203.268	68.095	95.536										
Oberfischbach	152	2.438	10.728	7.745	84.212	844	10.961	116.928	47.552	0	4.595	164.480	55.101	77.306										
Oberneisen	732	3.280	81.168	227.594	447.468	14.889	58.234	832.633	0	0	18.729	832.633	278.932	391.338										
Reckenroth	248	1.908	30.492	2.415	133.744	2.722	17.417	188.698	79.456	0	7.789	268.154	89.832	126.032										
Rettert	466	3.166	44.102	103.117	258.560	7.000	33.676	449.621	63.756	0	2.463	513.377	171.981	241.287										
Roth	205	3.137	12.904	23.892	92.858	450	12.095	145.336	75.260	0	7.264	220.596	73.900	103.680										
Schiesheim	273	1.349	49.899	129.265	120.760	26.657	15.711	343.641	0	0	0	343.641	115.120	161.511										
Schönborn	724	5.615	62.797	126.409	443.069	19.269	57.679	714.838	84.394	0	10.670	799.232	267.743	375.639										
Summe Ortsgem.	19.134	128.812	2.031.775	5.386.694	10.225.541	694.378	1.331.430	19.798.630	2.490.534	663.362	254.287	22.952.526	7.689.097	10.787.688										
VG Aar-Einrich										201.360	2.587.640	201.360		94.639										
GESAMT:	19.134	128.812	2.031.775	5.386.694	10.225.541	694.378	1.331.430	19.798.630	2.490.534	864.722	2.841.927	23.153.886	7.689.097	10.882.327										

H a u s h a l t s s a t z u n g der Ortsgemeinde Herold

für das Jahr 2025 vom _____

Der Ortsgemeinderat hat auf Grund der §§ 95 ff. der Gemeindeordnung Rheinland-Pfalz in der Fassung vom 31. Januar 1994 (GVBl. S. 153), zuletzt geändert durch Gesetz vom 02. März 2006 (GVBl. S. 57), folgende Haushaltssatzung beschlossen:

§ 1 Ergebnis- und Finanzhaushalt

Festgesetzt werden:

1. im Ergebnishaushalt

der Gesamtbetrag der Erträge auf	550.970,00 €
der Gesamtbetrag der Aufwendungen auf	549.220,00 €
Jahresüberschuß / Jahresfehlbetrag	1.750,00 €

2. Im Finanzhaushalt

die ordentlichen Einzahlungen auf	537.850,00 €
die ordentlichen Auszahlungen auf	515.320,00 €
Saldo der ordentlichen Ein- und Auszahlungen	22.530,00 €

die außerordentlichen Einzahlungen auf	0,00 €
die außerordentlichen Auszahlungen auf	0,00 €
Saldo der außerordentlichen Ein- und Auszahlungen	0,00 €

die Einzahlungen aus Investitionstätigkeit	65.000,00 €
die Auszahlungen aus Investitionstätigkeit	74.000,00 €
Saldo der Ein- und Auszahlungen aus Investitionstätigkeit	-9.000,00 €

die Einzahlungen aus Finanzierungstätigkeit	0,00 €
die Auszahlungen aus Finanzierungstätigkeit	13.530,00 €
Saldo der Ein- und Auszahlungen aus Finanzierungstätigkeit	-13.530,00 €

der Gesamtbetrag der Einzahlungen auf	602.850,00 €
der Gesamtbetrag der Auszahlungen auf	602.850,00 €
Veränderung des Finanzmittelbestandes im Haushaltsjahr	0,00 €

§ 2 - Gesamtbetrag der vorgesehenen Kredite

Es werden festgesetzt:

1. der Gesamtbetrag der Kredite zur Finanzierung von Investitionen und Investitionsförderungsmaßnahmen	0,00 €
--	--------

§ 3 - Gesamtbetrag der vorgesehenen Ermächtigungen

Es wird festgesetzt :

1. Der Gesamtbetrag der Verpflichtungsermächtigungen	0,00 €
--	--------

§ 4 - Höchstbetrag der Verbindlichkeiten gegenüber der Einheitskasse der VG

Der Höchstbetrag der Verbindlichkeiten gegenüber der Einheitskasse der Verbandsgemeinde wird festgesetzt auf:	50.000,00 €
---	-------------

§ 5 - Steuersätze

Die Steuersätze für die Gemeindesteuern werden wie folgt festgesetzt:

1. Grundsteuer

a) für die land- und forstwirtschaftlichen Betriebe (Grundsteuer A)	345%
b) für Grundstücke (Grundsteuer B)	465%

2. Gewerbesteuer

380%

3. Die Hundesteuer beträgt für Hunde, die innerhalb des Gemeindegebietes gehalten werden:

	EURO (€)
für den ersten Hund	48,00 €
für den zweiten Hund	88,00 €
für jeden weiteren Hund	165,00 €
für den ersten gefährlichen Hund	420,00 €
für den zweiten gefährlichen Hund	600,00 €
für jeden weiteren gefährlichen Hund	900,00 €

§ 6 - Eigenkapital

Stand des Eigenkapitals zum 31.12. des Vorvorjahres	2.063.476 €
Voraussichtlicher Stand des Eigenkapitals zum 31.12. des Vorjahres	2.071.566 €
Voraussichtlicher Stand des Eigenkapitals zum 31.12. des Haushaltsjahres	2.068.316 €

§ 7 - Über- und außerplanmäßige Aufwendungen und Auszahlungen

Erhebliche über- und außerplanmäßige Aufwendungen oder Auszahlungen gemäß § 100 Abs. 1 Satz 2 GemO liegen vor, wenn im Einzelfall 1.000 € überschritten sind.

Jörg Schramm, Ortsbürgermeister

Hinweis:

Die vorstehende Haushaltssatzung für das Haushaltsjahr 2025 wird hiermit öffentlich bekannt gemacht. Die nach § 95 Absatz 4 GemO erforderliche Genehmigung der Aufsichtsbehörde zu den Festsetzungen in den §§ 2 und 3 der Haushaltssatzung wurde mit Schreiben vom _____ erteilt.

Der Haushaltsplan liegt zur Einsichtnahme vom _____ bis _____ während der allgemeinen Dienststunden im Rathaus der Verbandsgemeindeverwaltung Aar-Einrich am Verwaltungsstandort Katzenelnbogen, Burgstraße 1, 56368 Katzenelnbogen, Zimmer D6, öffentlich aus.

Nach § 24 Absatz 6 GemO gilt die Satzung, die unter Verletzung von Verfahrens- oder Formvorschriften der Gemeindeordnung zustande gekommen ist, ein Jahr nach der Bekanntmachung als von Anfang an gültig zustande gekommen. Dies gilt nicht wenn

1. die Bestimmung über die Öffentlichkeit der Sitzung, die Genehmigung, die Ausfertigung oder die Bekanntmachung der Satzung verletzt worden sind oder
2. vor Ablauf der in Satz 1 genannten Frist die Aufsichtsbehörde den Beschluss beanstandet oder jemand die Verletzung der Verfahrens- oder Formvorschriften gegenüber der Verbandsgemeindeverwaltung Aar-Einrich unter Bezeichnung des Sachverhalts, der die Verletzung begründen soll, geltend gemacht hat.

Hat jemand eine Verletzung nach Satz 2 Nr. 2 geltend gemacht, so kann auch nach Ablauf der in Satz 1 genannten Frist jedermann diese Verletzung geltend machen.

Katzenelnbogen, den _____

Verbandsgemeindeverwaltung Aar-Einrich
56368 Katzenelnbogen

Übersicht über die Teilhaushalte und die zugeordneten Produkte

Teilhaushalt	Produkte/ Leistungen	Bezeichnung
	1110	Verwaltungssteuerung
Teilhaushalt 1	1113	Öffentlichkeitsarbeit
	1114	Gremien
	1141	Zentrales Grundstücks- und Gebäudemanagement
	1142	Liegenschaften
	1143	Bauhof
	1146	Versicherungen
	1210	Statistik und Wahlen
Teilhaushalt 2	2810	Heimat- und sonstige Kulturpflege
Teilhaushalt 3	3310	Förderung von Trägern der Wohlfahrtspflege
	3650	Kostenanteil KITA Zweckverband VG Aar-Einrich
	3660	Einrichtungen der Jugendarbeit
Teilhaushalt 4	4140	Maßnahmen der Gesundheitspflege
	4241	Kommunale Sportstätten
Teilhaushalt 5	5312	Stromnetz VG Katzenelnbogen
	5410	Gemeindestraßen
	5415	Konzessionsabgaben
	5510	Öffentliches Grün, Landschaftsbau
	5521	Gewässerunterhaltung
	5530	Friedhofs- und Bestattungswesen
	5551	Kommunale Forstwirtschaft
	5559	Feld-, Landwirtschafts-, Wirtschaftswege
	5710	Wirtschaftsförderung
	5731	Dorfgemeinschaftshaus
	575	Tourismusförderung
Teilhaushalt 6	6110	Steuern, allgemeine Zuweisungen und Umlagen
	6120	Sonstige Allgemeine Finanzwirtschaft



Ergebnishaushalt 2025

lfd. Nr.	Ertrags- und Aufwandsarten	Ergebnis 2023	Ansatz 2024	Ansatz 2025	Planung 2026	Planung 2027	Planung 2028
in EUR							
Entstehung des Jahresergebnisses aus ordentlicher und außerordentlicher Tätigkeit							
E1	+ Steuern und ähnliche Abgaben	371.614,62	412.250	463.660	463.640	473.380	486.750
E2	+ Zuwendungen, allgemeine Umlagen und sonstige Transfererträge	99.630,14	90.120	35.680	36.580	37.080	38.080
E4	+ Öffentlich-rechtliche Leistungsentgelte	37.154,69	23.400	17.320	17.410	17.410	17.410
E5	+ Privatrechtliche Leistungsentgelte	44.097,50	10.880	21.860	22.140	23.140	23.640
E6	+ Kostenerstattungen und Kostenumlagen	2.101,52	2.940	2.940	2.940	2.740	2.440
E7	+ Sonstige laufende Erträge	8.819,53	9.400	8.200	8.400	8.700	8.900
E8	Summe der laufenden Erträge aus Verwaltungstätigkeit	563.418,00	548.990	549.660	551.110	562.450	577.220
E9	- Personal- und Versorgungsaufwendungen	27.390,34	27.280	29.970	30.830	31.630	31.830
E10	- Aufwendungen für Sach- und Dienstleistungen	59.369,82	57.210	68.340	62.450	63.150	63.800
E11	- Abschreibungen	45.226,31	41.790	32.400	31.610	31.610	31.610
E12	- Zuwendungen, Umlagen und sonstige Transferaufwendungen	377.550,06	406.090	398.930	401.060	402.360	403.060
E14	- Sonstige laufende Aufwendungen	13.049,66	16.990	19.330	19.380	19.380	18.930
E15	Summe der laufenden Aufwendungen aus Verwaltungstätigkeit	522.586,19	549.360	548.970	545.330	548.130	549.230
E16	Laufendes Ergebnis aus Verwaltungstätigkeit	40.831,81	-370	690	5.780	14.320	27.990
E17	+ Zinserträge und sonstige Finanzerträge	3.657,84	3.710	1.310	1.310	1.310	1.310
E18	- Zinsaufwendungen und sonstige Finanzaufwendungen	482,90	250	250	250	250	250
E19	Saldo der Zins- und sonstigen Finanzerträge und -aufwendungen	3.174,94	3.460	1.060	1.060	1.060	1.060
E20	Ordentliches Ergebnis	44.006,75	3.090	1.750	6.840	15.380	29.050
E21	Außerordentliches Ergebnis	0,00	0	0	0	0	0
E22	Saldo aus internen Leistungsbeziehungen	0,00	0	0	0	0	0
E23	Jahresergebnis (Jahresüberschuss/Jahresfehlbetrag)	44.006,75	3.090	1.750	6.840	15.380	29.050



Ergebnishaushalt 2025

lfd. Nr.	Ertrags- und Aufwandsarten	Ergebnis 2023	Ansatz 2024	Ansatz 2025	Planung 2026	Planung 2027	Planung 2028
in EUR							
Entstehung des Jahresergebnisses aus ordentlicher und außerordentlicher Tätigkeit							
E1	+ Steuern und ähnliche Abgaben	371.614,62	412.250	463.660	463.640	473.380	486.750
40110000	Grundsteuer A	3.401,70	3.500	3.200	3.200	3.200	3.200
40120000	Grundsteuer B	35.689,04	35.800	48.000	48.000	48.000	48.000
40131000	Gewerbesteuerzahlungen laufendes Jahr	66.255,47	66.000	100.000	85.000	80.000	78.000
40210000	Gemeindeanteil an der Einkommensteuer	228.861,40	266.400	271.500	286.100	300.500	314.900
40220000	Gemeindeanteil an der Umsatzsteuer	9.270,13	9.700	9.280	9.490	9.670	9.890
40330000	Hundesteuer	2.819,67	2.900	2.300	2.350	2.400	2.450
40521000	Familienleistungsausgleich	25.317,21	27.950	29.380	29.500	29.610	30.310
E2	+ Zuwendungen, allgemeine Umlagen und sonstige Transfererträge	99.630,14	90.120	35.680	36.580	37.080	38.080
41111000	Schlüsselzuweisung A	85.803,00	77.060	22.000	22.500	23.000	24.000
41112000	Schlüsselzuweisung B (bis 2022 B1, ab 2023 B)	492,00	0	100	500	500	500
41442000	Zuweisungen und Zuschüsse für laufende Zwecke / vom öffentlichen Bereich / vom Land	12.116,00	12.120	12.120	12.120	12.120	12.120
41443000	Zuweisungen und Zuschüsse für laufende Zwecke / vom öffentlichen Bereich / von Gemeinden und Gemeindeverbänden	21,14	30	30	30	30	30
41510000	Sonderposten aus Zuwendungen	1.198,00	910	1.430	1.430	1.430	1.430
E4	+ Öffentlich-rechtliche Leistungsentgelte	37.154,69	23.400	17.320	17.410	17.410	17.410
43100000	Verwaltungsgebühren Bau- und Grundstücksordnung	300,00	300	50	50	50	50
43120000	Gebühren für die Erteilung von Bescheiden (u.a. Genehmigungen, Ablehnungen, Untersagungen)	155,00	200	200	200	200	200
43210000	Entgelte für die Benutzung von öffentlichen Einrichtungen und für wirtschaftliche Dienstleistungen	3.789,63	3.400	3.500	3.500	3.500	3.500
43224000	Entgelte / für das Bestattungswesen	480,00	1.000	1.500	1.500	1.500	1.500
43290000	Sonstige / Vermischte Einnahmen	371,78	380	380	380	380	380
43700000	Erträge aus der Auflösung von Sonderposten für Beiträge und ähnliche Entgelte	18.635,00	17.220	11.690	11.780	11.780	11.780
43900000	Erträge aus der Auflösung von Sonderposten für Grabnutzungsentgelte	13.423,28	900	0	0	0	0
E5	+ Privatrechtliche Leistungsentgelte	44.097,50	10.880	21.860	22.140	23.140	23.640
44110000	Erträge aus Verkäufen von Vorräten	37.958,72	4.740	15.720	16.000	17.000	17.500
44120000	Mieten und Pachten	6.138,78	6.140	6.140	6.140	6.140	6.140
E6	+ Kostenerstattungen und Kostenumlagen	2.101,52	2.940	2.940	2.940	2.740	2.440
44243000	Kostenerstattungen und Kostenumlagen / vom öffentlichen Bereich / von Gemeinden und Gemeindeverbänden	1.692,08	2.500	2.500	2.500	2.300	2.000
44290000	Kostenerstattungen und Kostenumlagen / von Sonstigen	409,44	440	440	440	440	440
E7	+ Sonstige laufende Erträge	8.819,53	9.400	8.200	8.400	8.700	8.900
46220000	Säumniszuschläge, Mahngebühren, Zustellungsgebühren und u.a.	0,00	200	200	200	200	200
46250000	Konzessionsabgaben	8.819,53	8.600	8.000	8.200	8.500	8.700
46614000	Erträge aus der Auflösung von Rückstellungen	0,00	600	0	0	0	0



Ergebnishaushalt 2025

lfd. Nr.	Ertrags- und Aufwandsarten	Ergebnis	Ansatz	Ansatz	Planung	Planung	Planung
		2023	2024	2025	2026	2027	2028
in EUR							
E8	Summe der laufenden Erträge aus Verwaltungstätigkeit	563.418,00	548.990	549.660	551.110	562.450	577.220
E9	- Personal- und Versorgungsaufwendungen	27.390,34	27.280	29.970	30.830	31.630	31.830
50110000	Bürgermeister	7.452,00	7.900	8.150	8.200	8.250	8.300
50120000	Beigeordnete	0,00	200	200	200	200	200
50140000	Rats- und Ausschussmitglieder	591,50	1.000	1.000	1.000	1.000	1.000
50220000	Dienstbezüge und dergleichen / Arbeitnehmer	8.696,63	8.900	11.300	11.500	11.600	11.700
50420000	Beiträge zur gesetzlichen Sozialversicherung / Arbeitnehmer	3.772,86	3.800	4.600	4.700	4.750	4.800
50791000	Ehrensoldrückstellungen	3.169,00	2.500	1.500	2.000	2.500	2.500
50900000	Pauschalierte Lohnsteuer (auch Zahlungen über Knappschaft)	267,35	380	470	480	530	530
51130000	Versorgungsaufwendungen / ehrenamtlich Tätige	2.568,00	2.600	2.750	2.750	2.800	2.800
51700000	Zuführungen zu Ehrensoldrückstellungen	873,00	0	0	0	0	0
E10	- Aufwendungen für Sach- und Dienstleistungen	59.369,82	57.210	68.340	62.450	63.150	63.800
52200000	Heizung	0,00	8.000	6.000	6.000	6.500	6.500
52210000	Stromkosten	0,00	1.600	1.800	1.900	2.000	2.050
52313000	Gebäude einschließlich der Bestandteile, die dem Gebäude zuzurechnen sind	4.438,30	11.400	14.200	9.700	9.200	9.200
52320000	Bewirtschaftung der Grundstücke, Außenanlagen, Gebäude und Gebäudeeinrichtungen	11.333,04	11.500	10.500	11.000	11.000	11.500
52321000	Bewirtschaftung der Grundstücke, Außenanlagen, Gebäude und Gebäudeeinrichtungen / Grundstücke	13.401,47	4.270	4.450	4.450	4.450	4.450
52338000	Straßen, Wege, Plätze und Verkehrslenkungsanlagen	2.443,25	5.000	6.500	4.500	5.000	5.000
52351000	Wartungs- und Instandsetzungskosten	355,57	250	250	250	250	250
52370000	Unterhaltung der Geräte und Werkzeuge	312,87	550	450	450	450	450
52490000	Sonstige Aufwendungen für Sachleistungen	111,66	700	700	700	700	700
52542000	Kostenerstattungen / an den öffentlichen Bereich / an die EU / an das Land	5.087,66	5.500	6.000	6.000	6.000	6.000
52910000	Sonstige Aufwendungen für Sach- und Dienstleistungen / sonstige Aufwendungen für Sachleistungen	951,63	500	1.000	1.000	1.000	1.000
52920000	Sonstige Aufwendungen für Sach- und Dienstleistungen / sonstige Aufwendungen für Dienstleistungen	20.934,37	7.940	16.490	16.500	16.600	16.700
E11	- Abschreibungen	45.226,31	41.790	32.400	31.610	31.610	31.610
53230000	Abschreibungen auf immaterielle Vermögensgegenstände / gezahlte Investitionszuschüsse als Nutzungsberechtigter	552,00	560	560	560	560	560
53300000	Abschreibungen auf unbebaute Grundstücke und grundstücksgleiche Rechte	168,00	0	0	0	0	0
53490000	Abschreibungen auf bebaute Grundstücke und grundstücksgleiche Rechte / mit sonstigen Gebäuden	10.054,00	10.110	10.120	9.650	9.520	9.520
53580000	Straßen, Wege, Plätze und Verkehrslenkungsanlagen	31.939,00	29.600	19.750	19.750	19.950	19.950
53820000	Maschinen und technische Anlagen	59,00	0	0	0	0	0
53850000	Betriebs- und Geschäftsausstattung	2.454,31	1.520	1.970	1.650	1.580	1.580
E12	- Zuwendungen, Umlagen und sonstige Transferaufwendungen	377.550,06	406.090	398.930	401.060	402.360	403.060



Ergebnishaushalt 2025

lfd. Nr.	Ertrags- und Aufwandsarten	Ergebnis	Ansatz	Ansatz	Planung	Planung	Planung
		2023	2024	2025	2026	2027	2028
in EUR							
54144000	Zuweisungen und Zuschüsse für laufende Zwecke / an den öffentlichen Bereich / an Zweckverbände	35.436,70	37.000	45.000	45.500	46.000	46.000
54190000	Zuweisungen und Zuschüsse für laufende Zwecke / an Sonstige	356,04	360	360	360	360	360
54310000	Gewerbsteuerumlage	5.773,32	6.000	7.500	7.700	7.800	7.900
54421000	Allgemeine Umlagen an Gemeindeverbände / Landkreise	192.602,00	211.780	202.050	203.000	203.500	204.000
54423000	Allgemeine Umlagen an Gemeindeverbände / Verbandsgemeinden	143.382,00	150.950	144.020	144.500	144.700	144.800
E14	- Sonstige laufende Aufwendungen	13.049,66	16.990	19.330	19.380	19.380	18.930
56131000	Fahrtkostenerstattung	545,79	500	500	500	500	500
56210000	Mieten, Pachten und Erbbauzinsen	600,00	600	600	600	600	600
56251000	Vergütungen einschließlich Reisekosten an Sachverständige	0,00	0	100	100	100	100
56310000	Büromaterial	34,99	50	50	50	50	50
56321000	Bücher	587,62	600	650	700	700	700
56341000	Fernmeldegebühren	1.201,32	1.000	1.100	1.100	1.150	1.150
56410000	Versicherungsbeiträge	1.275,90	2.100	2.240	2.290	2.290	2.290
56419000	Sonstige Versicherungen	76,16	90	90	90	90	90
56512000	Sachanlagen	1,38	0	0	0	0	0
56920000	Verfüungsmittel	0,00	100	100	100	100	100
56930000	Repräsentationen	239,50	500	500	500	500	500
56990000	Sonstige laufende Aufwendungen / sonstige laufende Aufwendungen der Verwaltungstätigkeit / Sonstige	8.487,00	11.450	13.400	13.350	13.300	12.850
E15	Summe der laufenden Aufwendungen aus Verwaltungstätigkeit	522.586,19	549.360	548.970	545.330	548.130	549.230
E16	Laufendes Ergebnis aus Verwaltungstätigkeit	40.831,81	-370	690	5.780	14.320	27.990
E17	+ Zinserträge und sonstige Finanzerträge	3.657,84	3.710	1.310	1.310	1.310	1.310
47143000	Zinserträge für Kredite / vom öffentlichen Bereich / von der EU / von Gemeinden und Gemeindeverbänden	536,96	500	500	500	500	500
47190000	Zinserträge für Kredite / von sonstigen öffentlichen Sonderrechnungen	5,06	10	10	10	10	10
47200000	Zinsen aus Stundungen und Verrentungen	700,00	500	500	500	500	500
47600000	Erträge aus Sondervermögen, Zweckverbänden und Anstalten des öffentlichen Rechts	2.415,82	2.500	100	100	100	100
47920000	Vollverzinsung aus Gewerbesteuer (§ 233a AO)	0,00	200	200	200	200	200
E18	- Zinsaufwendungen und sonstige Finanzaufwendungen	482,90	250	250	250	250	250
57430000	Zinsaufwendungen und sonstige Finanzaufwendungen / an den öffentlichen Bereich / an die EU / an Gemeinden und Gemeindeverbände	0,00	50	50	50	50	50
57519000	Zinsaufwendungen und sonstige Finanzaufwendungen / an den inländischen Geldmarkt / an inländische Kreditinstitute / an sonstige inländische Kreditinstitute	482,90	0	0	0	0	0
57910000	Sonstige Zinsen und sonstige Finanzaufwendungen / aus der Vollverzinsung der Gewerbesteuer (§ 233a AO)	0,00	200	200	200	200	200
E19	Saldo der Zins- und sonstigen Finanzerträge und -aufwendungen	3.174,94	3.460	1.060	1.060	1.060	1.060



Ergebnishaushalt 2025

Ifd. Nr.	Ertrags- und Aufwandsarten	Ergebnis 2023	Ansatz 2024	Ansatz 2025	Planung 2026	Planung 2027	Planung 2028
		in EUR					
E20	Ordentliches Ergebnis	44.006,75	3.090	1.750	6.840	15.380	29.050
E21	Außerordentliches Ergebnis	0,00	0	0	0	0	0
E22	Saldo aus internen Leistungsbeziehungen	0,00	0	0	0	0	0
E23	Jahresergebnis (Jahresüberschuss/Jahresfehlbetrag)	44.006,75	3.090	1.750	6.840	15.380	29.050



Finanzplan 2025

Ifd. Nr.	Einzahlungs- und Auszahlungsarten	Ergebnis 2023	Ansatz 2024	Ansatz 2025	Planung 2026	Planung 2027	Planung 2028
		in EUR					
		1	2	3	4	5	6
01	+ Steuern und ähnliche Abgaben	371.395,78	412.250	463.660	463.640	473.380	486.750
02	+ Zuwendungen, allgemeine Umlagen und sonstige Transfereinzahlungen	98.432,14	89.210	34.250	35.150	35.650	36.650
04	+ Öffentlich-rechtliche Leitungsentgelte	4.219,11	5.280	5.630	5.630	5.630	5.630
05	+ Privatrechtliche Leistungsentgelte	44.097,50	10.880	21.860	22.140	23.140	23.640
06	+ Kostenerstattungen und Kostenumlagen	2.101,52	2.940	2.940	2.940	2.740	2.440
09	+ Sonstige laufende Einzahlungen	8.843,70	8.800	8.200	8.400	8.700	8.900
10	Summe 1 Summe der laufenden Einzahlungen aus Verwaltungstätigkeit bis 9	529.089,75	529.360	536.540	537.900	549.240	564.010
11	- Personalauszahlungen	20.178,34	22.180	25.720	26.080	26.330	26.530
12	- Versorgungsauszahlungen	3.269,26	2.600	2.750	2.750	2.800	2.800
13	- Auszahlungen für Sach- und Dienstleistungen	58.872,51	57.210	68.340	62.450	63.150	63.800
14	- Zuwendungen, Umlagen und sonstige Transferauszahlungen	373.993,05	406.090	398.930	401.060	402.390	403.060
16	- Sonstige laufende Auszahlungen	12.729,44	16.990	19.330	19.380	19.380	18.930
17	Summe der laufenden Auszahlungen aus Verwaltungstätigkeit	469.042,60	505.070	515.070	511.720	514.050	515.120
18	Saldo der laufenden Ein- und Auszahlungen aus Verwaltungstätigkeit	60.047,15	24.290	21.470	26.180	35.190	48.890
19	+ Zinseinzahlungen und sonstige Finanzeinzahlungen	2.684,07	3.710	1.310	1.310	1.310	1.310
20	- Zinsauszahlungen und sonstige Finanzauszahlungen	482,90	250	250	250	250	250
21	Saldo 19 und 20 Saldo der Zins- und sonstigen Finanzein- und -auszahlungen	2.201,17	3.460	1.060	1.060	1.060	1.060
22	Saldo 18 und 21 Saldo der ordentlichen Ein- und Auszahlungen	62.248,32	27.750	22.530	27.240	36.250	49.950
25	Saldo 23 und 24 Saldo der außerordentlichen Ein- und Auszahlungen	0,00	0	0	0	0	0
26	Summe 22 und 25 Saldo der ordentlichen und außerordentlichen Ein- und Auszahlungen	62.248,32	27.750	22.530	27.240	36.250	49.950
27	+ Einzahlungen aus Investitionszuwendungen	5.000,00	71.000	0	0	0	0
28	+ Einzahlungen aus Beiträgen und ähnlichen Entgelten	850,00	31.500	15.000	15.000	15.000	15.000
33	+ Einzahlungen aus der Veräußerung von Vorräten	0,00	100.000	50.000	50.000	50.000	50.000
35	Summe 27 bis 34 Summe der Einzahlungen aus Investitionstätigkeit	5.850,00	202.500	65.000	65.000	65.000	65.000
37	- Auszahlungen für Sachanlagen	7.639,32	143.000	74.000	35.000	35.000	25.000



Finanzplan 2025

Ifd. Nr.	Einzahlungs- und Auszahlungsarten	Ergebnis 2023	Ansatz 2024	Ansatz 2025	Planung 2026	Planung 2027	Planung 2028
		in EUR					
		1	2	3	4	5	6
40	- Auszahlungen für den Erwerb von Vorräten	109.044,36	80.000	0	0	0	0
42	Summe Summe der Auszahlungen aus Investitionstätigkeit <i>36 bis 41</i>	116.683,68	223.000	74.000	35.000	35.000	25.000
43	Saldo 35 Saldo der Ein- und Auszahlungen aus Investitionstätigkeit <i>und 42</i>	-110.833,68	-20.500	-9.000	30.000	30.000	40.000
44	Summe Finanzmittelüberschuss / Finanzmittelfehlbetrag <i>26 und 43</i>	-48.585,36	7.250	13.530	57.240	66.250	89.950
46	- Auszahlungen zur Tilgung von Investitionskrediten	25.925,00	0	0	0	0	0
47	Saldo 45 Saldo der Ein- und Auszahlungen aus Investitionskrediten <i>und 46</i>	-25.925,00	0	0	0	0	0
50	Saldo 48 Saldo der Ein- und Auszahlungen aus Krediten zur Liquiditätssicherung <i>und 49</i>	0,00	0	0	0	0	0
51	+ Abnahme der liquiden Mittel	74.510,36	0	0	0	0	0
52	- Zunahme der liquiden Mittel	0,00	7.250	13.530	57.240	66.250	89.950
53	Veränderung der liquiden Mittel	74.510,36	-7.250	-13.530	-57.240	-66.250	-89.950
54	Saldo 47, Saldo der Ein- und Auszahlungen aus Finanzierungstätigkeit <i>50 und 53</i>	48.585,36	-7.250	-13.530	-57.240	-66.250	-89.950
57	Saldo 55 Saldo der Ein- und Auszahlungen aus durchlaufenden Geldern <i>und 56</i>	0,00	0	0	0	0	0



Teilergebnisplan 2025

1.1.1.0

Hauptproduktbereich: 1 Zentrale Verwaltung
 Produktbereich: 1.1 Innere Verwaltung
 Produktgruppe: 1.1.1 Verwaltungssteuerung
 Produkt: 1.1.1.0 Verwaltungssteuerung

Ifd. Nr.	Ertrags- und Aufwandsarten	Ergebnis	Ansatz	Ansatz	Planung	Planung	Planung
		2023	2024	2025	2026	2027	2028
in EUR							
E4	+ Öffentlich-rechtliche Leistungsentgelte	300,00	300	50	50	50	50
43100000	Verwaltungsgebühren Bau- und Grundstücksordnung	300,00	300	50	50	50	50
E8	Summe der laufenden Erträge aus Verwaltungstätigkeit	300,00	300	50	50	50	50
E9	- Personal- und Versorgungsaufwendungen	169,15	260	260	260	260	260
50220000	Dienstbezüge und dergleichen / Arbeitnehmer	129,90	200	200	200	200	200
50420000	Beiträge zur gesetzlichen Sozialversicherung / Arbeitnehmer	36,65	50	50	50	50	50
50900000	Pauschalierte Lohnsteuer (auch Zahlungen über Knappschaft)	2,60	10	10	10	10	10
E10	- Aufwendungen für Sach- und Dienstleistungen	169,00	200	100	100	100	100
52370000	Unterhaltung der Geräte und Werkzeuge	169,00	200	100	100	100	100
E14	- Sonstige laufende Aufwendungen	1.877,93	1.800	2.050	2.100	2.150	2.150
56251000	Vergütungen einschließlich Reisekosten an Sachverständige	0,00	0	100	100	100	100
56310000	Büromaterial	34,99	50	50	50	50	50
56321000	Bücher	587,62	600	650	700	700	700
56341000	Fernmeldegebühren	1.201,32	1.000	1.100	1.100	1.150	1.150
56990000	Sonstige laufende Aufwendungen / sonstige laufende Aufwendungen der Verwaltungstätigkeit / Sonstige	54,00	150	150	150	150	150
E15	Summe der laufenden Aufwendungen aus Verwaltungstätigkeit	2.216,08	2.260	2.410	2.460	2.510	2.510
E16	Laufendes Ergebnis aus Verwaltungstätigkeit	-1.916,08	-1.960	-2.360	-2.410	-2.460	-2.460
E19	Saldo der Zins- und sonstigen Finanzerträge und -aufwendungen	0,00	0	0	0	0	0
E20	Ordentliches Ergebnis	-1.916,08	-1.960	-2.360	-2.410	-2.460	-2.460
E21	Außerordentliches Ergebnis	0,00	0	0	0	0	0
E22	Saldo aus internen Leistungsbeziehungen	0,00	0	0	0	0	0
E23	Jahresergebnis (Jahresüberschuss/Jahresfehlbetrag) des Teilhaushalts	-1.916,08	-1.960	-2.360	-2.410	-2.460	-2.460



Teilergebnisplan 2025

1.1.1.3

Hauptproduktbereich: 1 Zentrale Verwaltung
 Produktbereich: 1.1 Innere Verwaltung
 Produktgruppe: 1.1.1 Verwaltungssteuerung
 Produkt: 1.1.1.3 Öffentlichkeitsarbeit

Ifd. Nr.	Ertrags- und Aufwandsarten	Ergebnis	Ansatz	Ansatz	Planung	Planung	Planung
		2023	2024	2025	2026	2027	2028
in EUR							
E8	Summe der laufenden Erträge aus Verwaltungstätigkeit	0,00	0	0	0	0	0
E14	- Sonstige laufende Aufwendungen	239,50	500	500	500	500	500
	56930000 Repräsentationen	239,50	500	500	500	500	500
E15	Summe der laufenden Aufwendungen aus Verwaltungstätigkeit	239,50	500	500	500	500	500
E16	Laufendes Ergebnis aus Verwaltungstätigkeit	-239,50	-500	-500	-500	-500	-500
E19	Saldo der Zins- und sonstigen Finanzerträge und -aufwendungen	0,00	0	0	0	0	0
E20	Ordentliches Ergebnis	-239,50	-500	-500	-500	-500	-500
E21	Außerordentliches Ergebnis	0,00	0	0	0	0	0
E22	Saldo aus internen Leistungsbeziehungen	0,00	0	0	0	0	0
E23	Jahresergebnis (Jahresüberschuss/Jahresfehlbetrag) des Teilhaushalts	-239,50	-500	-500	-500	-500	-500



Teilergebnisplan 2025

1.1.1.4

Hauptproduktbereich: 1 Zentrale Verwaltung
 Produktbereich: 1.1 Innere Verwaltung
 Produktgruppe: 1.1.1 Verwaltungssteuerung
 Produkt: 1.1.1.4 Gremien

Ifd. Nr.	Ertrags- und Aufwandsarten	Ergebnis	Ansatz	Ansatz	Planung	Planung	Planung
		2023	2024	2025	2026	2027	2028
in EUR							
E7	+ Sonstige laufende Erträge	0,00	600	0	0	0	0
	<i>46614000 Erträge aus der Auflösung von Rückstellungen</i>	<i>0,00</i>	<i>600</i>	<i>0</i>	<i>0</i>	<i>0</i>	<i>0</i>
E8	Summe der laufenden Erträge aus Verwaltungstätigkeit	0,00	600	0	0	0	0
E9	- Personal- und Versorgungsaufwendungen	16.065,06	15.550	15.250	15.800	16.400	16.450
	<i>50110000 Bürgermeister</i>	<i>7.452,00</i>	<i>7.900</i>	<i>8.150</i>	<i>8.200</i>	<i>8.250</i>	<i>8.300</i>
	<i>50120000 Beigeordnete</i>	<i>0,00</i>	<i>200</i>	<i>200</i>	<i>200</i>	<i>200</i>	<i>200</i>
	<i>50140000 Rats- und Ausschussmitglieder</i>	<i>591,50</i>	<i>1.000</i>	<i>1.000</i>	<i>1.000</i>	<i>1.000</i>	<i>1.000</i>
	<i>50420000 Beiträge zur gesetzlichen Sozialversicherung / Arbeitnehmer</i>	<i>1.318,20</i>	<i>1.250</i>	<i>1.500</i>	<i>1.500</i>	<i>1.500</i>	<i>1.500</i>
	<i>50791000 Ehrensoldrückstellungen</i>	<i>3.169,00</i>	<i>2.500</i>	<i>1.500</i>	<i>2.000</i>	<i>2.500</i>	<i>2.500</i>
	<i>50900000 Pauschalierte Lohnsteuer (auch Zahlungen über Knappschaft)</i>	<i>93,36</i>	<i>100</i>	<i>150</i>	<i>150</i>	<i>150</i>	<i>150</i>
	<i>51130000 Versorgungsaufwendungen / ehrenamtlich Tätige</i>	<i>2.568,00</i>	<i>2.600</i>	<i>2.750</i>	<i>2.750</i>	<i>2.800</i>	<i>2.800</i>
	<i>51700000 Zuführungen zu Ehrensoldrückstellungen</i>	<i>873,00</i>	<i>0</i>	<i>0</i>	<i>0</i>	<i>0</i>	<i>0</i>
E14	- Sonstige laufende Aufwendungen	545,79	600	600	600	600	600
	<i>56131000 Fahrtkostenerstattung</i>	<i>545,79</i>	<i>500</i>	<i>500</i>	<i>500</i>	<i>500</i>	<i>500</i>
	<i>56920000 Verfügungsmittel</i>	<i>0,00</i>	<i>100</i>	<i>100</i>	<i>100</i>	<i>100</i>	<i>100</i>
E15	Summe der laufenden Aufwendungen aus Verwaltungstätigkeit	16.610,85	16.150	15.850	16.400	17.000	17.050
E16	Laufendes Ergebnis aus Verwaltungstätigkeit	-16.610,85	-15.550	-15.850	-16.400	-17.000	-17.050
E19	Saldo der Zins- und sonstigen Finanzerträge und -aufwendungen	0,00	0	0	0	0	0
E20	Ordentliches Ergebnis	-16.610,85	-15.550	-15.850	-16.400	-17.000	-17.050
E21	Außerordentliches Ergebnis	0,00	0	0	0	0	0
E22	Saldo aus internen Leistungsbeziehungen	0,00	0	0	0	0	0
E23	Jahresergebnis (Jahresüberschuss/Jahresfehlbetrag) des Teilhaushalts	-16.610,85	-15.550	-15.850	-16.400	-17.000	-17.050



Teilergebnisplan 2025

1.1.4.1

Hauptproduktbereich: 1 Zentrale Verwaltung
Produktbereich: 1.1 Innere Verwaltung
Produktgruppe: 1.1.4 Zentrale Dienste
Produkt: 1.1.4.1 Zentrales Grundstücks- und Gebäudemanagement

Ifd. Nr.	Ertrags- und Aufwandsarten	Ergebnis 2023	Ansatz 2024	Ansatz 2025	Planung 2026	Planung 2027	Planung 2028
		in EUR					
E4	+ Öffentlich-rechtliche Leistungsentgelte	180,00	180	180	180	180	180
43700000	<i>Erträge aus der Auflösung von Sonderposten für Beiträge und ähnliche Entgelte</i>	180,00	180	180	180	180	180
E5	+ Privatrechtliche Leistungsentgelte	390,00	390	390	390	390	390
44120000	<i>Mieten und Pachten</i>	390,00	390	390	390	390	390
E6	+ Kostenerstattungen und Kostenumlagen	209,44	240	240	240	240	240
44290000	<i>Kostenerstattungen und Kostenumlagen / von Sonstigen</i>	209,44	240	240	240	240	240
E8	Summe der laufenden Erträge aus Verwaltungstätigkeit	779,44	810	810	810	810	810
E10	- Aufwendungen für Sach- und Dienstleistungen	945,95	6.700	6.700	2.250	2.300	2.300
52210000	<i>Stromkosten</i>	0,00	400	400	450	500	500
52313000	<i>Gebäude einschließlich der Bestandteile, die dem Gebäude zuzurechnen sind</i>	0,00	5.000	5.000	500	500	500
52321000	<i>Bewirtschaftung der Grundstücke, Außenanlagen, Gebäude und Gebäudeeinrichtungen / Grundstücke</i>	945,95	1.300	1.300	1.300	1.300	1.300
E11	- Abschreibungen	228,00	230	230	230	230	230
53490000	<i>Abschreibungen auf bebaute Grundstücke und grundstücksgleiche Rechte / mit sonstigen Gebäuden</i>	228,00	230	230	230	230	230
E14	- Sonstige laufende Aufwendungen	600,00	650	660	660	660	660
56210000	<i>Mieten, Pachten und Erbbauzinsen</i>	600,00	600	600	600	600	600
56410000	<i>Versicherungsbeiträge</i>	0,00	50	60	60	60	60
E15	Summe der laufenden Aufwendungen aus Verwaltungstätigkeit	1.773,95	7.580	7.590	3.140	3.190	3.190
E16	Laufendes Ergebnis aus Verwaltungstätigkeit	-994,51	-6.770	-6.780	-2.330	-2.380	-2.380
E19	Saldo der Zins- und sonstigen Finanzerträge und -aufwendungen	0,00	0	0	0	0	0
E20	Ordentliches Ergebnis	-994,51	-6.770	-6.780	-2.330	-2.380	-2.380
E21	Außerordentliches Ergebnis	0,00	0	0	0	0	0
E22	Saldo aus internen Leistungsbeziehungen	0,00	0	0	0	0	0
E23	Jahresergebnis (Jahresüberschuss/Jahresfehlbetrag) des Teilhaushalts	-994,51	-6.770	-6.780	-2.330	-2.380	-2.380



Teilergebnisplan 2025

1.1.4.2

Hauptproduktbereich: 1 Zentrale Verwaltung
 Produktbereich: 1.1 Innere Verwaltung
 Produktgruppe: 1.1.4 Zentrale Dienste
 Produkt: 1.1.4.2 Liegenschaften

Ifd. Nr.	Ertrags- und Aufwandsarten	Ergebnis 2023	Ansatz 2024	Ansatz 2025	Planung 2026	Planung 2027	Planung 2028
		in EUR					
E4	+ Öffentlich-rechtliche Leistungsentgelte	155,00	200	200	200	200	200
43120000	Gebühren für die Erteilung von Bescheiden (u.a. Genehmigungen, Ablehnungen, Untersagungen)	155,00	200	200	200	200	200
E6	+ Kostenerstattungen und Kostenumlagen	661,95	700	700	700	700	700
44243000	Kostenerstattungen und Kostenumlagen / vom öffentlichen Bereich / von Gemeinden und Gemeindeverbänden	461,95	500	500	500	500	500
44290000	Kostenerstattungen und Kostenumlagen / von Sonstigen	200,00	200	200	200	200	200
E8	Summe der laufenden Erträge aus Verwaltungstätigkeit	816,95	900	900	900	900	900
E15	Summe der laufenden Aufwendungen aus Verwaltungstätigkeit	0,00	0	0	0	0	0
E16	Laufendes Ergebnis aus Verwaltungstätigkeit	816,95	900	900	900	900	900
E19	Saldo der Zins- und sonstigen Finanzerträge und -aufwendungen	0,00	0	0	0	0	0
E20	Ordentliches Ergebnis	816,95	900	900	900	900	900
E21	Außerordentliches Ergebnis	0,00	0	0	0	0	0
E22	Saldo aus internen Leistungsbeziehungen	0,00	0	0	0	0	0
E23	Jahresergebnis (Jahresüberschuss/Jahresfehlbetrag) des Teilhaushalts	816,95	900	900	900	900	900



Teilergebnisplan 2025

1.1.4.3

Hauptproduktbereich: 1 Zentrale Verwaltung
 Produktbereich: 1.1 Innere Verwaltung
 Produktgruppe: 1.1.4 Zentrale Dienste
 Produkt: 1.1.4.3 Bauhof

Ifd. Nr.	Ertrags- und Aufwandsarten	Ergebnis	Ansatz	Ansatz	Planung	Planung	Planung
		2023	2024	2025	2026	2027	2028
in EUR							
E8	Summe der laufenden Erträge aus Verwaltungstätigkeit	0,00	0	0	0	0	0
E10	- Aufwendungen für Sach- und Dienstleistungen	355,57	250	250	250	250	250
52351000	<i>Wartungs- und Instandsetzungskosten</i>	355,57	250	250	250	250	250
E11	- Abschreibungen	744,00	490	430	430	430	430
53850000	<i>Betriebs- und Geschäftsausstattung</i>	744,00	490	430	430	430	430
E15	Summe der laufenden Aufwendungen aus Verwaltungstätigkeit	1.099,57	740	680	680	680	680
E16	Laufendes Ergebnis aus Verwaltungstätigkeit	-1.099,57	-740	-680	-680	-680	-680
E19	Saldo der Zins- und sonstigen Finanzerträge und -aufwendungen	0,00	0	0	0	0	0
E20	Ordentliches Ergebnis	-1.099,57	-740	-680	-680	-680	-680
E21	Außerordentliches Ergebnis	0,00	0	0	0	0	0
E22	Saldo aus internen Leistungsbeziehungen	0,00	0	0	0	0	0
E23	Jahresergebnis (Jahresüberschuss/Jahresfehlbetrag) des Teilhaushalts	-1.099,57	-740	-680	-680	-680	-680



Teilergebnisplan 2025

1.1.4.6

Hauptproduktbereich: 1 Zentrale Verwaltung
 Produktbereich: 1.1 Innere Verwaltung
 Produktgruppe: 1.1.4 Zentrale Dienste
 Produkt: 1.1.4.6 Versicherungen

Ifd. Nr.	Ertrags- und Aufwandsarten	Ergebnis	Ansatz	Ansatz	Planung	Planung	Planung
		2023	2024	2025	2026	2027	2028
in EUR							
E8	Summe der laufenden Erträge aus Verwaltungstätigkeit	0,00	0	0	0	0	0
E14	- Sonstige laufende Aufwendungen	1.275,90	1.350	1.350	1.350	1.350	1.350
	56410000 <i>Versicherungsbeiträge</i>	1.275,90	1.350	1.350	1.350	1.350	1.350
E15	Summe der laufenden Aufwendungen aus Verwaltungstätigkeit	1.275,90	1.350	1.350	1.350	1.350	1.350
E16	Laufendes Ergebnis aus Verwaltungstätigkeit	-1.275,90	-1.350	-1.350	-1.350	-1.350	-1.350
E19	Saldo der Zins- und sonstigen Finanzerträge und -aufwendungen	0,00	0	0	0	0	0
E20	Ordentliches Ergebnis	-1.275,90	-1.350	-1.350	-1.350	-1.350	-1.350
E21	Außerordentliches Ergebnis	0,00	0	0	0	0	0
E22	Saldo aus internen Leistungsbeziehungen	0,00	0	0	0	0	0
E23	Jahresergebnis (Jahresüberschuss/Jahresfehlbetrag) des Teilhaushalts	-1.275,90	-1.350	-1.350	-1.350	-1.350	-1.350



Teilergebnisplan 2025

1.2.1.0

Hauptproduktbereich: 1 Zentrale Verwaltung
 Produktbereich: 1.2 Sicherheit und Ordnung
 Produktgruppe: 1.2.1 Statistik und Wahlen
 Produkt: 1.2.1.0 Statistik und Wahlen

Ifd. Nr.	Ertrags- und Aufwandsarten	Ergebnis 2023	Ansatz 2024	Ansatz 2025	Planung 2026	Planung 2027	Planung 2028
		in EUR					
E6	+ Kostenerstattungen und Kostenumlagen	0,00	500	500	500	300	0
	<i>44243000 Kostenerstattungen und Kostenumlagen / vom öffentlichen Bereich / von Gemeinden und Gemeindeverbänden</i>	<i>0,00</i>	<i>500</i>	<i>500</i>	<i>500</i>	<i>300</i>	<i>0</i>
E8	Summe der laufenden Erträge aus Verwaltungstätigkeit	0,00	500	500	500	300	0
E14	- Sonstige laufende Aufwendungen	0,00	750	700	600	500	0
	<i>56990000 Sonstige laufende Aufwendungen / sonstige laufende Aufwendungen der Verwaltungstätigkeit / Sonstige</i>	<i>0,00</i>	<i>750</i>	<i>700</i>	<i>600</i>	<i>500</i>	<i>0</i>
E15	Summe der laufenden Aufwendungen aus Verwaltungstätigkeit	0,00	750	700	600	500	0
E16	Laufendes Ergebnis aus Verwaltungstätigkeit	0,00	-250	-200	-100	-200	0
E19	Saldo der Zins- und sonstigen Finanzerträge und -aufwendungen	0,00	0	0	0	0	0
E20	Ordentliches Ergebnis	0,00	-250	-200	-100	-200	0
E21	Außerordentliches Ergebnis	0,00	0	0	0	0	0
E22	Saldo aus internen Leistungsbeziehungen	0,00	0	0	0	0	0
E23	Jahresergebnis (Jahresüberschuss/Jahresfehlbetrag) des Teilhaushalts	0,00	-250	-200	-100	-200	0



Teilergebnisplan 2025

2.7.2.0

Hauptproduktbereich: 2 Schule und Kultur
 Produktbereich: 2.7 Volkshochschulen, Büchereien u.a.
 Produktgruppe: 2.7.2 Büchereien
 Produkt: 2.7.2.0 Büchereien

Ifd. Nr.	Ertrags- und Aufwandsarten	Ergebnis 2023	Ansatz 2024	Ansatz 2025	Planung 2026	Planung 2027	Planung 2028
E8	Summe der laufenden Erträge aus Verwaltungstätigkeit	0,00	0	0	0	0	0
E12	- Zuwendungen, Umlagen und sonstige Transferaufwendungen	50,00	50	50	50	50	50
	<i>54190000 Zuweisungen und Zuschüsse für laufende Zwecke / an Sonstige</i>	<i>50,00</i>	<i>50</i>	<i>50</i>	<i>50</i>	<i>50</i>	<i>50</i>
E15	Summe der laufenden Aufwendungen aus Verwaltungstätigkeit	50,00	50	50	50	50	50
E16	Laufendes Ergebnis aus Verwaltungstätigkeit	-50,00	-50	-50	-50	-50	-50
E19	Saldo der Zins- und sonstigen Finanzerträge und -aufwendungen	0,00	0	0	0	0	0
E20	Ordentliches Ergebnis	-50,00	-50	-50	-50	-50	-50
E21	Außerordentliches Ergebnis	0,00	0	0	0	0	0
E22	Saldo aus internen Leistungsbeziehungen	0,00	0	0	0	0	0
E23	Jahresergebnis (Jahresüberschuss/Jahresfehlbetrag) des Teilhaushalts	-50,00	-50	-50	-50	-50	-50



Teilergebnisplan 2025

2.8.1.0

Hauptproduktbereich: 2 Schule und Kultur
Produktbereich: 2.8 Heimat- und sonstige Kulturpflege
Produktgruppe: 2.8.1 Heimat- und sonstige Kulturpflege
Produkt: 2.8.1.0 Heimat- und sonstige Kulturpflege

Ifd. Nr.	Ertrags- und Aufwandsarten	Ergebnis	Ansatz	Ansatz	Planung	Planung	Planung
		2023	2024	2025	2026	2027	2028
in EUR							
E5	+ Privatrechtliche Leistungsentgelte	15,00	0	0	0	0	0
	<i>44110000 Erträge aus Verkäufen von Vorräten</i>	<i>15,00</i>	<i>0</i>	<i>0</i>	<i>0</i>	<i>0</i>	<i>0</i>
E8	Summe der laufenden Erträge aus Verwaltungstätigkeit	15,00	0	0	0	0	0
E10	- Aufwendungen für Sach- und Dienstleistungen	111,66	700	700	700	700	700
	<i>52490000 Sonstige Aufwendungen für Sachleistungen</i>	<i>111,66</i>	<i>700</i>	<i>700</i>	<i>700</i>	<i>700</i>	<i>700</i>
E15	Summe der laufenden Aufwendungen aus Verwaltungstätigkeit	111,66	700	700	700	700	700
E16	Laufendes Ergebnis aus Verwaltungstätigkeit	-96,66	-700	-700	-700	-700	-700
E19	Saldo der Zins- und sonstigen Finanzerträge und -aufwendungen	0,00	0	0	0	0	0
E20	Ordentliches Ergebnis	-96,66	-700	-700	-700	-700	-700
E21	Außerordentliches Ergebnis	0,00	0	0	0	0	0
E22	Saldo aus internen Leistungsbeziehungen	0,00	0	0	0	0	0
E23	Jahresergebnis (Jahresüberschuss/Jahresfehlbetrag) des Teilhaushalts	-96,66	-700	-700	-700	-700	-700



Teilergebnisplan 2025

3.3.1.0

Hauptproduktbereich: 3 Soziales und Jugend
Produktbereich: 3.3 Förderung der Wohlfahrtspflege
Produktgruppe: 3.3.1 Förderung von Trägern der Wohlfahrtspflege
Produkt: 3.3.1.0 Förderung von Trägern der Wohlfahrtspflege

Ifd. Nr.	Ertrags- und Aufwandsarten	Ergebnis 2023	Ansatz 2024	Ansatz 2025	Planung 2026	Planung 2027	Planung 2028
E8	Summe der laufenden Erträge aus Verwaltungstätigkeit	0,00	0	0	0	0	0
E12	- Zuwendungen, Umlagen und sonstige Transferaufwendungen	306,04	310	310	310	310	310
	<i>54190000 Zuweisungen und Zuschüsse für laufende Zwecke / an Sonstige</i>	<i>306,04</i>	<i>310</i>	<i>310</i>	<i>310</i>	<i>310</i>	<i>310</i>
E15	Summe der laufenden Aufwendungen aus Verwaltungstätigkeit	306,04	310	310	310	310	310
E16	Laufendes Ergebnis aus Verwaltungstätigkeit	-306,04	-310	-310	-310	-310	-310
E19	Saldo der Zins- und sonstigen Finanzerträge und -aufwendungen	0,00	0	0	0	0	0
E20	Ordentliches Ergebnis	-306,04	-310	-310	-310	-310	-310
E21	Außerordentliches Ergebnis	0,00	0	0	0	0	0
E22	Saldo aus internen Leistungsbeziehungen	0,00	0	0	0	0	0
E23	Jahresergebnis (Jahresüberschuss/Jahresfehlbetrag) des Teilhaushalts	-306,04	-310	-310	-310	-310	-310



Teilergebnisplan 2025

3.6.5.0

Hauptproduktbereich: 3 Soziales und Jugend
Produktbereich: 3.6 Kinder-, Jugend- und Familienhilfe
Produktgruppe: 3.6.5 Tageseinrichtung für Kinder
Produkt: 3.6.5.0 Tageseinrichtung für Kinder

Ifd. Nr.	Ertrags- und Aufwandsarten	Ergebnis 2023	Ansatz 2024	Ansatz 2025	Planung 2026	Planung 2027	Planung 2028
		in EUR					
E8	Summe der laufenden Erträge aus Verwaltungstätigkeit	0,00	0	0	0	0	0
E12	- Zuwendungen, Umlagen und sonstige Transferaufwendungen	35.436,70	37.000	45.000	45.500	46.000	46.000
54144000	<i>Zuweisungen und Zuschüsse für laufende Zwecke / an den öffentlichen Bereich / an Zweckverbände</i>	35.436,70	37.000	45.000	45.500	46.000	46.000
E15	Summe der laufenden Aufwendungen aus Verwaltungstätigkeit	35.436,70	37.000	45.000	45.500	46.000	46.000
E16	Laufendes Ergebnis aus Verwaltungstätigkeit	-35.436,70	-37.000	-45.000	-45.500	-46.000	-46.000
E19	Saldo der Zins- und sonstigen Finanzerträge und -aufwendungen	0,00	0	0	0	0	0
E20	Ordentliches Ergebnis	-35.436,70	-37.000	-45.000	-45.500	-46.000	-46.000
E21	Außerordentliches Ergebnis	0,00	0	0	0	0	0
E22	Saldo aus internen Leistungsbeziehungen	0,00	0	0	0	0	0
E23	Jahresergebnis (Jahresüberschuss/Jahresfehlbetrag) des Teilhaushalts	-35.436,70	-37.000	-45.000	-45.500	-46.000	-46.000



Teilergebnisplan 2025

3.6.6.0

Hauptproduktbereich: 3 Soziales und Jugend
Produktbereich: 3.6 Kinder-, Jugend- und Familienhilfe
Produktgruppe: 3.6.6 Einrichtungen der Jugendarbeit
Produkt: 3.6.6.0 Einrichtungen der Jugendarbeit

Ifd. Nr.	Ertrags- und Aufwandsarten	Ergebnis 2023	Ansatz 2024	Ansatz 2025	Planung 2026	Planung 2027	Planung 2028
E2	+ Zuwendungen, allgemeine Umlagen und sonstige Transfererträge	286,00	0	520	520	520	520
41510000	<i>Sonderposten aus Zuwendungen</i>	286,00	0	520	520	520	520
E8	Summe der laufenden Erträge aus Verwaltungstätigkeit	286,00	0	520	520	520	520
E9	- Personal- und Versorgungsaufwendungen	1.136,40	1.330	1.170	1.330	1.330	1.330
50220000	<i>Dienstbezüge und dergleichen / Arbeitnehmer</i>	872,57	1.000	900	1.000	1.000	1.000
50420000	<i>Beiträge zur gesetzlichen Sozialversicherung / Arbeitnehmer</i>	246,34	300	250	300	300	300
50900000	<i>Pauschalierte Lohnsteuer (auch Zahlungen über Knappschaft)</i>	17,49	30	20	30	30	30
E10	- Aufwendungen für Sach- und Dienstleistungen	1.088,85	1.200	1.000	1.000	1.000	1.000
52313000	<i>Gebäude einschließlich der Bestandteile, die dem Gebäude zuzurechnen sind</i>	1.088,85	1.200	1.000	1.000	1.000	1.000
E11	- Abschreibungen	781,31	0	670	670	670	670
53300000	<i>Abschreibungen auf unbebaute Grundstücke und grundstücksgleiche Rechte</i>	168,00	0	0	0	0	0
53850000	<i>Betriebs- und Geschäftsausstattung</i>	613,31	0	670	670	670	670
E15	Summe der laufenden Aufwendungen aus Verwaltungstätigkeit	3.006,56	2.530	2.840	3.000	3.000	3.000
E16	Laufendes Ergebnis aus Verwaltungstätigkeit	-2.720,56	-2.530	-2.320	-2.480	-2.480	-2.480
E19	Saldo der Zins- und sonstigen Finanzerträge und -aufwendungen	0,00	0	0	0	0	0
E20	Ordentliches Ergebnis	-2.720,56	-2.530	-2.320	-2.480	-2.480	-2.480
E21	Außerordentliches Ergebnis	0,00	0	0	0	0	0
E22	Saldo aus internen Leistungsbeziehungen	0,00	0	0	0	0	0
E23	Jahresergebnis (Jahresüberschuss/Jahresfehlbetrag) des Teilhaushalts	-2.720,56	-2.530	-2.320	-2.480	-2.480	-2.480



Teilergebnisplan 2025

4.1.4.0

Hauptproduktbereich: 4 Gesundheit und Sport
Produktbereich: 4.1 Gesundheitsdienste
Produktgruppe: 4.1.4 Maßnahmen der Gesundheitspflege
Produkt: 4.1.4.0 Maßnahmen der Gesundheitspflege
 -Defibrillator-

Ifd. Nr.	Ertrags- und Aufwandsarten	Ergebnis	Ansatz	Ansatz	Planung	Planung	Planung
		2023	2024	2025	2026	2027	2028
in EUR							
E8	Summe der laufenden Erträge aus Verwaltungstätigkeit	0,00	0	0	0	0	0
E10	- Aufwendungen für Sach- und Dienstleistungen	143,87	200	200	200	200	200
	52370000 <i>Unterhaltung der Geräte und Werkzeuge</i>	143,87	200	200	200	200	200
E11	- Abschreibungen	23,00	0	0	0	0	0
	53850000 <i>Betriebs- und Geschäftsausstattung</i>	23,00	0	0	0	0	0
E15	Summe der laufenden Aufwendungen aus Verwaltungstätigkeit	166,87	200	200	200	200	200
E16	Laufendes Ergebnis aus Verwaltungstätigkeit	-166,87	-200	-200	-200	-200	-200
E19	Saldo der Zins- und sonstigen Finanzerträge und -aufwendungen	0,00	0	0	0	0	0
E20	Ordentliches Ergebnis	-166,87	-200	-200	-200	-200	-200
E21	Außerordentliches Ergebnis	0,00	0	0	0	0	0
E22	Saldo aus internen Leistungsbeziehungen	0,00	0	0	0	0	0
E23	Jahresergebnis (Jahresüberschuss/Jahresfehlbetrag) des Teilhaushalts	-166,87	-200	-200	-200	-200	-200



Teilergebnisplan 2025

4.2.4.1

Hauptproduktbereich: 4 Gesundheit und Sport
Produktbereich: 4.2 Sportförderung
Produktgruppe: 4.2.4 Sportstätten und Bäder (ohne Sporteinrichtungen der Schulen und der Einrichtungen, die Teile eines Kurbetriebes sind)
Produkt: 4.2.4.1 Kommunale Sportstätten und Bäder

Ifd. Nr.	Ertrags- und Aufwandsarten	Ergebnis 2023	Ansatz 2024	Ansatz 2025	Planung 2026	Planung 2027	Planung 2028
E8	Summe der laufenden Erträge aus Verwaltungstätigkeit	0,00	0	0	0	0	0
E11	- Abschreibungen	132,00	140	140	140	0	0
	53490000 Abschreibungen auf bebaute Grundstücke und grundstücksgleiche Rechte / mit sonstigen Gebäuden	132,00	140	140	140	0	0
E15	Summe der laufenden Aufwendungen aus Verwaltungstätigkeit	132,00	140	140	140	0	0
E16	Laufendes Ergebnis aus Verwaltungstätigkeit	-132,00	-140	-140	-140	0	0
E19	Saldo der Zins- und sonstigen Finanzerträge und -aufwendungen	0,00	0	0	0	0	0
E20	Ordentliches Ergebnis	-132,00	-140	-140	-140	0	0
E21	Außerordentliches Ergebnis	0,00	0	0	0	0	0
E22	Saldo aus internen Leistungsbeziehungen	0,00	0	0	0	0	0
E23	Jahresergebnis (Jahresüberschuss/Jahresfehlbetrag) des Teilhaushalts	-132,00	-140	-140	-140	0	0



Teilergebnisplan 2025

5.3.1.2

Hauptproduktbereich: 5 Gestaltung Umwelt
Produktbereich: 5.3 Ver- und Entsorgung
Produktgruppe: 5.3.1 Elektrizitätsversorgung
Produkt: 5.3.1.2 Stromnetz Verbandsgemeinde Katzenelnbogen
 Anstalt des öffentlichen Rechts

Ifd. Nr.	Ertrags- und Aufwandsarten	Ergebnis	Ansatz	Ansatz	Planung	Planung	Planung
		2023	2024	2025	2026	2027	2028
in EUR							
E8	Summe der laufenden Erträge aus Verwaltungstätigkeit	0,00	0	0	0	0	0
E15	Summe der laufenden Aufwendungen aus Verwaltungstätigkeit	0,00	0	0	0	0	0
E16	Laufendes Ergebnis aus Verwaltungstätigkeit	0,00	0	0	0	0	0
E17	+ Zinserträge und sonstige Finanzerträge	2.415,82	2.500	100	100	100	100
	<i>47600000 Erträge aus Sondervermögen, Zweckverbänden und Anstalten des öffentlichen Rechts</i>	<i>2.415,82</i>	<i>2.500</i>	<i>100</i>	<i>100</i>	<i>100</i>	<i>100</i>
E18	- Zinsaufwendungen und sonstige Finanzaufwendungen	482,90	0	0	0	0	0
	<i>57519000 Zinsaufwendungen und sonstige Finanzaufwendungen / an den inländischen Geldmarkt / an inländische Kreditinstitute / an sonstige inländische Kreditinstitute</i>	<i>482,90</i>	<i>0</i>	<i>0</i>	<i>0</i>	<i>0</i>	<i>0</i>
E19	Saldo der Zins- und sonstigen Finanzerträge und -aufwendungen	1.932,92	2.500	100	100	100	100
E20	Ordentliches Ergebnis	1.932,92	2.500	100	100	100	100
E21	Außerordentliches Ergebnis	0,00	0	0	0	0	0
E22	Saldo aus internen Leistungsbeziehungen	0,00	0	0	0	0	0
E23	Jahresergebnis (Jahresüberschuss/Jahresfehlbetrag) des Teilhaushalts	1.932,92	2.500	100	100	100	100



Teilergebnisplan 2025

Hauptproduktbereich: 5 Gestaltung Umwelt
Produktbereich: 5.4 Verkehrsflächen und -anlagen, ÖPNV
Produktgruppe: 5.4.1 Gemeindestraßen / Kreisstraßen, soweit der Kreis Straßenbaulastträger ist
Produkt: 5.4.1.0 Gemeindestraßen

Ifd. Nr.	Ertrags- und Aufwandsarten	Ergebnis	Ansatz	Ansatz	Planung	Planung	Planung
		2023	2024	2025	2026	2027	2028
in EUR							
E2	+ Zuwendungen, allgemeine Umlagen und sonstige Transfererträge	912,00	910	910	910	910	910
41510000	<i>Sonderposten aus Zuwendungen</i>	912,00	910	910	910	910	910
E4	+ Öffentlich-rechtliche Leistungsentgelte	16.944,00	16.950	11.410	11.500	11.500	11.500
43700000	<i>Erträge aus der Auflösung von Sonderposten für Beiträge und ähnliche Entgelte</i>	16.944,00	16.950	11.410	11.500	11.500	11.500
E8	Summe der laufenden Erträge aus Verwaltungstätigkeit	17.856,00	17.860	12.320	12.410	12.410	12.410
E9	- Personal- und Versorgungsaufwendungen	169,15	260	260	260	260	260
50220000	<i>Dienstbezüge und dergleichen / Arbeitnehmer</i>	129,90	200	200	200	200	200
50420000	<i>Beiträge zur gesetzlichen Sozialversicherung / Arbeitnehmer</i>	36,65	50	50	50	50	50
50900000	<i>Pauschalierte Lohnsteuer (auch Zahlungen über Knappschaft)</i>	2,60	10	10	10	10	10
E10	- Aufwendungen für Sach- und Dienstleistungen	13.290,02	13.570	12.050	12.550	13.050	13.550
52320000	<i>Bewirtschaftung der Grundstücke, Außenanlagen, Gebäude und Gebäudeeinrichtungen</i>	11.333,04	11.500	10.500	11.000	11.000	11.500
52321000	<i>Bewirtschaftung der Grundstücke, Außenanlagen, Gebäude und Gebäudeeinrichtungen / Grundstücke</i>	22,64	20	0	0	0	0
52338000	<i>Straßen, Wege, Plätze und Verkehrslenkungsanlagen</i>	1.934,34	2.000	1.500	1.500	2.000	2.000
52370000	<i>Unterhaltung der Geräte und Werkzeuge</i>	0,00	50	50	50	50	50
E11	- Abschreibungen	28.609,00	28.580	19.790	19.790	20.000	20.000
53490000	<i>Abschreibungen auf bebaute Grundstücke und grundstücksgleiche Rechte / mit sonstigen Gebäuden</i>	972,00	980	990	990	1.000	1.000
53580000	<i>Straßen, Wege, Plätze und Verkehrslenkungsanlagen</i>	27.578,00	27.600	18.800	18.800	19.000	19.000
53820000	<i>Maschinen und technische Anlagen</i>	59,00	0	0	0	0	0
E14	- Sonstige laufende Aufwendungen	5.987,12	8.000	9.530	9.530	9.530	9.530
56410000	<i>Versicherungsbeiträge</i>	0,00	0	30	30	30	30
56990000	<i>Sonstige laufende Aufwendungen / sonstige laufende Aufwendungen der Verwaltungstätigkeit / Sonstige</i>	5.987,12	8.000	9.500	9.500	9.500	9.500
E15	Summe der laufenden Aufwendungen aus Verwaltungstätigkeit	48.055,29	50.410	41.630	42.130	42.840	43.340
E16	Laufendes Ergebnis aus Verwaltungstätigkeit	-30.199,29	-32.550	-29.310	-29.720	-30.430	-30.930
E19	Saldo der Zins- und sonstigen Finanzerträge und -aufwendungen	0,00	0	0	0	0	0
E20	Ordentliches Ergebnis	-30.199,29	-32.550	-29.310	-29.720	-30.430	-30.930
E21	Außerordentliches Ergebnis	0,00	0	0	0	0	0



Teilergebnisplan 2025

5.4.1.0

Hauptproduktbereich: 5 Gestaltung Umwelt
Produktbereich: 5.4 Verkehrsflächen und -anlagen, ÖPNV
Produktgruppe: 5.4.1 Gemeindestraßen / Kreisstraßen, soweit der Kreis Straßenbaulastträger ist
Produkt: 5.4.1.0 Gemeindestraßen

Ifd. Nr.	Ertrags- und Aufwandsarten	Ergebnis	Ansatz	Ansatz	Planung	Planung	Planung
		2023	2024	2025	2026	2027	2028
in EUR							
E22	Saldo aus internen Leistungsbeziehungen	0,00	0	0	0	0	0
E23	Jahresergebnis (Jahresüberschuss/Jahresfehlbetrag) des Teilhaushalts	-30.199,29	-32.550	-29.310	-29.720	-30.430	-30.930



Teilergebnisplan 2025

5.4.1.5

Hauptproduktbereich: 5 Gestaltung Umwelt
Produktbereich: 5.4 Verkehrsflächen und -anlagen, ÖPNV
Produktgruppe: 5.4.1 Gemeindestraßen / Kreisstraßen, soweit der Kreis Straßenbaulastträger ist
Produkt: 5.4.1.5 Konzessionsabgaben

Ifd. Nr.	Ertrags- und Aufwandsarten	Ergebnis	Ansatz	Ansatz	Planung	Planung	Planung
		2023	2024	2025	2026	2027	2028
in EUR							
E7	+ Sonstige laufende Erträge	8.819,53	8.600	8.000	8.200	8.500	8.700
	46250000 Konzessionsabgaben	8.819,53	8.600	8.000	8.200	8.500	8.700
E8	Summe der laufenden Erträge aus Verwaltungstätigkeit	8.819,53	8.600	8.000	8.200	8.500	8.700
E15	Summe der laufenden Aufwendungen aus Verwaltungstätigkeit	0,00	0	0	0	0	0
E16	Laufendes Ergebnis aus Verwaltungstätigkeit	8.819,53	8.600	8.000	8.200	8.500	8.700
E19	Saldo der Zins- und sonstigen Finanzerträge und -aufwendungen	0,00	0	0	0	0	0
E20	Ordentliches Ergebnis	8.819,53	8.600	8.000	8.200	8.500	8.700
E21	Außerordentliches Ergebnis	0,00	0	0	0	0	0
E22	Saldo aus internen Leistungsbeziehungen	0,00	0	0	0	0	0
E23	Jahresergebnis (Jahresüberschuss/Jahresfehlbetrag) des Teilhaushalts	8.819,53	8.600	8.000	8.200	8.500	8.700



Teilergebnisplan 2025

5.5.1.0

Hauptproduktbereich: 5 Gestaltung Umwelt
Produktbereich: 5.5 Natur- und Landschaftspflege
Produktgruppe: 5.5.1 Öffentliches Grün / Landschaftsbau (soweit keinem anderen Produkt zuzuordnen)
Produkt: 5.5.1.0 Öffentliches Grün / Landschaftsbau

Ifd. Nr.	Ertrags- und Aufwandsarten	Ergebnis	Ansatz	Ansatz	Planung	Planung	Planung
		2023	2024	2025	2026	2027	2028
in EUR							
E8	Summe der laufenden Erträge aus Verwaltungstätigkeit	0,00	0	0	0	0	0
E9	- Personal- und Versorgungsaufwendungen	4.347,36	4.600	7.150	7.300	7.500	7.650
	<i>50220000 Dienstbezüge und dergleichen / Arbeitnehmer</i>	<i>3.338,15</i>	<i>3.500</i>	<i>5.500</i>	<i>5.600</i>	<i>5.700</i>	<i>5.800</i>
	<i>50420000 Beiträge zur gesetzlichen Sozialversicherung / Arbeitnehmer</i>	<i>942,35</i>	<i>1.000</i>	<i>1.500</i>	<i>1.550</i>	<i>1.600</i>	<i>1.650</i>
	<i>50900000 Pauschalierte Lohnsteuer (auch Zahlungen über Knappschaft)</i>	<i>66,86</i>	<i>100</i>	<i>150</i>	<i>150</i>	<i>200</i>	<i>200</i>
E10	- Aufwendungen für Sach- und Dienstleistungen	2.123,02	2.500	5.500	5.500	5.000	5.000
	<i>52313000 Gebäude einschließlich der Bestandteile, die dem Gebäude zuzurechnen sind</i>	<i>2.123,02</i>	<i>2.500</i>	<i>5.500</i>	<i>5.500</i>	<i>5.000</i>	<i>5.000</i>
E15	Summe der laufenden Aufwendungen aus Verwaltungstätigkeit	6.470,38	7.100	12.650	12.800	12.500	12.650
E16	Laufendes Ergebnis aus Verwaltungstätigkeit	-6.470,38	-7.100	-12.650	-12.800	-12.500	-12.650
E19	Saldo der Zins- und sonstigen Finanzerträge und -aufwendungen	0,00	0	0	0	0	0
E20	Ordentliches Ergebnis	-6.470,38	-7.100	-12.650	-12.800	-12.500	-12.650
E21	Außerordentliches Ergebnis	0,00	0	0	0	0	0
E22	Saldo aus internen Leistungsbeziehungen	0,00	0	0	0	0	0
E23	Jahresergebnis (Jahresüberschuss/Jahresfehlbetrag) des Teilhaushalts	-6.470,38	-7.100	-12.650	-12.800	-12.500	-12.650



Teilergebnisplan 2025

Hauptproduktbereich: 5 Gestaltung Umwelt
Produktbereich: 5.5 Natur- und Landschaftspflege
Produktgruppe: 5.5.2 Öffentliche Gewässer / Wasserbauliche Anlagen / Gewässerschutz
Produkt: 5.5.2.1 Gewässerunterhaltung

Ifd. Nr.	Ertrags- und Aufwandsarten	Ergebnis 2023	Ansatz 2024	Ansatz 2025	Planung 2026	Planung 2027	Planung 2028
E8	Summe der laufenden Erträge aus Verwaltungstätigkeit	0,00	0	0	0	0	0
E10	- Aufwendungen für Sach- und Dienstleistungen	0,00	50	50	50	50	50
	<i>52313000 Gebäude einschließlich der Bestandteile, die dem Gebäude zuzurechnen sind</i>	<i>0,00</i>	<i>50</i>	<i>50</i>	<i>50</i>	<i>50</i>	<i>50</i>
E15	Summe der laufenden Aufwendungen aus Verwaltungstätigkeit	0,00	50	50	50	50	50
E16	Laufendes Ergebnis aus Verwaltungstätigkeit	0,00	-50	-50	-50	-50	-50
E19	Saldo der Zins- und sonstigen Finanzerträge und -aufwendungen	0,00	0	0	0	0	0
E20	Ordentliches Ergebnis	0,00	-50	-50	-50	-50	-50
E21	Außerordentliches Ergebnis	0,00	0	0	0	0	0
E22	Saldo aus internen Leistungsbeziehungen	0,00	0	0	0	0	0
E23	Jahresergebnis (Jahresüberschuss/Jahresfehlbetrag) des Teilhaushalts	0,00	-50	-50	-50	-50	-50



Teilergebnisplan 2025

5.5.3.0

Hauptproduktbereich: 5 Gestaltung Umwelt
 Produktbereich: 5.5 Natur- und Landschaftspflege
 Produktgruppe: 5.5.3 Friedhofs- und Bestattungswesen
 Produkt: 5.5.3.0 Friedhofs- und Bestattungswesen

Ifd. Nr.	Ertrags- und Aufwandsarten	Ergebnis	Ansatz	Ansatz	Planung	Planung	Planung
		2023	2024	2025	2026	2027	2028
in EUR							
E4	+ Öffentlich-rechtliche Leistungsentgelte	13.987,28	1.990	1.600	1.600	1.600	1.600
43224000	Entgelte / für das Bestattungswesen	480,00	1.000	1.500	1.500	1.500	1.500
43700000	Erträge aus der Auflösung von Sonderposten für Beiträge und ähnliche Entgelte	84,00	90	100	100	100	100
43900000	Erträge aus der Auflösung von Sonderposten für Grabnutzungsentgelte	13.423,28	900	0	0	0	0
E6	+ Kostenerstattungen und Kostenumlagen	1.230,13	1.500	1.500	1.500	1.500	1.500
44243000	Kostenerstattungen und Kostenumlagen / vom öffentlichen Bereich / von Gemeinden und Gemeindeverbänden	1.230,13	1.500	1.500	1.500	1.500	1.500
E8	Summe der laufenden Erträge aus Verwaltungstätigkeit	15.217,41	3.490	3.100	3.100	3.100	3.100
E9	- Personal- und Versorgungsaufwendungen	4.247,80	3.950	4.550	4.550	4.550	4.550
50220000	Dienstbezüge und dergleichen / Arbeitnehmer	3.261,84	3.000	3.500	3.500	3.500	3.500
50420000	Beiträge zur gesetzlichen Sozialversicherung / Arbeitnehmer	920,70	850	950	950	950	950
50900000	Pauschalierte Lohnsteuer (auch Zahlungen über Knappschaft)	65,26	100	100	100	100	100
E10	- Aufwendungen für Sach- und Dienstleistungen	667,22	1.350	1.500	1.500	1.500	1.500
52210000	Stromkosten	0,00	200	200	200	200	200
52313000	Gebäude einschließlich der Bestandteile, die dem Gebäude zuzurechnen sind	244,36	1.000	1.000	1.000	1.000	1.000
52321000	Bewirtschaftung der Grundstücke, Außenanlagen, Gebäude und Gebäudeeinrichtungen / Grundstücke	422,86	150	300	300	300	300
E11	- Abschreibungen	2.206,00	2.230	2.230	1.760	1.760	1.760
53490000	Abschreibungen auf bebaute Grundstücke und grundstücksgleiche Rechte / mit sonstigen Gebäuden	2.170,00	2.190	2.190	1.720	1.720	1.720
53850000	Betriebs- und Geschäftsausstattung	36,00	40	40	40	40	40
E14	- Sonstige laufende Aufwendungen	173,13	300	300	300	300	300
56410000	Versicherungsbeiträge	0,00	100	100	100	100	100
56990000	Sonstige laufende Aufwendungen / sonstige laufende Aufwendungen der Verwaltungstätigkeit / Sonstige	173,13	200	200	200	200	200
E15	Summe der laufenden Aufwendungen aus Verwaltungstätigkeit	7.294,15	7.830	8.580	8.110	8.110	8.110
E16	Laufendes Ergebnis aus Verwaltungstätigkeit	7.923,26	-4.340	-5.480	-5.010	-5.010	-5.010
E19	Saldo der Zins- und sonstigen Finanzerträge und -aufwendungen	0,00	0	0	0	0	0
E20	Ordentliches Ergebnis	7.923,26	-4.340	-5.480	-5.010	-5.010	-5.010
E21	Außerordentliches Ergebnis	0,00	0	0	0	0	0
E22	Saldo aus internen Leistungsbeziehungen	0,00	0	0	0	0	0



Teilergebnisplan 2025

5.5.3.0

Hauptproduktbereich: 5 Gestaltung Umwelt
Produktbereich: 5.5 Natur- und Landschaftspflege
Produktgruppe: 5.5.3 Friedhofs- und Bestattungswesen
Produkt: 5.5.3.0 Friedhofs- und Bestattungswesen

Ifd. Nr.	Ertrags- und Aufwandsarten	Ergebnis	Ansatz	Ansatz	Planung	Planung	Planung
		2023	2024	2025	2026	2027	2028
in EUR							
E23	Jahresergebnis (Jahresüberschuss/Jahresfehlbetrag) des Teilhaushalts	7.923,26	-4.340	-5.480	-5.010	-5.010	-5.010



Teilergebnisplan 2025

5.5.5.1

Hauptproduktbereich: 5 Gestaltung Umwelt
Produktbereich: 5.5 Natur- und Landschaftspflege
Produktgruppe: 5.5.5 Land- und Forstwirtschaft, Weinbau
Produkt: 5.5.5.1 Kommunale Forstwirtschaft

Ifd. Nr.	Ertrags- und Aufwandsarten	Ergebnis 2023	Ansatz 2024	Ansatz 2025	Planung 2026	Planung 2027	Planung 2028
		in EUR					
E2	+ Zuwendungen, allgemeine Umlagen und sonstige Transfererträge	12.116,00	12.120	12.120	12.120	12.120	12.120
41442000	<i>Zuweisungen und Zuschüsse für laufende Zwecke / vom öffentlichen Bereich / vom Land</i>	12.116,00	12.120	12.120	12.120	12.120	12.120
E4	+ Öffentlich-rechtliche Leistungsentgelte	371,78	380	380	380	380	380
43290000	<i>Sonstige / Vermischte Einnahmen</i>	371,78	380	380	380	380	380
E5	+ Privatrechtliche Leistungsentgelte	37.960,04	4.760	15.740	16.020	17.020	17.520
44110000	<i>Erträge aus Verkäufen von Vorräten</i>	37.943,72	4.740	15.720	16.000	17.000	17.500
44120000	<i>Mieten und Pachten</i>	16,32	20	20	20	20	20
E8	Summe der laufenden Erträge aus Verwaltungstätigkeit	50.447,82	17.260	28.240	28.520	29.520	30.020
E10	- Aufwendungen für Sach- und Dienstleistungen	27.221,16	14.190	23.790	23.800	23.900	24.000
52321000	<i>Bewirtschaftung der Grundstücke, Außenanlagen, Gebäude und Gebäudeeinrichtungen / Grundstücke</i>	247,50	250	300	300	300	300
52542000	<i>Kostenerstattungen / an den öffentlichen Bereich / an die EU / an das Land</i>	5.087,66	5.500	6.000	6.000	6.000	6.000
52910000	<i>Sonstige Aufwendungen für Sach- und Dienstleistungen / sonstige Aufwendungen für Sachleistungen</i>	951,63	500	1.000	1.000	1.000	1.000
52920000	<i>Sonstige Aufwendungen für Sach- und Dienstleistungen / sonstige Aufwendungen für Dienstleistungen</i>	20.934,37	7.940	16.490	16.500	16.600	16.700
E14	- Sonstige laufende Aufwendungen	2.308,01	2.390	2.890	2.940	2.990	3.040
56419000	<i>Sonstige Versicherungen</i>	76,16	90	90	90	90	90
56990000	<i>Sonstige laufende Aufwendungen / sonstige laufende Aufwendungen der Verwaltungstätigkeit / Sonstige</i>	2.231,85	2.300	2.800	2.850	2.900	2.950
E15	Summe der laufenden Aufwendungen aus Verwaltungstätigkeit	29.529,17	16.580	26.680	26.740	26.890	27.040
E16	Laufendes Ergebnis aus Verwaltungstätigkeit	20.918,65	680	1.560	1.780	2.630	2.980
E19	Saldo der Zins- und sonstigen Finanzerträge und -aufwendungen	0,00	0	0	0	0	0
E20	Ordentliches Ergebnis	20.918,65	680	1.560	1.780	2.630	2.980
E21	Außerordentliches Ergebnis	0,00	0	0	0	0	0
E22	Saldo aus internen Leistungsbeziehungen	0,00	0	0	0	0	0
E23	Jahresergebnis (Jahresüberschuss/Jahresfehlbetrag) des Teilhaushalts	20.918,65	680	1.560	1.780	2.630	2.980



Teilergebnisplan 2025

5.5.5.9

Hauptproduktbereich: 5 Gestaltung Umwelt
Produktbereich: 5.5 Natur- und Landschaftspflege
Produktgruppe: 5.5.5 Land- und Forstwirtschaft, Weinbau
Produkt: 5.5.5.9 Feldwege, Landwirtschaftswege, Wirtschaftswege

Ifd. Nr.	Ertrags- und Aufwandsarten	Ergebnis 2023	Ansatz 2024	Ansatz 2025	Planung 2026	Planung 2027	Planung 2028
		in EUR					
E2	+ Zuwendungen, allgemeine Umlagen und sonstige Transfererträge	21,14	30	30	30	30	30
41443000	<i>Zuweisungen und Zuschüsse für laufende Zwecke / vom öffentlichen Bereich / von Gemeinden und Gemeindeverbänden</i>	21,14	30	30	30	30	30
E4	+ Öffentlich-rechtliche Leistungsentgelte	1.427,00	0	0	0	0	0
43700000	<i>Erträge aus der Auflösung von Sonderposten für Beiträge und ähnliche Entgelte</i>	1.427,00	0	0	0	0	0
E5	+ Privatrechtliche Leistungsentgelte	5.732,46	5.730	5.730	5.730	5.730	5.730
44120000	<i>Mieten und Pachten</i>	5.732,46	5.730	5.730	5.730	5.730	5.730
E8	Summe der laufenden Erträge aus Verwaltungstätigkeit	7.180,60	5.760	5.760	5.760	5.760	5.760
E10	- Aufwendungen für Sach- und Dienstleistungen	508,91	3.000	5.000	3.000	3.000	3.000
52338000	<i>Straßen, Wege, Plätze und Verkehrslenkungsanlagen</i>	508,91	3.000	5.000	3.000	3.000	3.000
E11	- Abschreibungen	4.361,00	2.000	950	950	950	950
53580000	<i>Straßen, Wege, Plätze und Verkehrslenkungsanlagen</i>	4.361,00	2.000	950	950	950	950
E14	- Sonstige laufende Aufwendungen	1,38	0	0	0	0	0
56512000	<i>Sachanlagen</i>	1,38	0	0	0	0	0
E15	Summe der laufenden Aufwendungen aus Verwaltungstätigkeit	4.871,29	5.000	5.950	3.950	3.950	3.950
E16	Laufendes Ergebnis aus Verwaltungstätigkeit	2.309,31	760	-190	1.810	1.810	1.810
E19	Saldo der Zins- und sonstigen Finanzerträge und -aufwendungen	0,00	0	0	0	0	0
E20	Ordentliches Ergebnis	2.309,31	760	-190	1.810	1.810	1.810
E21	Außerordentliches Ergebnis	0,00	0	0	0	0	0
E22	Saldo aus internen Leistungsbeziehungen	0,00	0	0	0	0	0
E23	Jahresergebnis (Jahresüberschuss/Jahresfehlbetrag) des Teilhaushalts	2.309,31	760	-190	1.810	1.810	1.810



Teilergebnisplan 2025

5.7.1.0

Hauptproduktbereich: 5 Gestaltung Umwelt
Produktbereich: 5.7 Wirtschaft und Tourismus
Produktgruppe: 5.7.1 Wirtschaftsförderung
Produkt: 5.7.1.0 Wirtschaftsförderung

Ifd. Nr.	Ertrags- und Aufwandsarten	Ergebnis	Ansatz	Ansatz	Planung	Planung	Planung
		2023	2024	2025	2026	2027	2028
in EUR							
E8	Summe der laufenden Erträge aus Verwaltungstätigkeit	0,00	0	0	0	0	0
E11	- Abschreibungen	552,00	560	560	560	560	560
	<i>53230000 Abschreibungen auf immaterielle Vermögensgegenstände / gezahlte Investitionszuschüsse als Nutzungsberechtigter</i>	<i>552,00</i>	<i>560</i>	<i>560</i>	<i>560</i>	<i>560</i>	<i>560</i>
E15	Summe der laufenden Aufwendungen aus Verwaltungstätigkeit	552,00	560	560	560	560	560
E16	Laufendes Ergebnis aus Verwaltungstätigkeit	-552,00	-560	-560	-560	-560	-560
E19	Saldo der Zins- und sonstigen Finanzerträge und -aufwendungen	0,00	0	0	0	0	0
E20	Ordentliches Ergebnis	-552,00	-560	-560	-560	-560	-560
E21	Außerordentliches Ergebnis	0,00	0	0	0	0	0
E22	Saldo aus internen Leistungsbeziehungen	0,00	0	0	0	0	0
E23	Jahresergebnis (Jahresüberschuss/Jahresfehlbetrag) des Teilhaushalts	-552,00	-560	-560	-560	-560	-560



Teilergebnisplan 2025

5.7.3.1

Hauptproduktbereich: 5 Gestaltung Umwelt
Produktbereich: 5.7 Wirtschaft und Tourismus
Produktgruppe: 5.7.3 Allgemeine Einrichtungen und Unternehmen
Produkt: 5.7.3.1 Kommunale allgemeine Einrichtungen und Unternehmen

Ifd. Nr.	Ertrags- und Aufwandsarten	Ergebnis	Ansatz	Ansatz	Planung	Planung	Planung
		2023	2024	2025	2026	2027	2028
in EUR							
E4	+ Öffentlich-rechtliche Leistungsentgelte	3.789,63	3.400	3.500	3.500	3.500	3.500
43210000	Entgelte für die Benutzung von öffentlichen Einrichtungen und für wirtschaftliche Dienstleistungen	3.789,63	3.400	3.500	3.500	3.500	3.500
E8	Summe der laufenden Erträge aus Verwaltungstätigkeit	3.789,63	3.400	3.500	3.500	3.500	3.500
E9	- Personal- und Versorgungsaufwendungen	1.255,42	1.330	1.330	1.330	1.330	1.330
50220000	Dienstbezüge und dergleichen / Arbeitnehmer	964,27	1.000	1.000	1.000	1.000	1.000
50420000	Beiträge zur gesetzlichen Sozialversicherung / Arbeitnehmer	271,97	300	300	300	300	300
50900000	Pauschalierte Lohnsteuer (auch Zahlungen über Knappschaft)	19,18	30	30	30	30	30
E10	- Aufwendungen für Sach- und Dienstleistungen	12.744,59	13.300	11.500	11.550	12.100	12.150
52200000	Heizung	0,00	8.000	6.000	6.000	6.500	6.500
52210000	Stromkosten	0,00	1.000	1.200	1.250	1.300	1.350
52313000	Gebäude einschließlich der Bestandteile, die dem Gebäude zuzurechnen sind	982,07	1.650	1.650	1.650	1.650	1.650
52321000	Bewirtschaftung der Grundstücke, Außenanlagen, Gebäude und Gebäudeeinrichtungen / Grundstücke	11.762,52	2.550	2.550	2.550	2.550	2.550
52370000	Unterhaltung der Geräte und Werkzeuge	0,00	100	100	100	100	100
E11	- Abschreibungen	7.590,00	7.560	7.400	7.080	7.010	7.010
53490000	Abschreibungen auf bebaute Grundstücke und grundstücksgleiche Rechte / mit sonstigen Gebäuden	6.552,00	6.570	6.570	6.570	6.570	6.570
53850000	Betriebs- und Geschäftsausstattung	1.038,00	990	830	510	440	440
E14	- Sonstige laufende Aufwendungen	0,00	600	700	750	750	750
56410000	Versicherungsbeiträge	0,00	600	700	750	750	750
E15	Summe der laufenden Aufwendungen aus Verwaltungstätigkeit	21.590,01	22.790	20.930	20.710	21.190	21.240
E16	Laufendes Ergebnis aus Verwaltungstätigkeit	-17.800,38	-19.390	-17.430	-17.210	-17.690	-17.740
E19	Saldo der Zins- und sonstigen Finanzerträge und -aufwendungen	0,00	0	0	0	0	0
E20	Ordentliches Ergebnis	-17.800,38	-19.390	-17.430	-17.210	-17.690	-17.740
E21	Außerordentliches Ergebnis	0,00	0	0	0	0	0
E22	Saldo aus internen Leistungsbeziehungen	0,00	0	0	0	0	0
E23	Jahresergebnis (Jahresüberschuss/Jahresfehlbetrag) des Teilhaushalts	-17.800,38	-19.390	-17.430	-17.210	-17.690	-17.740



Teilergebnisplan 2025

5.7.5.0

Hauptproduktbereich: 5 Gestaltung Umwelt
 Produktbereich: 5.7 Wirtschaft und Tourismus
 Produktgruppe: 5.7.5 Tourismus
 Produkt: 5.7.5.0 Tourismusförderung

Ifd. Nr.	Ertrags- und Aufwandsarten	Ergebnis	Ansatz	Ansatz	Planung	Planung	Planung
		2023	2024	2025	2026	2027	2028
in EUR							
E8	Summe der laufenden Erträge aus Verwaltungstätigkeit	0,00	0	0	0	0	0
E14	- Sonstige laufende Aufwendungen	40,90	50	50	50	50	50
	<i>56990000 Sonstige laufende Aufwendungen / sonstige laufende Aufwendungen der Verwaltungstätigkeit / Sonstige</i>	<i>40,90</i>	<i>50</i>	<i>50</i>	<i>50</i>	<i>50</i>	<i>50</i>
E15	Summe der laufenden Aufwendungen aus Verwaltungstätigkeit	40,90	50	50	50	50	50
E16	Laufendes Ergebnis aus Verwaltungstätigkeit	-40,90	-50	-50	-50	-50	-50
E19	Saldo der Zins- und sonstigen Finanzerträge und -aufwendungen	0,00	0	0	0	0	0
E20	Ordentliches Ergebnis	-40,90	-50	-50	-50	-50	-50
E21	Außerordentliches Ergebnis	0,00	0	0	0	0	0
E22	Saldo aus internen Leistungsbeziehungen	0,00	0	0	0	0	0
E23	Jahresergebnis (Jahresüberschuss/Jahresfehlbetrag) des Teilhaushalts	-40,90	-50	-50	-50	-50	-50



Teilergebnisplan 2025

6.1.1.0

Hauptproduktbereich: 6 Zentrale Finanzdienstleistungen
Produktbereich: 6.1 Allgemeine Finanzwirtschaft
Produktgruppe: 6.1.1 Steuern, allgemeine Zuweisungen, allgemeine Umlagen
Produkt: 6.1.1.0 Steuern, allgemeine Zuweisungen, allgemeine Umlagen

Ifd. Nr.	Ertrags- und Aufwandsarten	Ergebnis	Ansatz	Ansatz	Planung	Planung	Planung
		2023	2024	2025	2026	2027	2028
in EUR							
E1	+ Steuern und ähnliche Abgaben	371.614,62	412.250	463.660	463.640	473.380	486.750
40110000	Grundsteuer A	3.401,70	3.500	3.200	3.200	3.200	3.200
40120000	Grundsteuer B	35.689,04	35.800	48.000	48.000	48.000	48.000
40131000	Gewerbsteuerzahlungen laufendes Jahr	66.255,47	66.000	100.000	85.000	80.000	78.000
40210000	Gemeindeanteil an der Einkommensteuer	228.861,40	266.400	271.500	286.100	300.500	314.900
40220000	Gemeindeanteil an der Umsatzsteuer	9.270,13	9.700	9.280	9.490	9.670	9.890
40330000	Hundesteuer	2.819,67	2.900	2.300	2.350	2.400	2.450
40521000	Familienleistungsausgleich	25.317,21	27.950	29.380	29.500	29.610	30.310
E2	+ Zuwendungen, allgemeine Umlagen und sonstige Transfererträge	86.295,00	77.060	22.100	23.000	23.500	24.500
41111000	Schlüsselzuweisung A	85.803,00	77.060	22.000	22.500	23.000	24.000
41112000	Schlüsselzuweisung B (bis 2022 B1, ab 2023 B)	492,00	0	100	500	500	500
E8	Summe der laufenden Erträge aus Verwaltungstätigkeit	457.909,62	489.310	485.760	486.640	496.880	511.250
E12	- Zuwendungen, Umlagen und sonstige Transferaufwendungen	341.757,32	368.730	353.570	355.200	356.000	356.700
54310000	Gewerbsteuerumlage	5.773,32	6.000	7.500	7.700	7.800	7.900
54421000	Allgemeine Umlagen an Gemeindeverbände / Landkreise	192.602,00	211.780	202.050	203.000	203.500	204.000
54423000	Allgemeine Umlagen an Gemeindeverbände / Verbandsgemeinden	143.382,00	150.950	144.020	144.500	144.700	144.800
E15	Summe der laufenden Aufwendungen aus Verwaltungstätigkeit	341.757,32	368.730	353.570	355.200	356.000	356.700
E16	Laufendes Ergebnis aus Verwaltungstätigkeit	116.152,30	120.580	132.190	131.440	140.880	154.550
E17	+ Zinserträge und sonstige Finanzerträge	700,00	500	500	500	500	500
47200000	Zinsen aus Stundungen und Verrentungen	700,00	500	500	500	500	500
E19	Saldo der Zins- und sonstigen Finanzerträge und -aufwendungen	700,00	500	500	500	500	500
E20	Ordentliches Ergebnis	116.852,30	121.080	132.690	131.940	141.380	155.050
E21	Außerordentliches Ergebnis	0,00	0	0	0	0	0
E22	Saldo aus internen Leistungsbeziehungen	0,00	0	0	0	0	0
E23	Jahresergebnis (Jahresüberschuss/Jahresfehlbetrag) des Teilhaushalts	116.852,30	121.080	132.690	131.940	141.380	155.050



Teilergebnisplan 2025

6.1.2.0

Hauptproduktbereich: 6 Zentrale Finanzdienstleistungen
Produktbereich: 6.1 Allgemeine Finanzwirtschaft
Produktgruppe: 6.1.2 Sonstige allgemeine Finanzwirtschaft (soweit nicht einem anderen Produkt direkt zuzuordnen)
Produkt: 6.1.2.0 Sonstige allgemeine Finanzwirtschaft

Ifd. Nr.	Ertrags- und Aufwandsarten	Ergebnis 2023	Ansatz 2024	Ansatz 2025	Planung 2026	Planung 2027	Planung 2028
		in EUR					
E7	+ Sonstige laufende Erträge	0,00	200	200	200	200	200
46220000	<i>Säumniszuschläge, Mahngebühren, Zustellungsgebühren und u.a.</i>	0,00	200	200	200	200	200
E8	Summe der laufenden Erträge aus Verwaltungstätigkeit	0,00	200	200	200	200	200
E15	Summe der laufenden Aufwendungen aus Verwaltungstätigkeit	0,00	0	0	0	0	0
E16	Laufendes Ergebnis aus Verwaltungstätigkeit	0,00	200	200	200	200	200
E17	+ Zinserträge und sonstige Finanzerträge	542,02	710	710	710	710	710
47143000	<i>Zinserträge für Kredite / vom öffentlichen Bereich / von der EU / von Gemeinden und Gemeindeverbänden</i>	536,96	500	500	500	500	500
47190000	<i>Zinserträge für Kredite / von sonstigen öffentlichen Sonderrechnungen</i>	5,06	10	10	10	10	10
47920000	<i>Vollverzinsung aus Gewerbesteuer (§ 233a AO)</i>	0,00	200	200	200	200	200
E18	- Zinsaufwendungen und sonstige Finanzaufwendungen	0,00	250	250	250	250	250
57430000	<i>Zinsaufwendungen und sonstige Finanzaufwendungen / an den öffentlichen Bereich / an die EU / an Gemeinden und Gemeindeverbände</i>	0,00	50	50	50	50	50
57910000	<i>Sonstige Zinsen und sonstige Finanzaufwendungen / aus der Vollverzinsung der Gewerbesteuer (§ 233a AO)</i>	0,00	200	200	200	200	200
E19	Saldo der Zins- und sonstigen Finanzerträge und -aufwendungen	542,02	460	460	460	460	460
E20	Ordentliches Ergebnis	542,02	660	660	660	660	660
E21	Außerordentliches Ergebnis	0,00	0	0	0	0	0
E22	Saldo aus internen Leistungsbeziehungen	0,00	0	0	0	0	0
E23	Jahresergebnis (Jahresüberschuss/Jahresfehlbetrag) des Teilhaushalts	542,02	660	660	660	660	660



Teilfinanzplan 2025

1.1.1.0

A. Zahlungsübersicht

Hauptproduktbereich 1 Zentrale Verwaltung
 Produktbereich 1.1 Innere Verwaltung
 Produktgruppe 1.1.1 Verwaltungssteuerung
 Produkt 1.1.1.0 Verwaltungssteuerung

Ifd. Nr.	Einzahlungs- und Auszahlungsarten (gem. § 3 Abs. 1 GemHVO)	Ergebnis 2023	Ansatz 2024	Ansatz 2025	Planung 2026	Planung 2027	Planung 2028
		1	2	3	4	5	6
F23	Saldo der ordentlichen und außerordentlichen Ein- und Auszahlungen	-1.916,08	-1.960	-2.360	-2.410	-2.460	-2.460
F27	Summe der Einzahlungen aus Investitionstätigkeit	0,00	0	0	0	0	0
F32	Summe der Auszahlungen aus Investitionstätigkeit	0,00	0	0	0	0	0
F33	Saldo der Ein- und Auszahlungen aus Investitionstätigkeit	0,00	0	0	0	0	0
F34	Finanzmittelüberschuss / -fehlbetrag	-1.916,08	-1.960	-2.360	-2.410	-2.460	-2.460
	Finanzierungstätigkeit						
F37	Saldo der Ein- und Auszahlungen aus Investitionskrediten	0,00	0	0	0	0	0
F38	Veränderung der liquiden Mittel (ohne durchlaufende Gelder)	0,00	0	0	0	0	0
F39	Saldo der Ein- und Auszahlungen aus Krediten zur Liquiditätssicherung	0,00	0	0	0	0	0
F40	Saldo der Ein- und Auszahlungen aus Finanzierungstätigkeit	0,00	0	0	0	0	0
F42	Verwendung Finanzmittelüberschuss / Deckung Finanzmittelfehlbetrag	0,00	0	0	0	0	0
F43	Veränderung der liquiden Mittel (einschl. durchlaufende Gelder)	0,00	0	0	0	0	0
F44	nachrichtlich: Ausgleich Finanzhaushalt	-1.916,08	-1.960	-2.360	-2.410	-2.460	-2.460



Teilfinanzplan 2025

1.1.1.3

A. Zahlungsübersicht

Hauptproduktbereich 1 Zentrale Verwaltung
Produktbereich 1.1 Innere Verwaltung
Produktgruppe 1.1.1 Verwaltungssteuerung
Produkt 1.1.1.3 Öffentlichkeitsarbeit

Ifd. Nr.	Einzahlungs- und Auszahlungsarten (gem. § 3 Abs. 1 GemHVO)	Ergebnis 2023	Ansatz 2024	Ansatz 2025	Planung 2026	Planung 2027	Planung 2028
		1	2	3	4	5	6
F23	Saldo der ordentlichen und außerordentlichen Ein- und Auszahlungen	-184,00	-500	-500	-500	-500	-500
F27	Summe der Einzahlungen aus Investitionstätigkeit	0,00	0	0	0	0	0
F32	Summe der Auszahlungen aus Investitionstätigkeit	0,00	0	0	0	0	0
F33	Saldo der Ein- und Auszahlungen aus Investitionstätigkeit	0,00	0	0	0	0	0
F34	Finanzmittelüberschuss / -fehlbetrag	-184,00	-500	-500	-500	-500	-500
	Finanzierungstätigkeit						
F37	Saldo der Ein- und Auszahlungen aus Investitionskrediten	0,00	0	0	0	0	0
F38	Veränderung der liquiden Mittel (ohne durchlaufende Gelder)	0,00	0	0	0	0	0
F39	Saldo der Ein- und Auszahlungen aus Krediten zur Liquiditätssicherung	0,00	0	0	0	0	0
F40	Saldo der Ein- und Auszahlungen aus Finanzierungstätigkeit	0,00	0	0	0	0	0
F42	Verwendung Finanzmittelüberschuss / Deckung Finanzmittelfehlbetrag	0,00	0	0	0	0	0
F43	Veränderung der liquiden Mittel (einschl. durchlaufende Gelder)	0,00	0	0	0	0	0
F44	nachrichtlich: Ausgleich Finanzhaushalt	-184,00	-500	-500	-500	-500	-500



Teilfinanzplan 2025

1.1.1.4

A. Zahlungsübersicht

Hauptproduktbereich 1 Zentrale Verwaltung
 Produktbereich 1.1 Innere Verwaltung
 Produktgruppe 1.1.1 Verwaltungssteuerung
 Produkt 1.1.1.4 Gremien

Ifd. Nr.	Einzahlungs- und Auszahlungsarten (gem. § 3 Abs. 1 GemHVO)	Ergebnis 2023	Ansatz 2024	Ansatz 2025	Planung 2026	Planung 2027	Planung 2028
		1	2	3	4	5	6
F23	Saldo der ordentlichen und außerordentlichen Ein- und Auszahlungen	-12.404,77	-13.650	-14.350	-14.400	-14.500	-14.550
F27	Summe der Einzahlungen aus Investitionstätigkeit	0,00	0	0	0	0	0
F32	Summe der Auszahlungen aus Investitionstätigkeit	0,00	0	0	0	0	0
F33	Saldo der Ein- und Auszahlungen aus Investitionstätigkeit	0,00	0	0	0	0	0
F34	Finanzmittelüberschuss / -fehlbetrag	-12.404,77	-13.650	-14.350	-14.400	-14.500	-14.550
	Finanzierungstätigkeit						
F37	Saldo der Ein- und Auszahlungen aus Investitionskrediten	0,00	0	0	0	0	0
F38	Veränderung der liquiden Mittel (ohne durchlaufende Gelder)	0,00	0	0	0	0	0
F39	Saldo der Ein- und Auszahlungen aus Krediten zur Liquiditätssicherung	0,00	0	0	0	0	0
F40	Saldo der Ein- und Auszahlungen aus Finanzierungstätigkeit	0,00	0	0	0	0	0
F42	Verwendung Finanzmittelüberschuss / Deckung Finanzmittelfehlbetrag	0,00	0	0	0	0	0
F43	Veränderung der liquiden Mittel (einschl. durchlaufende Gelder)	0,00	0	0	0	0	0
F44	nachrichtlich: Ausgleich Finanzhaushalt	-12.404,77	-13.650	-14.350	-14.400	-14.500	-14.550



Teilfinanzplan 2025

1.1.4.1

A. Zahlungsübersicht

Hauptproduktbereich 1 Zentrale Verwaltung
 Produktbereich 1.1 Innere Verwaltung
 Produktgruppe 1.1.4 Zentrale Dienste
 Produkt 1.1.4.1 Zentrales Grundstücks- und Gebäudemanagement

lfd. Nr.	Einzahlungs- und Auszahlungsarten (gem. § 3 Abs. 1 GemHVO)	Ergebnis 2023	Ansatz 2024	Ansatz 2025	Planung 2026	Planung 2027	Planung 2028
in EUR							
		1	2	3	4	5	6
F23	Saldo der ordentlichen und außerordentlichen Ein- und Auszahlungen	-946,51	-6.720	-6.730	-2.280	-2.330	-2.330
F27	Summe der Einzahlungen aus Investitionstätigkeit	0,00	0	0	0	0	0
F32	Summe der Auszahlungen aus Investitionstätigkeit	0,00	0	0	0	0	0
F33	Saldo der Ein- und Auszahlungen aus Investitionstätigkeit	0,00	0	0	0	0	0
F34	Finanzmittelüberschuss / -fehlbetrag	-946,51	-6.720	-6.730	-2.280	-2.330	-2.330
	Finanzierungstätigkeit						
F37	Saldo der Ein- und Auszahlungen aus Investitionskrediten	0,00	0	0	0	0	0
F38	Veränderung der liquiden Mittel (ohne durchlaufende Gelder)	0,00	0	0	0	0	0
F39	Saldo der Ein- und Auszahlungen aus Krediten zur Liquiditätssicherung	0,00	0	0	0	0	0
F40	Saldo der Ein- und Auszahlungen aus Finanzierungstätigkeit	0,00	0	0	0	0	0
F42	Verwendung Finanzmittelüberschuss / Deckung Finanzmittelfehlbetrag	0,00	0	0	0	0	0
F43	Veränderung der liquiden Mittel (einschl. durchlaufende Gelder)	0,00	0	0	0	0	0
F44	nachrichtlich: Ausgleich Finanzhaushalt	-946,51	-6.720	-6.730	-2.280	-2.330	-2.330



Teilfinanzplan 2025

1.1.4.2

A. Zahlungsübersicht

Hauptproduktbereich 1 Zentrale Verwaltung
 Produktbereich 1.1 Innere Verwaltung
 Produktgruppe 1.1.4 Zentrale Dienste
 Produkt 1.1.4.2 Liegenschaften

lfd. Nr.	Einzahlungs- und Auszahlungsarten (gem. § 3 Abs. 1 GemHVO)	Ergebnis 2023	Ansatz 2024	Ansatz 2025	Planung 2026	Planung 2027	Planung 2028
		1	2	3	4	5	6
F23	Saldo der ordentlichen und außerordentlichen Ein- und Auszahlungen	816,95	900	900	900	900	900
F27	Summe der Einzahlungen aus Investitionstätigkeit	0,00	0	0	0	0	0
F32	Summe der Auszahlungen aus Investitionstätigkeit	0,00	0	0	0	0	0
F33	Saldo der Ein- und Auszahlungen aus Investitionstätigkeit	0,00	0	0	0	0	0
F34	Finanzmittelüberschuss / -fehlbetrag	816,95	900	900	900	900	900
	Finanzierungstätigkeit						
F37	Saldo der Ein- und Auszahlungen aus Investitionskrediten	0,00	0	0	0	0	0
F38	Veränderung der liquiden Mittel (ohne durchlaufende Gelder)	0,00	0	0	0	0	0
F39	Saldo der Ein- und Auszahlungen aus Krediten zur Liquiditätssicherung	0,00	0	0	0	0	0
F40	Saldo der Ein- und Auszahlungen aus Finanzierungstätigkeit	0,00	0	0	0	0	0
F42	Verwendung Finanzmittelüberschuss / Deckung Finanzmittelfehlbetrag	0,00	0	0	0	0	0
F43	Veränderung der liquiden Mittel (einschl. durchlaufende Gelder)	0,00	0	0	0	0	0
F44	nachrichtlich: Ausgleich Finanzhaushalt	816,95	900	900	900	900	900



Teilfinanzplan 2025

1.1.4.3

A. Zahlungsübersicht

Hauptproduktbereich 1 Zentrale Verwaltung
 Produktbereich 1.1 Innere Verwaltung
 Produktgruppe 1.1.4 Zentrale Dienste
 Produkt 1.1.4.3 Bauhof

lfd. Nr.	Einzahlungs- und Auszahlungsarten (gem. § 3 Abs. 1 GemHVO)	Ergebnis 2023	Ansatz 2024	Ansatz 2025	Planung 2026	Planung 2027	Planung 2028
in EUR							
		1	2	3	4	5	6
F23	Saldo der ordentlichen und außerordentlichen Ein- und Auszahlungen	-355,57	-250	-250	-250	-250	-250
F27	Summe der Einzahlungen aus Investitionstätigkeit	0,00	0	0	0	0	0
F29	- Auszahlungen für Sachanlagen	0,00	0	1.000	0	0	0
78571000	Auszahlungen für bewegliche Sachen des Anlagevermögens oberhalb der Wertgrenze i.H.v. 1.000,00 Euro	0,00	0	1.000	0	0	0
F32	Summe der Auszahlungen aus Investitionstätigkeit	0,00	0	1.000	0	0	0
F33	Saldo der Ein- und Auszahlungen aus Investitionstätigkeit	0,00	0	-1.000	0	0	0
F34	Finanzmittelüberschuss / -fehlbetrag	-355,57	-250	-1.250	-250	-250	-250
	Finanzierungstätigkeit						
F37	Saldo der Ein- und Auszahlungen aus Investitionskrediten	0,00	0	0	0	0	0
F38	Veränderung der liquiden Mittel (ohne durchlaufende Gelder)	0,00	0	0	0	0	0
F39	Saldo der Ein- und Auszahlungen aus Krediten zur Liquiditätssicherung	0,00	0	0	0	0	0
F40	Saldo der Ein- und Auszahlungen aus Finanzierungstätigkeit	0,00	0	0	0	0	0
F42	Verwendung Finanzmittelüberschuss / Deckung Finanzmittelfehlbetrag	0,00	0	0	0	0	0
F43	Veränderung der liquiden Mittel (einschl. durchlaufende Gelder)	0,00	0	0	0	0	0
F44	nachrichtlich: Ausgleich Finanzhaushalt	-355,57	-250	-250	-250	-250	-250



Teilfinanzplan 2025

1.1.4.6

A. Zahlungsübersicht

Hauptproduktbereich 1 Zentrale Verwaltung
 Produktbereich 1.1 Innere Verwaltung
 Produktgruppe 1.1.4 Zentrale Dienste
 Produkt 1.1.4.6 Versicherungen

lfd. Nr.	Einzahlungs- und Auszahlungsarten (gem. § 3 Abs. 1 GemHVO)	Ergebnis 2023	Ansatz 2024	Ansatz 2025	Planung 2026	Planung 2027	Planung 2028
in EUR							
		1	2	3	4	5	6
F23	Saldo der ordentlichen und außerordentlichen Ein- und Auszahlungen	-1.275,90	-1.350	-1.350	-1.350	-1.350	-1.350
F27	Summe der Einzahlungen aus Investitionstätigkeit	0,00	0	0	0	0	0
F32	Summe der Auszahlungen aus Investitionstätigkeit	0,00	0	0	0	0	0
F33	Saldo der Ein- und Auszahlungen aus Investitionstätigkeit	0,00	0	0	0	0	0
F34	Finanzmittelüberschuss / -fehlbetrag	-1.275,90	-1.350	-1.350	-1.350	-1.350	-1.350
	Finanzierungstätigkeit						
F37	Saldo der Ein- und Auszahlungen aus Investitionskrediten	0,00	0	0	0	0	0
F38	Veränderung der liquiden Mittel (ohne durchlaufende Gelder)	0,00	0	0	0	0	0
F39	Saldo der Ein- und Auszahlungen aus Krediten zur Liquiditätssicherung	0,00	0	0	0	0	0
F40	Saldo der Ein- und Auszahlungen aus Finanzierungstätigkeit	0,00	0	0	0	0	0
F42	Verwendung Finanzmittelüberschuss / Deckung Finanzmittelfehlbetrag	0,00	0	0	0	0	0
F43	Veränderung der liquiden Mittel (einschl. durchlaufende Gelder)	0,00	0	0	0	0	0
F44	nachrichtlich: Ausgleich Finanzhaushalt	-1.275,90	-1.350	-1.350	-1.350	-1.350	-1.350



Teilfinanzplan 2025

1.2.1.0

A. Zahlungsübersicht

Hauptproduktbereich 1 Zentrale Verwaltung
 Produktbereich 1.2 Sicherheit und Ordnung
 Produktgruppe 1.2.1 Statistik und Wahlen
 Produkt 1.2.1.0 Statistik und Wahlen

Ifd. Nr.	Einzahlungs- und Auszahlungsarten (gem. § 3 Abs. 1 GemHVO)	Ergebnis 2023	Ansatz 2024	Ansatz 2025	Planung 2026	Planung 2027	Planung 2028
		1	2	3	4	5	6
F23	Saldo der ordentlichen und außerordentlichen Ein- und Auszahlungen	0,00	-250	-200	-100	-200	0
F27	Summe der Einzahlungen aus Investitionstätigkeit	0,00	0	0	0	0	0
F32	Summe der Auszahlungen aus Investitionstätigkeit	0,00	0	0	0	0	0
F33	Saldo der Ein- und Auszahlungen aus Investitionstätigkeit	0,00	0	0	0	0	0
F34	Finanzmittelüberschuss / -fehlbetrag	0,00	-250	-200	-100	-200	0
	Finanzierungstätigkeit						
F37	Saldo der Ein- und Auszahlungen aus Investitionskrediten	0,00	0	0	0	0	0
F38	Veränderung der liquiden Mittel (ohne durchlaufende Gelder)	0,00	0	0	0	0	0
F39	Saldo der Ein- und Auszahlungen aus Krediten zur Liquiditätssicherung	0,00	0	0	0	0	0
F40	Saldo der Ein- und Auszahlungen aus Finanzierungstätigkeit	0,00	0	0	0	0	0
F42	Verwendung Finanzmittelüberschuss / Deckung Finanzmittelfehlbetrag	0,00	0	0	0	0	0
F43	Veränderung der liquiden Mittel (einschl. durchlaufende Gelder)	0,00	0	0	0	0	0
F44	nachrichtlich: Ausgleich Finanzhaushalt	0,00	-250	-200	-100	-200	0



Teilfinanzplan 2025

2.7.2.0

A. Zahlungsübersicht

Hauptproduktbereich 2 Schule und Kultur
Produktbereich 2.7 Volkshochschulen, Büchereien u.a.
Produktgruppe 2.7.2 Büchereien
Produkt 2.7.2.0 Büchereien

Ifd. Nr.	Einzahlungs- und Auszahlungsarten (gem. § 3 Abs. 1 GemHVO)	Ergebnis 2023	Ansatz 2024	Ansatz 2025	Planung 2026	Planung 2027	Planung 2028
		1	2	3	4	5	6
F23	Saldo der ordentlichen und außerordentlichen Ein- und Auszahlungen	-50,00	-50	-50	-50	-50	-50
F27	Summe der Einzahlungen aus Investitionstätigkeit	0,00	0	0	0	0	0
F32	Summe der Auszahlungen aus Investitionstätigkeit	0,00	0	0	0	0	0
F33	Saldo der Ein- und Auszahlungen aus Investitionstätigkeit	0,00	0	0	0	0	0
F34	Finanzmittelüberschuss / -fehlbetrag	-50,00	-50	-50	-50	-50	-50
	Finanzierungstätigkeit						
F37	Saldo der Ein- und Auszahlungen aus Investitionskrediten	0,00	0	0	0	0	0
F38	Veränderung der liquiden Mittel (ohne durchlaufende Gelder)	0,00	0	0	0	0	0
F39	Saldo der Ein- und Auszahlungen aus Krediten zur Liquiditätssicherung	0,00	0	0	0	0	0
F40	Saldo der Ein- und Auszahlungen aus Finanzierungstätigkeit	0,00	0	0	0	0	0
F42	Verwendung Finanzmittelüberschuss / Deckung Finanzmittelfehlbetrag	0,00	0	0	0	0	0
F43	Veränderung der liquiden Mittel (einschl. durchlaufende Gelder)	0,00	0	0	0	0	0
F44	nachrichtlich: Ausgleich Finanzhaushalt	-50,00	-50	-50	-50	-50	-50



Teilfinanzplan 2025

2.8.1.0

A. Zahlungsübersicht

Hauptproduktbereich	2	Schule und Kultur
Produktbereich	2.8	Heimat- und sonstige Kulturpflege
Produktgruppe	2.8.1	Heimat- und sonstige Kulturpflege
Produkt	2.8.1.0	Heimat- und sonstige Kulturpflege

Ifd. Nr.	Einzahlungs- und Auszahlungsarten (gem. § 3 Abs. 1 GemHVO)	Ergebnis 2023	Ansatz 2024	Ansatz 2025	Planung 2026	Planung 2027	Planung 2028
		1	2	3	4	5	6
F23	Saldo der ordentlichen und außerordentlichen Ein- und Auszahlungen	-58,16	-700	-700	-700	-700	-700
F27	Summe der Einzahlungen aus Investitionstätigkeit	0,00	0	0	0	0	0
F32	Summe der Auszahlungen aus Investitionstätigkeit	0,00	0	0	0	0	0
F33	Saldo der Ein- und Auszahlungen aus Investitionstätigkeit	0,00	0	0	0	0	0
F34	Finanzmittelüberschuss / -fehlbetrag	-58,16	-700	-700	-700	-700	-700
	Finanzierungstätigkeit						
F37	Saldo der Ein- und Auszahlungen aus Investitionskrediten	0,00	0	0	0	0	0
F38	Veränderung der liquiden Mittel (ohne durchlaufende Gelder)	0,00	0	0	0	0	0
F39	Saldo der Ein- und Auszahlungen aus Krediten zur Liquiditätssicherung	0,00	0	0	0	0	0
F40	Saldo der Ein- und Auszahlungen aus Finanzierungstätigkeit	0,00	0	0	0	0	0
F42	Verwendung Finanzmittelüberschuss / Deckung Finanzmittelfehlbetrag	0,00	0	0	0	0	0
F43	Veränderung der liquiden Mittel (einschl. durchlaufende Gelder)	0,00	0	0	0	0	0
F44	nachrichtlich: Ausgleich Finanzhaushalt	-58,16	-700	-700	-700	-700	-700



Teilfinanzplan 2025

3.3.1.0

A. Zahlungsübersicht

Hauptproduktbereich 3 Soziales und Jugend
Produktbereich 3.3 Förderung der Wohlfahrtspflege
Produktgruppe 3.3.1 Förderung von Trägern der Wohlfahrtspflege
Produkt 3.3.1.0 Förderung von Trägern der Wohlfahrtspflege

lfd. Nr.	Einzahlungs- und Auszahlungsarten (gem. § 3 Abs. 1 GemHVO)	Ergebnis 2023	Ansatz 2024	Ansatz 2025	Planung 2026	Planung 2027	Planung 2028
		1	2	3	4	5	6
F23	Saldo der ordentlichen und außerordentlichen Ein- und Auszahlungen	-306,04	-310	-310	-310	-340	-310
F27	Summe der Einzahlungen aus Investitionstätigkeit	0,00	0	0	0	0	0
F32	Summe der Auszahlungen aus Investitionstätigkeit	0,00	0	0	0	0	0
F33	Saldo der Ein- und Auszahlungen aus Investitionstätigkeit	0,00	0	0	0	0	0
F34	Finanzmittelüberschuss / -fehlbetrag	-306,04	-310	-310	-310	-340	-310
	Finanzierungstätigkeit						
F37	Saldo der Ein- und Auszahlungen aus Investitionskrediten	0,00	0	0	0	0	0
F38	Veränderung der liquiden Mittel (ohne durchlaufende Gelder)	0,00	0	0	0	0	0
F39	Saldo der Ein- und Auszahlungen aus Krediten zur Liquiditätssicherung	0,00	0	0	0	0	0
F40	Saldo der Ein- und Auszahlungen aus Finanzierungstätigkeit	0,00	0	0	0	0	0
F42	Verwendung Finanzmittelüberschuss / Deckung Finanzmittelfehlbetrag	0,00	0	0	0	0	0
F43	Veränderung der liquiden Mittel (einschl. durchlaufende Gelder)	0,00	0	0	0	0	0
F44	nachrichtlich: Ausgleich Finanzhaushalt	-306,04	-310	-310	-310	-340	-310



Teilfinanzplan 2025

3.6.5.0

A. Zahlungsübersicht

Hauptproduktbereich 3 Soziales und Jugend
Produktbereich 3.6 Kinder-, Jugend- und Familienhilfe
Produktgruppe 3.6.5 Tageseinrichtung für Kinder
Produkt 3.6.5.0 Tageseinrichtung für Kinder

Ifd. Nr.	Einzahlungs- und Auszahlungsarten (gem. § 3 Abs. 1 GemHVO)	Ergebnis 2023	Ansatz 2024	Ansatz 2025	Planung 2026	Planung 2027	Planung 2028
		1	2	3	4	5	6
F23	Saldo der ordentlichen und außerordentlichen Ein- und Auszahlungen	-29.801,00	-37.000	-45.000	-45.500	-46.000	-46.000
F27	Summe der Einzahlungen aus Investitionstätigkeit	0,00	0	0	0	0	0
F32	Summe der Auszahlungen aus Investitionstätigkeit	0,00	0	0	0	0	0
F33	Saldo der Ein- und Auszahlungen aus Investitionstätigkeit	0,00	0	0	0	0	0
F34	Finanzmittelüberschuss / -fehlbetrag	-29.801,00	-37.000	-45.000	-45.500	-46.000	-46.000
	Finanzierungstätigkeit						
F37	Saldo der Ein- und Auszahlungen aus Investitionskrediten	0,00	0	0	0	0	0
F38	Veränderung der liquiden Mittel (ohne durchlaufende Gelder)	0,00	0	0	0	0	0
F39	Saldo der Ein- und Auszahlungen aus Krediten zur Liquiditätssicherung	0,00	0	0	0	0	0
F40	Saldo der Ein- und Auszahlungen aus Finanzierungstätigkeit	0,00	0	0	0	0	0
F42	Verwendung Finanzmittelüberschuss / Deckung Finanzmittelfehlbetrag	0,00	0	0	0	0	0
F43	Veränderung der liquiden Mittel (einschl. durchlaufende Gelder)	0,00	0	0	0	0	0
F44	nachrichtlich: Ausgleich Finanzhaushalt	-29.801,00	-37.000	-45.000	-45.500	-46.000	-46.000



Teilfinanzplan 2025

3.6.6.0

A. Zahlungsübersicht

Hauptproduktbereich	3	Soziales und Jugend
Produktbereich	3.6	Kinder-, Jugend- und Familienhilfe
Produktgruppe	3.6.6	Einrichtungen der Jugendarbeit
Produkt	3.6.6.0	Einrichtungen der Jugendarbeit

lfd. Nr.	Einzahlungs- und Auszahlungsarten (gem. § 3 Abs. 1 GemHVO)	Ergebnis 2023	Ansatz 2024	Ansatz 2025	Planung 2026	Planung 2027	Planung 2028
in EUR							
		1	2	3	4	5	6
F23	Saldo der ordentlichen und außerordentlichen Ein- und Auszahlungen	-2.094,35	-2.530	-2.170	-2.330	-2.330	-2.330
F24	+ Einzahlungen aus Investitionszuwendungen	5.000,00	0	0	0	0	0
68142000	Investitionszuwendungen / vom öffentlichen Bereich / von der EU / vom Land	5.000,00	0	0	0	0	0
F27	Summe der Einzahlungen aus Investitionstätigkeit	5.000,00	0	0	0	0	0
F29	- Auszahlungen für Sachanlagen	6.717,31	0	0	0	0	0
78510000	Auszahlungen für unbebaute Grundstücke und grundstücksgleiche Rechte	6.717,31	0	0	0	0	0
F32	Summe der Auszahlungen aus Investitionstätigkeit	6.717,31	0	0	0	0	0
F33	Saldo der Ein- und Auszahlungen aus Investitionstätigkeit	-1.717,31	0	0	0	0	0
F34	Finanzmittelüberschuss / -fehlbetrag	-3.811,66	-2.530	-2.170	-2.330	-2.330	-2.330
	Finanzierungstätigkeit						
F37	Saldo der Ein- und Auszahlungen aus Investitionskrediten	0,00	0	0	0	0	0
F38	Veränderung der liquiden Mittel (ohne durchlaufende Gelder)	0,00	0	0	0	0	0
F39	Saldo der Ein- und Auszahlungen aus Krediten zur Liquiditätssicherung	0,00	0	0	0	0	0
F40	Saldo der Ein- und Auszahlungen aus Finanzierungstätigkeit	0,00	0	0	0	0	0
F42	Verwendung Finanzmittelüberschuss / Deckung Finanzmittelfehlbetrag	0,00	0	0	0	0	0
F43	Veränderung der liquiden Mittel (einschl. durchlaufende Gelder)	0,00	0	0	0	0	0
F44	nachrichtlich: Ausgleich Finanzhaushalt	-2.094,35	-2.530	-2.170	-2.330	-2.330	-2.330



Teilfinanzplan 2025

4.1.4.0

A. Zahlungsübersicht

Hauptproduktbereich	4	Gesundheit und Sport
Produktbereich	4.1	Gesundheitsdienste
Produktgruppe	4.1.4	Maßnahmen der Gesundheitspflege
Produkt	4.1.4.0	Maßnahmen der Gesundheitspflege -Defibrilator-

lfd. Nr.	Einzahlungs- und Auszahlungsarten (gem. § 3 Abs. 1 GemHVO)	Ergebnis 2023	Ansatz 2024	Ansatz 2025	Planung 2026	Planung 2027	Planung 2028
		1	2	3	4	5	6
in EUR							
F23	Saldo der ordentlichen und außerordentlichen Ein- und Auszahlungen	-143,87	-200	-200	-200	-200	-200
F27	Summe der Einzahlungen aus Investitionstätigkeit	0,00	0	0	0	0	0
F32	Summe der Auszahlungen aus Investitionstätigkeit	0,00	0	0	0	0	0
F33	Saldo der Ein- und Auszahlungen aus Investitionstätigkeit	0,00	0	0	0	0	0
F34	Finanzmittelüberschuss / -fehlbetrag	-143,87	-200	-200	-200	-200	-200
Finanzierungstätigkeit							
F37	Saldo der Ein- und Auszahlungen aus Investitionskrediten	0,00	0	0	0	0	0
F38	Veränderung der liquiden Mittel (ohne durchlaufende Gelder)	0,00	0	0	0	0	0
F39	Saldo der Ein- und Auszahlungen aus Krediten zur Liquiditätssicherung	0,00	0	0	0	0	0
F40	Saldo der Ein- und Auszahlungen aus Finanzierungstätigkeit	0,00	0	0	0	0	0
F42	Verwendung Finanzmittelüberschuss / Deckung Finanzmittelfehlbetrag	0,00	0	0	0	0	0
F43	Veränderung der liquiden Mittel (einschl. durchlaufende Gelder)	0,00	0	0	0	0	0
F44	nachrichtlich: Ausgleich Finanzhaushalt	-143,87	-200	-200	-200	-200	-200



Teilfinanzplan 2025

5.2.2.5

A. Zahlungsübersicht

Hauptproduktbereich 5 Gestaltung Umwelt
Produktbereich 5.2 Bauen und Wohnen
Produktgruppe 5.2.2 Wohnungsbauförderung
Produkt 5.2.2.5 Grunderwerb zur Weiterveräußerung (zur Bereitstellung von Bauland für den Wohnungsbau)

Ifd. Nr.	Einzahlungs- und Auszahlungsarten (gem. § 3 Abs. 1 GemHVO)	Ergebnis 2023	Ansatz 2024	Ansatz 2025	Planung 2026	Planung 2027	Planung 2028
				in EUR			
		1	2	3	4	5	6
F23	Saldo der ordentlichen und außerordentlichen Ein- und Auszahlungen	0,00	0	0	0	0	0
F26	+ Sonstige Investitionseinzahlungen	0,00	100.000	50.000	50.000	50.000	50.000
68800000	Einzahlungen aus der Veräußerung von Waren	0,00	100.000	50.000	50.000	50.000	50.000
F27	Summe der Einzahlungen aus Investitionstätigkeit	0,00	100.000	50.000	50.000	50.000	50.000
F31	- Sonstige Investitionsauszahlungen	109.044,36	80.000	0	0	0	0
78821000	Unfertige Erzeugnisse	109.044,36	0	0	0	0	0
78831000	Fertige Erzeugnisse	0,00	80.000	0	0	0	0
F32	Summe der Auszahlungen aus Investitionstätigkeit	109.044,36	80.000	0	0	0	0
F33	Saldo der Ein- und Auszahlungen aus Investitionstätigkeit	-109.044,36	20.000	50.000	50.000	50.000	50.000
F34	Finanzmittelüberschuss / -fehlbetrag	-109.044,36	20.000	50.000	50.000	50.000	50.000
Finanzierungstätigkeit							
F37	Saldo der Ein- und Auszahlungen aus Investitionskrediten	0,00	0	0	0	0	0
F38	Veränderung der liquiden Mittel (ohne durchlaufende Gelder)	0,00	0	0	0	0	0
F39	Saldo der Ein- und Auszahlungen aus Krediten zur Liquiditätssicherung	0,00	0	0	0	0	0
F40	Saldo der Ein- und Auszahlungen aus Finanzierungstätigkeit	0,00	0	0	0	0	0
F42	Verwendung Finanzmittelüberschuss / Deckung Finanzmittelfehlbetrag	0,00	0	0	0	0	0
F43	Veränderung der liquiden Mittel (einschl. durchlaufende Gelder)	0,00	0	0	0	0	0



Teilfinanzplan 2025

5.3.1.2

A. Zahlungsübersicht

Hauptproduktbereich 5 Gestaltung Umwelt
Produktbereich 5.3 Ver- und Entsorgung
Produktgruppe 5.3.1 Elektrizitätsversorgung
Produkt 5.3.1.2 Stromnetz Verbandsgemeinde Katzenelnbogen
 Anstalt des öffentlichen Rechts

lfd. Nr.	Einzahlungs- und Auszahlungsarten (gem. § 3 Abs. 1 GemHVO)	Ergebnis	Ansatz	Ansatz	Planung	Planung	Planung
		2023	2024	2025	2026	2027	2028
in EUR							
		1	2	3	4	5	6
F23	Saldo der ordentlichen und außerordentlichen Ein- und Auszahlungen	1.932,92	2.500	100	100	100	100
F27	Summe der Einzahlungen aus Investitionstätigkeit	0,00	0	0	0	0	0
F32	Summe der Auszahlungen aus Investitionstätigkeit	0,00	0	0	0	0	0
F33	Saldo der Ein- und Auszahlungen aus Investitionstätigkeit	0,00	0	0	0	0	0
F34	Finanzmittelüberschuss / -fehlbetrag	1.932,92	2.500	100	100	100	100
	Finanzierungstätigkeit						
F36	- Tilgung von Investitionskrediten	25.925,00	0	0	0	0	0
79250000	Tilgung von Krediten für Investitionen / vom inländischen Geldmarkt	25.925,00	0	0	0	0	0
F37	Saldo der Ein- und Auszahlungen aus Investitionskrediten	-25.925,00	0	0	0	0	0
F38	Veränderung der liquiden Mittel (ohne durchlaufende Gelder)	0,00	0	0	0	0	0
F39	Saldo der Ein- und Auszahlungen aus Krediten zur Liquiditätssicherung	0,00	0	0	0	0	0
F40	Saldo der Ein- und Auszahlungen aus Finanzierungstätigkeit	-25.925,00	0	0	0	0	0
F42	Verwendung Finanzmittelüberschuss / Deckung Finanzmittelfehlbetrag	-25.925,00	0	0	0	0	0
F43	Veränderung der liquiden Mittel (einschl. durchlaufende Gelder)	0,00	0	0	0	0	0
F44	nachrichtlich: Ausgleich Finanzhaushalt	-23.992,08	2.500	100	100	100	100



Teilfinanzplan 2025

5.4.1.0

A. Zahlungsübersicht

Hauptproduktbereich 5 Gestaltung Umwelt
Produktbereich 5.4 Verkehrsflächen und -anlagen, ÖPNV
Produktgruppe 5.4.1 Gemeinestraßen / Kreisstraßen, soweit der Kreis Straßenbaulasträger ist
Produkt 5.4.1.0 Gemeinestraßen

Ifd. Nr.	Einzahlungs- und Auszahlungsarten (gem. § 3 Abs. 1 GemHVO)	Ergebnis 2023	Ansatz 2024	Ansatz 2025	Planung 2026	Planung 2027	Planung 2028
		1	2	3	4	5	6
F23	Saldo der ordentlichen und außerordentlichen Ein- und Auszahlungen	-19.446,29	-21.830	-21.840	-22.340	-22.840	-23.340
F25	+ Einzahlungen aus Beiträgen und ähnlichen Entgelten	0,00	30.000	15.000	15.000	15.000	15.000
68260000	Anzahlungen für Beiträge	0,00	30.000	15.000	15.000	15.000	15.000
F27	Summe der Einzahlungen aus Investitionstätigkeit	0,00	30.000	15.000	15.000	15.000	15.000
F29	- Auszahlungen für Sachanlagen	922,01	0	50.000	0	0	0
78530000	Auszahlungen für Infrastrukturvermögen, einschließlich Grundstücke und grundstücksgleiche Rechte	915,26	0	0	0	0	0
78593000	Auszahlungen für Baumaßnahmen	6,75	0	50.000	0	0	0
F32	Summe der Auszahlungen aus Investitionstätigkeit	922,01	0	50.000	0	0	0
F33	Saldo der Ein- und Auszahlungen aus Investitionstätigkeit	-922,01	30.000	-35.000	15.000	15.000	15.000
F34	Finanzmittelüberschuss / -fehlbetrag	-20.368,30	8.170	-56.840	-7.340	-7.840	-8.340
Finanzierungstätigkeit							
F37	Saldo der Ein- und Auszahlungen aus Investitionskrediten	0,00	0	0	0	0	0
F38	Veränderung der liquiden Mittel (ohne durchlaufende Gelder)	0,00	0	0	0	0	0
F39	Saldo der Ein- und Auszahlungen aus Krediten zur Liquiditätssicherung	0,00	0	0	0	0	0
F40	Saldo der Ein- und Auszahlungen aus Finanzierungstätigkeit	0,00	0	0	0	0	0
F42	Verwendung Finanzmittelüberschuss / Deckung Finanzmittelfehlbetrag	0,00	0	0	0	0	0
F43	Veränderung der liquiden Mittel (einschl. durchlaufende Gelder)	0,00	0	0	0	0	0
F44	nachrichtlich: Ausgleich Finanzhaushalt	-19.446,29	-21.830	-21.840	-22.340	-22.840	-23.340



Teilfinanzplan 2025

5.4.1.5

A. Zahlungsübersicht

Hauptproduktbereich 5 Gestaltung Umwelt
Produktbereich 5.4 Verkehrsflächen und -anlagen, ÖPNV
Produktgruppe 5.4.1 Gemeinestraßen / Kreisstraßen, soweit der Kreis Straßenbaulasträger ist
Produkt 5.4.1.5 Konzessionsabgaben

lfd. Nr.	Einzahlungs- und Auszahlungsarten (gem. § 3 Abs. 1 GemHVO)	Ergebnis 2023	Ansatz 2024	Ansatz 2025	Planung 2026	Planung 2027	Planung 2028
		1	2	3	4	5	6
F23	Saldo der ordentlichen und außerordentlichen Ein- und Auszahlungen	8.843,70	8.600	8.000	8.200	8.500	8.700
F27	Summe der Einzahlungen aus Investitionstätigkeit	0,00	0	0	0	0	0
F32	Summe der Auszahlungen aus Investitionstätigkeit	0,00	0	0	0	0	0
F33	Saldo der Ein- und Auszahlungen aus Investitionstätigkeit	0,00	0	0	0	0	0
F34	Finanzmittelüberschuss / -fehlbetrag	8.843,70	8.600	8.000	8.200	8.500	8.700
	Finanzierungstätigkeit						
F37	Saldo der Ein- und Auszahlungen aus Investitionskrediten	0,00	0	0	0	0	0
F38	Veränderung der liquiden Mittel (ohne durchlaufende Gelder)	0,00	0	0	0	0	0
F39	Saldo der Ein- und Auszahlungen aus Krediten zur Liquiditätssicherung	0,00	0	0	0	0	0
F40	Saldo der Ein- und Auszahlungen aus Finanzierungstätigkeit	0,00	0	0	0	0	0
F42	Verwendung Finanzmittelüberschuss / Deckung Finanzmittelfehlbetrag	0,00	0	0	0	0	0
F43	Veränderung der liquiden Mittel (einschl. durchlaufende Gelder)	0,00	0	0	0	0	0
F44	nachrichtlich: Ausgleich Finanzhaushalt	8.843,70	8.600	8.000	8.200	8.500	8.700



Teilfinanzplan 2025

5.5.1.0

A. Zahlungsübersicht

Hauptproduktbereich 5 Gestaltung Umwelt
Produktbereich 5.5 Natur- und Landschaftspflege
Produktgruppe 5.5.1 Öffentliches Grün / Landschaftsbau (soweit keinem anderen Produkt zuzuordnen)
Produkt 5.5.1.0 Öffentliches Grün / Landschaftsbau

lfd. Nr.	Einzahlungs- und Auszahlungsarten (gem. § 3 Abs. 1 GemHVO)	Ergebnis 2023	Ansatz 2024	Ansatz 2025	Planung 2026	Planung 2027	Planung 2028
		1	2	3	4	5	6
F23	Saldo der ordentlichen und außerordentlichen Ein- und Auszahlungen	-6.406,00	-7.100	-12.650	-12.800	-12.500	-12.650
F27	Summe der Einzahlungen aus Investitionstätigkeit	0,00	0	0	0	0	0
F32	Summe der Auszahlungen aus Investitionstätigkeit	0,00	0	0	0	0	0
F33	Saldo der Ein- und Auszahlungen aus Investitionstätigkeit	0,00	0	0	0	0	0
F34	Finanzmittelüberschuss / -fehlbetrag	-6.406,00	-7.100	-12.650	-12.800	-12.500	-12.650
	Finanzierungstätigkeit						
F37	Saldo der Ein- und Auszahlungen aus Investitionskrediten	0,00	0	0	0	0	0
F38	Veränderung der liquiden Mittel (ohne durchlaufende Gelder)	0,00	0	0	0	0	0
F39	Saldo der Ein- und Auszahlungen aus Krediten zur Liquiditätssicherung	0,00	0	0	0	0	0
F40	Saldo der Ein- und Auszahlungen aus Finanzierungstätigkeit	0,00	0	0	0	0	0
F42	Verwendung Finanzmittelüberschuss / Deckung Finanzmittelfehlbetrag	0,00	0	0	0	0	0
F43	Veränderung der liquiden Mittel (einschl. durchlaufende Gelder)	0,00	0	0	0	0	0
F44	nachrichtlich: Ausgleich Finanzhaushalt	-6.406,00	-7.100	-12.650	-12.800	-12.500	-12.650



Teilfinanzplan 2025

A. Zahlungsübersicht

Hauptproduktbereich 5 Gestaltung Umwelt
Produktbereich 5.5 Natur- und Landschaftspflege
Produktgruppe 5.5.2 Öffentliche Gewässer / Wasserbauliche Anlagen / Gewässerschutz
Produkt 5.5.2.1 Gewässerunterhaltung

Ifd. Nr.	Einzahlungs- und Auszahlungsarten (gem. § 3 Abs. 1 GemHVO)	Ergebnis 2023	Ansatz 2024	Ansatz 2025	Planung 2026	Planung 2027	Planung 2028
		1	2	3	4	5	6
F23	Saldo der ordentlichen und außerordentlichen Ein- und Auszahlungen	0,00	-50	-50	-50	-50	-50
F27	Summe der Einzahlungen aus Investitionstätigkeit	0,00	0	0	0	0	0
F32	Summe der Auszahlungen aus Investitionstätigkeit	0,00	0	0	0	0	0
F33	Saldo der Ein- und Auszahlungen aus Investitionstätigkeit	0,00	0	0	0	0	0
F34	Finanzmittelüberschuss / -fehlbetrag	0,00	-50	-50	-50	-50	-50
Finanzierungstätigkeit							
F37	Saldo der Ein- und Auszahlungen aus Investitionskrediten	0,00	0	0	0	0	0
F38	Veränderung der liquiden Mittel (ohne durchlaufende Gelder)	0,00	0	0	0	0	0
F39	Saldo der Ein- und Auszahlungen aus Krediten zur Liquiditätssicherung	0,00	0	0	0	0	0
F40	Saldo der Ein- und Auszahlungen aus Finanzierungstätigkeit	0,00	0	0	0	0	0
F42	Verwendung Finanzmittelüberschuss / Deckung Finanzmittelfehlbetrag	0,00	0	0	0	0	0
F43	Veränderung der liquiden Mittel (einschl. durchlaufende Gelder)	0,00	0	0	0	0	0
F44	nachrichtlich: Ausgleich Finanzhaushalt	0,00	-50	-50	-50	-50	-50



Teilfinanzplan 2025

5.5.3.0

A. Zahlungsübersicht

Hauptproduktbereich 5 Gestaltung Umwelt
 Produktbereich 5.5 Natur- und Landschaftspflege
 Produktgruppe 5.5.3 Friedhofs- und Bestattungswesen
 Produkt 5.5.3.0 Friedhofs- und Bestattungswesen

lfd. Nr.	Einzahlungs- und Auszahlungsarten (gem. § 3 Abs. 1 GemHVO)	Ergebnis 2023	Ansatz 2024	Ansatz 2025	Planung 2026	Planung 2027	Planung 2028
in EUR							
		1	2	3	4	5	6
F23	Saldo der ordentlichen und außerordentlichen Ein- und Auszahlungen	-3.318,62	-3.100	-3.350	-3.350	-3.350	-3.350
F25	+ Einzahlungen aus Beiträgen und ähnlichen Entgelten	850,00	1.500	0	0	0	0
68270000	Grabnutzungsentgelte	850,00	1.500	0	0	0	0
F27	Summe der Einzahlungen aus Investitionstätigkeit	850,00	1.500	0	0	0	0
F29	- Auszahlungen für Sachanlagen	0,00	5.000	5.000	5.000	5.000	5.000
78593000	Auszahlungen für Baumaßnahmen	0,00	5.000	5.000	5.000	5.000	5.000
F32	Summe der Auszahlungen aus Investitionstätigkeit	0,00	5.000	5.000	5.000	5.000	5.000
F33	Saldo der Ein- und Auszahlungen aus Investitionstätigkeit	850,00	-3.500	-5.000	-5.000	-5.000	-5.000
F34	Finanzmittelüberschuss / -fehlbetrag	-2.468,62	-6.600	-8.350	-8.350	-8.350	-8.350
	Finanzierungstätigkeit						
F37	Saldo der Ein- und Auszahlungen aus Investitionskrediten	0,00	0	0	0	0	0
F38	Veränderung der liquiden Mittel (ohne durchlaufende Gelder)	0,00	0	0	0	0	0
F39	Saldo der Ein- und Auszahlungen aus Krediten zur Liquiditätssicherung	0,00	0	0	0	0	0
F40	Saldo der Ein- und Auszahlungen aus Finanzierungstätigkeit	0,00	0	0	0	0	0
F42	Verwendung Finanzmittelüberschuss / Deckung Finanzmittelfehlbetrag	0,00	0	0	0	0	0
F43	Veränderung der liquiden Mittel (einschl. durchlaufende Gelder)	0,00	0	0	0	0	0
F44	nachrichtlich: Ausgleich Finanzhaushalt	-3.318,62	-3.100	-3.350	-3.350	-3.350	-3.350



Teilfinanzplan 2025

5.5.5.1

A. Zahlungsübersicht

Hauptproduktbereich 5 Gestaltung Umwelt
 Produktbereich 5.5 Natur- und Landschaftspflege
 Produktgruppe 5.5.5 Land- und Forstwirtschaft, Weinbau
 Produkt 5.5.5.1 Kommunale Forstwirtschaft

Ifd. Nr.	Einzahlungs- und Auszahlungsarten (gem. § 3 Abs. 1 GemHVO)	Ergebnis 2023	Ansatz 2024	Ansatz 2025	Planung 2026	Planung 2027	Planung 2028
		1	2	3	4	5	6
F23	Saldo der ordentlichen und außerordentlichen Ein- und Auszahlungen	20.918,65	680	1.560	1.780	2.630	2.980
F27	Summe der Einzahlungen aus Investitionstätigkeit	0,00	0	0	0	0	0
F32	Summe der Auszahlungen aus Investitionstätigkeit	0,00	0	0	0	0	0
F33	Saldo der Ein- und Auszahlungen aus Investitionstätigkeit	0,00	0	0	0	0	0
F34	Finanzmittelüberschuss / -fehlbetrag	20.918,65	680	1.560	1.780	2.630	2.980
	Finanzierungstätigkeit						
F37	Saldo der Ein- und Auszahlungen aus Investitionskrediten	0,00	0	0	0	0	0
F38	Veränderung der liquiden Mittel (ohne durchlaufende Gelder)	0,00	0	0	0	0	0
F39	Saldo der Ein- und Auszahlungen aus Krediten zur Liquiditätssicherung	0,00	0	0	0	0	0
F40	Saldo der Ein- und Auszahlungen aus Finanzierungstätigkeit	0,00	0	0	0	0	0
F42	Verwendung Finanzmittelüberschuss / Deckung Finanzmittelfehlbetrag	0,00	0	0	0	0	0
F43	Veränderung der liquiden Mittel (einschl. durchlaufende Gelder)	0,00	0	0	0	0	0
F44	nachrichtlich: Ausgleich Finanzhaushalt	20.918,65	680	1.560	1.780	2.630	2.980



Teilfinanzplan 2025

5.5.5.9

A. Zahlungsübersicht

Hauptproduktbereich 5 Gestaltung Umwelt
Produktbereich 5.5 Natur- und Landschaftspflege
Produktgruppe 5.5.5 Land- und Forstwirtschaft, Weinbau
Produkt 5.5.5.9 Feldwege, Landwirtschaftswege, Wirtschaftswege

Ifd. Nr.	Einzahlungs- und Auszahlungsarten (gem. § 3 Abs. 1 GemHVO)	Ergebnis 2023	Ansatz 2024	Ansatz 2025	Planung 2026	Planung 2027	Planung 2028
		1	2	3	4	5	6
F23	Saldo der ordentlichen und außerordentlichen Ein- und Auszahlungen	5.244,69	2.760	760	2.760	2.760	2.760
F24	+ Einzahlungen aus Investitionszuwendungen	0,00	71.000	0	0	0	0
68142000	Investitionszuwendungen / vom öffentlichen Bereich / von der EU / vom Land	0,00	71.000	0	0	0	0
F27	Summe der Einzahlungen aus Investitionstätigkeit	0,00	71.000	0	0	0	0
F29	- Auszahlungen für Sachanlagen	0,00	130.000	10.000	10.000	10.000	10.000
78593000	Auszahlungen für Baumaßnahmen	0,00	130.000	10.000	10.000	10.000	10.000
F32	Summe der Auszahlungen aus Investitionstätigkeit	0,00	130.000	10.000	10.000	10.000	10.000
F33	Saldo der Ein- und Auszahlungen aus Investitionstätigkeit	0,00	-59.000	-10.000	-10.000	-10.000	-10.000
F34	Finanzmittelüberschuss / -fehlbetrag	5.244,69	-56.240	-9.240	-7.240	-7.240	-7.240
	Finanzierungstätigkeit						
F37	Saldo der Ein- und Auszahlungen aus Investitionskrediten	0,00	0	0	0	0	0
F38	Veränderung der liquiden Mittel (ohne durchlaufende Gelder)	0,00	0	0	0	0	0
F39	Saldo der Ein- und Auszahlungen aus Krediten zur Liquiditätssicherung	0,00	0	0	0	0	0
F40	Saldo der Ein- und Auszahlungen aus Finanzierungstätigkeit	0,00	0	0	0	0	0
F42	Verwendung Finanzmittelüberschuss / Deckung Finanzmittelfehlbetrag	0,00	0	0	0	0	0
F43	Veränderung der liquiden Mittel (einschl. durchlaufende Gelder)	0,00	0	0	0	0	0
F44	nachrichtlich: Ausgleich Finanzhaushalt	5.244,69	2.760	760	2.760	2.760	2.760



Teilfinanzplan 2025

A. Zahlungsübersicht

Hauptproduktbereich 5 Gestaltung Umwelt
Produktbereich 5.7 Wirtschaft und Tourismus
Produktgruppe 5.7.3 Allgemeine Einrichtungen und Unternehmen
Produkt 5.7.3.1 Kommunale allgemeine Einrichtungen und Unternehmen

Ifd. Nr.	Einzahlungs- und Auszahlungsarten (gem. § 3 Abs. 1 GemHVO)	Ergebnis 2023	Ansatz 2024	Ansatz 2025	Planung 2026	Planung 2027	Planung 2028
				in EUR			
		1	2	3	4	5	6
F23	Saldo der ordentlichen und außerordentlichen Ein- und Auszahlungen	-10.883,55	-11.830	-10.030	-10.130	-10.680	-10.730
F27	Summe der Einzahlungen aus Investitionstätigkeit	0,00	0	0	0	0	0
F29	- Auszahlungen für Sachanlagen	0,00	8.000	8.000	20.000	20.000	10.000
78593000	Auszahlungen für Baumaßnahmen	0,00	8.000	8.000	20.000	20.000	10.000
F32	Summe der Auszahlungen aus Investitionstätigkeit	0,00	8.000	8.000	20.000	20.000	10.000
F33	Saldo der Ein- und Auszahlungen aus Investitionstätigkeit	0,00	-8.000	-8.000	-20.000	-20.000	-10.000
F34	Finanzmittelüberschuss / -fehlbetrag	-10.883,55	-19.830	-18.030	-30.130	-30.680	-20.730
Finanzierungstätigkeit							
F37	Saldo der Ein- und Auszahlungen aus Investitionskrediten	0,00	0	0	0	0	0
F38	Veränderung der liquiden Mittel (ohne durchlaufende Gelder)	0,00	0	0	0	0	0
F39	Saldo der Ein- und Auszahlungen aus Krediten zur Liquiditätssicherung	0,00	0	0	0	0	0
F40	Saldo der Ein- und Auszahlungen aus Finanzierungstätigkeit	0,00	0	0	0	0	0
F42	Verwendung Finanzmittelüberschuss / Deckung Finanzmittelfehlbetrag	0,00	0	0	0	0	0
F43	Veränderung der liquiden Mittel (einschl. durchlaufende Gelder)	0,00	0	0	0	0	0
F44	nachrichtlich: Ausgleich Finanzhaushalt	-10.883,55	-11.830	-10.030	-10.130	-10.680	-10.730



Teilfinanzplan 2025

5.7.5.0

A. Zahlungsübersicht

Hauptproduktbereich 5 Gestaltung Umwelt
 Produktbereich 5.7 Wirtschaft und Tourismus
 Produktgruppe 5.7.5 Tourismus
 Produkt 5.7.5.0 Tourismusförderung

lfd. Nr.	Einzahlungs- und Auszahlungsarten (gem. § 3 Abs. 1 GemHVO)	Ergebnis 2023	Ansatz 2024	Ansatz 2025	Planung 2026	Planung 2027	Planung 2028
in EUR							
		1	2	3	4	5	6
F23	Saldo der ordentlichen und außerordentlichen Ein- und Auszahlungen	-40,90	-50	-50	-50	-50	-50
F27	Summe der Einzahlungen aus Investitionstätigkeit	0,00	0	0	0	0	0
F32	Summe der Auszahlungen aus Investitionstätigkeit	0,00	0	0	0	0	0
F33	Saldo der Ein- und Auszahlungen aus Investitionstätigkeit	0,00	0	0	0	0	0
F34	Finanzmittelüberschuss / -fehlbetrag	-40,90	-50	-50	-50	-50	-50
	Finanzierungstätigkeit						
F37	Saldo der Ein- und Auszahlungen aus Investitionskrediten	0,00	0	0	0	0	0
F38	Veränderung der liquiden Mittel (ohne durchlaufende Gelder)	0,00	0	0	0	0	0
F39	Saldo der Ein- und Auszahlungen aus Krediten zur Liquiditätssicherung	0,00	0	0	0	0	0
F40	Saldo der Ein- und Auszahlungen aus Finanzierungstätigkeit	0,00	0	0	0	0	0
F42	Verwendung Finanzmittelüberschuss / Deckung Finanzmittelfehlbetrag	0,00	0	0	0	0	0
F43	Veränderung der liquiden Mittel (einschl. durchlaufende Gelder)	0,00	0	0	0	0	0
F44	nachrichtlich: Ausgleich Finanzhaushalt	-40,90	-50	-50	-50	-50	-50



Teilfinanzplan 2025

6.1.1.0

A. Zahlungsübersicht

Hauptproduktbereich 6 Zentrale Finanzdienstleistungen
Produktbereich 6.1 Allgemeine Finanzwirtschaft
Produktgruppe 6.1.1 Steuern, allgemeine Zuweisungen, allgemeine Umlagen
Produkt 6.1.1.0 Steuern, allgemeine Zuweisungen, allgemeine Umlagen

lfd. Nr.	Einzahlungs- und Auszahlungsarten (gem. § 3 Abs. 1 GemHVO)	Ergebnis 2023	Ansatz 2024	Ansatz 2025	Planung 2026	Planung 2027	Planung 2028
		1	2	3	4	5	6
F23	Saldo der ordentlichen und außerordentlichen Ein- und Auszahlungen	114.004,77	121.080	132.690	131.940	141.380	155.050
F27	Summe der Einzahlungen aus Investitionstätigkeit	0,00	0	0	0	0	0
F32	Summe der Auszahlungen aus Investitionstätigkeit	0,00	0	0	0	0	0
F33	Saldo der Ein- und Auszahlungen aus Investitionstätigkeit	0,00	0	0	0	0	0
F34	Finanzmittelüberschuss / -fehlbetrag	114.004,77	121.080	132.690	131.940	141.380	155.050
	Finanzierungstätigkeit						
F37	Saldo der Ein- und Auszahlungen aus Investitionskrediten	0,00	0	0	0	0	0
F38	Veränderung der liquiden Mittel (ohne durchlaufende Gelder)	0,00	0	0	0	0	0
F39	Saldo der Ein- und Auszahlungen aus Krediten zur Liquiditätssicherung	0,00	0	0	0	0	0
F40	Saldo der Ein- und Auszahlungen aus Finanzierungstätigkeit	0,00	0	0	0	0	0
F42	Verwendung Finanzmittelüberschuss / Deckung Finanzmittelfehlbetrag	0,00	0	0	0	0	0
F43	Veränderung der liquiden Mittel (einschl. durchlaufende Gelder)	0,00	0	0	0	0	0
F44	nachrichtlich: Ausgleich Finanzhaushalt	114.004,77	121.080	132.690	131.940	141.380	155.050



Teilfinanzplan 2025

6.1.2.0

A. Zahlungsübersicht

Hauptproduktbereich 6 Zentrale Finanzdienstleistungen
Produktbereich 6.1 Allgemeine Finanzwirtschaft
Produktgruppe 6.1.2 Sonstige allgemeine Finanzwirtschaft (soweit nicht einem anderen Produkt direkt zuzuordnen)
Produkt 6.1.2.0 Sonstige allgemeine Finanzwirtschaft

lfd. Nr.	Einzahlungs- und Auszahlungsarten (gem. § 3 Abs. 1 GemHVO)	Ergebnis 2023	Ansatz 2024	Ansatz 2025	Planung 2026	Planung 2027	Planung 2028
		1	2	3	4	5	6
F23	Saldo der ordentlichen und außerordentlichen Ein- und Auszahlungen	118,25	660	660	660	660	660
F27	Summe der Einzahlungen aus Investitionstätigkeit	0,00	0	0	0	0	0
F32	Summe der Auszahlungen aus Investitionstätigkeit	0,00	0	0	0	0	0
F33	Saldo der Ein- und Auszahlungen aus Investitionstätigkeit	0,00	0	0	0	0	0
F34	Finanzmittelüberschuss / -fehlbetrag	118,25	660	660	660	660	660
	Finanzierungstätigkeit						
F37	Saldo der Ein- und Auszahlungen aus Investitionskrediten	0,00	0	0	0	0	0
F38	Veränderung der liquiden Mittel (ohne durchlaufende Gelder)	0,00	-7.250	-13.530	-57.240	-66.250	-89.950
F39	Saldo der Ein- und Auszahlungen aus Krediten zur Liquiditätssicherung	0,00	0	0	0	0	0
F40	Saldo der Ein- und Auszahlungen aus Finanzierungstätigkeit	0,00	-7.250	-13.530	-57.240	-66.250	-89.950
F42	Verwendung Finanzmittelüberschuss / Deckung Finanzmittelfehlbetrag	0,00	-7.250	-13.530	-57.240	-66.250	-89.950
F43	Veränderung der liquiden Mittel (einschl. durchlaufende Gelder)	0,00	-7.250	-13.530	-57.240	-66.250	-89.950
F44	nachrichtlich: Ausgleich Finanzhaushalt	118,25	660	660	660	660	660



Investitionsübersicht 2025

B. Planung einzelner Investitionsmaßnahmen

Hauptproduktbereich: 1 Zentrale Verwaltung
 Produktbereich: 1.1 Innere Verwaltung
 Produktgruppe: 1.1.4 Zentrale Dienste
 Produkt: 1.1.4.2 Liegenschaften

lfd. Nr.	Investitionsmaßnahmen oberhalb der festgesetzten Wertgrenze	bis einschließlich des Haushaltsvorjahres bereitgestellte Mittel	Ansatz 2025	Planung 2026	Planung 2027	Planung 2028	Planungsdaten der weiteren Haushaltsfolgejahre bis zum Abschluss der Maßnahme	Gesamt-ein-/auszahlungen (über den Gesamtzeitraum der Maßnahme)
in EUR								
Maßnahme: 114200088200								
Sonst. Grundverm. -unbeb. Grundstücke-								
	Summe der Einzahlungen aus Investitionstätigkeit	104.580	0	0	0	0	0	104.580
	Summe der Auszahlungen aus Investitionstätigkeit	156.209	0	0	0	0	0	156.209
darunter:								
	Saldo der Ein- und Auszahlungen aus Investitionstätigkeit	-51.629	0	0	0	0	0	-51.629



Investitionsübersicht 2025

B. Planung einzelner Investitionsmaßnahmen

Hauptproduktbereich: 1 Zentrale Verwaltung
 Produktbereich: 1.1 Innere Verwaltung
 Produktgruppe: 1.1.4 Zentrale Dienste
 Produkt: 1.1.4.3 Bauhof

lfd. Nr.	Investitionsmaßnahmen oberhalb der festgesetzten Wertgrenze	bis einschließlich des Haushaltsvorjahres bereitgestellte Mittel	Ansatz 2025	Planung 2026	Planung 2027	Planung 2028	Planungsdaten der weiteren Haushaltsfolgejahre bis zum Abschluss der Maßnahme	Gesamtein-/auszahlungen (über den Gesamtzeitraum der Maßnahme)
in EUR								
Maßnahme: 114300002000								
Bauhof -Bewegl. Anlagevermögen-								
	Summe der Auszahlungen aus Investitionstätigkeit	17.187	1.000	0	0	0	0	17.187
darunter:								
	Saldo der Ein- und Auszahlungen aus Investitionstätigkeit	-17.187	-1.000	0	0	0	0	-17.187



Investitionsübersicht 2025

B. Planung einzelner Investitionsmaßnahmen

Hauptproduktbereich: 3 Soziales und Jugend
Produktbereich: 3.6 Kinder-, Jugend- und Familienhilfe
Produktgruppe: 3.6.6 Einrichtungen der Jugendarbeit
Produkt: 3.6.6.0 Einrichtungen der Jugendarbeit

lfd. Nr.	Investitionsmaßnahmen oberhalb der festgesetzten Wertgrenze	bis einschließlich des Haushaltsvorjahres bereitgestellte Mittel	Ansatz 2025	Planung 2026	Planung 2027	Planung 2028	Planungsdaten der weiteren Haushaltsfolgejahre bis zum Abschluss der Maßnahme	Gesamt-ein-/auszahlungen (über den Gesamtzeitraum der Maßnahme)
in EUR								
Maßnahme:	366020046800							
	Spielplatz							
	Summe der Einzahlungen aus Investitionstätigkeit	0	0	0	0	0	0	0
	Summe der Auszahlungen aus Investitionstätigkeit	30.277	0	0	0	0	0	23.559
	darunter:							
	Saldo der Ein- und Auszahlungen aus Investitionstätigkeit	-30.277	0	0	0	0	0	-23.559



Investitionsübersicht 2025

B. Planung einzelner Investitionsmaßnahmen

Hauptproduktbereich: 5 Gestaltung Umwelt
Produktbereich: 5.2 Bauen und Wohnen
Produktgruppe: 5.2.2 Wohnungsbauförderung
Produkt: 5.2.2.5 Grunderwerb zur Weiterveräußerung (zur Bereitstellung von Bauland für den Wohnungsbau)

Ifd. Nr.	Investitionsmaßnahmen oberhalb der festgesetzten Wertgrenze	bis einschließlich des Haushaltsvorjahres bereitgestellte Mittel	Ansatz 2025	Planung 2026	Planung 2027	Planung 2028	Planungsdaten der weiteren Haushaltsfolgejahre bis zum Abschluss der Maßnahme	Gesamtein-/auszahlungen (über den Gesamtzeitraum der Maßnahme)
Maßnahme: 522500014310								
Veräußerung Bauplätze								
	Summe der Einzahlungen aus Investitionstätigkeit	100.000	50.000	50.000	50.000	50.000	50.000	350.000
	Summe der Auszahlungen aus Investitionstätigkeit	109.044	0	0	0	0	0	115.000
darunter:								
	Saldo der Ein- und Auszahlungen aus Investitionstätigkeit	-9.044	50.000	50.000	50.000	50.000	50.000	235.000
Maßnahme: 541000063012								
Baugebiet Mühlweg - III.Bauabschnitt								
	Summe der Auszahlungen aus Investitionstätigkeit	80.000	0	0	0	0	0	180.000
darunter:								
	Saldo der Ein- und Auszahlungen aus Investitionstätigkeit	-80.000	0	0	0	0	0	-180.000



Investitionsübersicht 2025

B. Planung einzelner Investitionsmaßnahmen

Hauptproduktbereich: 5 Gestaltung Umwelt
Produktbereich: 5.4 Verkehrsflächen und -anlagen, ÖPNV
Produktgruppe: 5.4.1 Gemeindestraßen / Kreisstraßen, soweit der Kreis Straßenbaulastträger ist
Produkt: 5.4.1.0 Gemeindestraßen

Ifd. Nr.	Investitionsmaßnahmen oberhalb der festgesetzten Wertgrenze	bis einschließlich des Haushaltsvorjahres bereitgestellte Mittel	Ansatz 2025	Planung 2026	Planung 2027	Planung 2028	Planungsdaten der weiteren Haushaltsfolgejahre bis zum Abschluss der Maßnahme	Gesamtein-/auszahlungen (über den Gesamtzeitraum der Maßnahme)
Maßnahme: 541000063001								
Ausbau "Hauptstraße"								
	Summe der Auszahlungen aus Investitionstätigkeit	298.654	0	0	0	0	0	298.654
darunter:								
	Saldo der Ein- und Auszahlungen aus Investitionstätigkeit	-298.654	0	0	0	0	0	-298.654
Maßnahme: 541000063008								
Neubaugebiet "Mühlweg"								
	Summe der Auszahlungen aus Investitionstätigkeit	145.922	0	0	0	0	0	155.922
darunter:								
	Saldo der Ein- und Auszahlungen aus Investitionstätigkeit	-145.922	0	0	0	0	0	-155.922
Maßnahme: 541000063010								
Baugebiet "Lattigstücker II"								
	Summe der Auszahlungen aus Investitionstätigkeit	16.429	0	0	0	0	0	16.429
darunter:								
	Saldo der Ein- und Auszahlungen aus Investitionstätigkeit	-16.429	0	0	0	0	0	-16.429
Maßnahme: 541000063011								
Ausbau Nebenanlagen Lahnstraße K 40								



Investitionsübersicht 2025

B. Planung einzelner Investitionsmaßnahmen

Hauptproduktbereich: 5 Gestaltung Umwelt
Produktbereich: 5.4 Verkehrsflächen und -anlagen, ÖPNV
Produktgruppe: 5.4.1 Gemeindestraßen / Kreisstraßen, soweit der Kreis Straßenbaulastträger ist
Produkt: 5.4.1.0 Gemeindestraßen

Ifd. Nr.	Investitionsmaßnahmen oberhalb der festgesetzten Wertgrenze	bis einschließlich des Haushaltsvorjahres bereitgestellte Mittel	Ansatz 2025	Planung 2026	Planung 2027	Planung 2028	Planungsdaten der weiteren Haushaltsfolgejahre bis zum Abschluss der Maßnahme	Gesamt-ein-/auszahlungen (über den Gesamtzeitraum der Maßnahme)
	Summe der Einzahlungen aus Investitionstätigkeit	279.210	0	0	0	0	0	275.851
	Summe der Auszahlungen aus Investitionstätigkeit	509.362	0	0	0	0	0	509.362
	darunter:							
	Saldo der Ein- und Auszahlungen aus Investitionstätigkeit	-230.151	0	0	0	0	0	-233.510
	Maßnahme: 541000063012							
	Baugebiet Mühlweg - III.Bauabschnitt							
	Summe der Einzahlungen aus Investitionstätigkeit	30.000	15.000	15.000	15.000	15.000	15.000	105.000
	Summe der Auszahlungen aus Investitionstätigkeit	7	50.000	0	0	0	0	150.000
	darunter:							
	Saldo der Ein- und Auszahlungen aus Investitionstätigkeit	29.993	-35.000	15.000	15.000	15.000	15.000	-45.000



Investitionsübersicht 2025

B. Planung einzelner Investitionsmaßnahmen

Hauptproduktbereich: 5 Gestaltung Umwelt
Produktbereich: 5.5 Natur- und Landschaftspflege
Produktgruppe: 5.5.3 Friedhofs- und Bestattungswesen
Produkt: 5.5.3.0 Friedhofs- und Bestattungswesen

lfd. Nr.	Investitionsmaßnahmen oberhalb der festgesetzten Wertgrenze	bis einschließlich des Haushaltsvorjahres bereitgestellte Mittel	Ansatz 2025	Planung 2026	Planung 2027	Planung 2028	Planungsdaten der weiteren Haushaltsfolgejahre bis zum Abschluss der Maßnahme	Gesamt-ein-/auszahlungen (über den Gesamtzeitraum der Maßnahme)
in EUR								
Maßnahme: 553000075000 Friedhof								
	Summe der Einzahlungen aus Investitionstätigkeit	2.640	0	0	0	0	0	2.640
	Summe der Auszahlungen aus Investitionstätigkeit	25.636	5.000	5.000	5.000	5.000	5.000	50.636
darunter:								
	Saldo der Ein- und Auszahlungen aus Investitionstätigkeit	-22.997	-5.000	-5.000	-5.000	-5.000	-5.000	-47.997



Investitionsübersicht 2025

B. Planung einzelner Investitionsmaßnahmen

Hauptproduktbereich: 5 Gestaltung Umwelt
Produktbereich: 5.5 Natur- und Landschaftspflege
Produktgruppe: 5.5.5 Land- und Forstwirtschaft, Weinbau
Produkt: 5.5.5.9 Feldwege, Landwirtschaftswege, Wirtschaftswege

lfd. Nr.	Investitionsmaßnahmen oberhalb der festgesetzten Wertgrenze	bis einschließlich des Haushaltsvorjahres bereitgestellte Mittel	Ansatz 2025	Planung 2026	Planung 2027	Planung 2028	Planungsdaten der weiteren Haushaltsfolgejahre bis zum Abschluss der Maßnahme	Gesamt-ein-/auszahlungen (über den Gesamtzeitraum der Maßnahme)
in EUR								
Maßnahme:	555900078000							
	Feld- und Waldwegebau							
	Summe der Einzahlungen aus Investitionstätigkeit	71.000	0	0	0	0	0	71.000
	Summe der Auszahlungen aus Investitionstätigkeit	298.000	10.000	10.000	10.000	10.000	0	353.000
	darunter:							
	Saldo der Ein- und Auszahlungen aus Investitionstätigkeit	-227.000	-10.000	-10.000	-10.000	-10.000	0	-282.000



Investitionsübersicht 2025

B. Planung einzelner Investitionsmaßnahmen

Hauptproduktbereich: 5 Gestaltung Umwelt
Produktbereich: 5.7 Wirtschaft und Tourismus
Produktgruppe: 5.7.3 Allgemeine Einrichtungen und Unternehmen
Produkt: 5.7.3.1 Kommunale allgemeine Einrichtungen und Unternehmen

lfd. Nr.	Investitionsmaßnahmen oberhalb der festgesetzten Wertgrenze	bis einschließlich des Haushaltsvorjahres bereitgestellte Mittel	Ansatz 2025	Planung 2026	Planung 2027	Planung 2028	Planungsdaten der weiteren Haushaltsfolgejahre bis zum Abschluss der Maßnahme	Gesamt-ein-/auszahlungen (über den Gesamtzeitraum der Maßnahme)
Maßnahme: 573120076000								
DGH								
	Summe der Auszahlungen aus Investitionstätigkeit	393.128	8.000	20.000	20.000	10.000	5.000	443.128
darunter:								
	Saldo der Ein- und Auszahlungen aus Investitionstätigkeit	-393.128	-8.000	-20.000	-20.000	-10.000	-5.000	-443.128



Teilergebnisplan 2025

Teilhaushalt: nicht zugeordnet

Produktübersicht

Produkt	Bezeichnung	Ergebnis 2023	Ansatz 2024	Ansatz 2025	Planung 2026	Planung 2027	Planung 2028
in EUR							
1.1.1.0	Verwaltungssteuerung	-1.916,08	-1.960	-2.360	-2.410	-2.460	-2.460
1.1.1.3	Öffentlichkeitsarbeit	-239,50	-500	-500	-500	-500	-500
1.1.1.4	Gremien	-16.610,85	-15.550	-15.850	-16.400	-17.000	-17.050
1.1.4.1	Zentrales Grundstücks- und Gebäudemanagement	-994,51	-6.770	-6.780	-2.330	-2.380	-2.380
1.1.4.2	Liegenschaften	816,95	900	900	900	900	900
1.1.4.3	Bauhof	-1.099,57	-740	-680	-680	-680	-680
1.1.4.6	Versicherungen	-1.275,90	-1.350	-1.350	-1.350	-1.350	-1.350
1.2.1.0	Statistik und Wahlen	0,00	-250	-200	-100	-200	0
2.7.2.0	Büchereien	-50,00	-50	-50	-50	-50	-50
2.8.1.0	Heimat- und sonstige Kulturpflege	-96,66	-700	-700	-700	-700	-700
3.3.1.0	Förderung von Trägern der Wohlfahrtspflege	-306,04	-310	-310	-310	-310	-310
3.6.5.0	Tageseinrichtung für Kinder	-35.436,70	-37.000	-45.000	-45.500	-46.000	-46.000
3.6.6.0	Einrichtungen der Jugendarbeit	-2.720,56	-2.530	-2.320	-2.480	-2.480	-2.480
4.1.4.0	Maßnahmen der Gesundheitspflege -Defibrillator-	-166,87	-200	-200	-200	-200	-200
4.2.4.1	Kommunale Sportstätten und Bäder	-132,00	-140	-140	-140	0	0
5.3.1.2	Stromnetz Verbandsgemeinde Katzenelnbogen Anstalt des öffentlichen Rechts	1.932,92	2.500	100	100	100	100
5.4.1.0	Gemeindestraßen	-30.199,29	-32.550	-29.310	-29.720	-30.430	-30.930
5.4.1.5	Konzessionsabgaben	8.819,53	8.600	8.000	8.200	8.500	8.700
5.5.1.0	Öffentliches Grün / Landschaftsbau	-6.470,38	-7.100	-12.650	-12.800	-12.500	-12.650
5.5.2.1	Gewässerunterhaltung	0,00	-50	-50	-50	-50	-50
5.5.3.0	Friedhofs- und Bestattungswesen	7.923,26	-4.340	-5.480	-5.010	-5.010	-5.010
5.5.5.1	Kommunale Forstwirtschaft	20.918,65	680	1.560	1.780	2.630	2.980
5.5.5.9	Feldwege, Landwirtschaftswege, Wirtschaftswege	2.309,31	760	-190	1.810	1.810	1.810
5.7.1.0	Wirtschaftsförderung	-552,00	-560	-560	-560	-560	-560
5.7.3.1	Kommunale allgemeine Einrichtungen und Unternehmen	-17.800,38	-19.390	-17.430	-17.210	-17.690	-17.740
5.7.5.0	Tourismusförderung	-40,90	-50	-50	-50	-50	-50
6.1.1.0	Steuern, allgemeine Zuweisungen, allgemeine Umlagen	116.852,30	121.080	132.690	131.940	141.380	155.050
6.1.2.0	Sonstige allgemeine Finanzwirtschaft	542,02	660	660	660	660	660



Bilanz Aktiva 2023

Bezeichnung	Stand zum	Stand zum	Differenz
	01.01.2023	31.12.2023	
in EUR			
1 Anlagevermögen	2.137.448,70	2.101.121,33	-36.327,37
1.1 Immaterielle Vermögensgegenstände	7.726,00	7.174,00	-552,00
1.1.3 Gezahlte Investitionszuschüsse	7.726,00	7.174,00	-552,00
1.2 Sachanlagen	2.088.522,70	2.052.747,33	-35.775,37
1.2.1 Wald, Forsten	1.012.603,47	1.012.603,47	0,00
1.2.2 Sonstige unbebaute Grundstücke und grundstücksgleiche Rechte	54.599,83	54.431,83	-168,00
1.2.3 Bebaute Grundstücke und grundstücksgleiche Rechte	236.419,09	226.365,09	-10.054,00
1.2.4 Infrastrukturvermögen	650.869,47	621.105,35	-29.764,12
1.2.7 Maschinen, technische Anlagen, Fahrzeuge	63,00	4,00	-59,00
1.2.8 Betriebs- und Geschäftsausstattung	8.347,00	12.610,00	4.263,00
1.2.10 Geleistete Anzahlungen, Anlagen im Bau	125.620,84	125.627,59	6,75
1.3 Finanzanlagen	41.200,00	41.200,00	0,00
1.3.3 Beteiligungen	200,00	200,00	0,00
1.3.5 Sondervermögen, Zweckverbände, Anstalten des öffentlichen Rechts, rechtsfähige kommunale Stiftungen	41.000,00	41.000,00	0,00
2 Umlaufvermögen	244.662,25	280.339,63	35.677,38
2.1 Vorräte	38.951,56	147.093,56	108.142,00
2.1.2 Unfertige Erzeugnisse, unfertige Leistungen	902,36	109.044,36	108.142,00
2.1.3 Fertige Erzeugnisse, fertige Leistungen und Waren	38.049,20	38.049,20	0,00
2.2 Forderungen und sonstige Vermögensgegenstände	205.710,69	133.246,07	-72.464,62
2.2.1 Öffentlich-rechtliche Forderungen, Forderungen aus Transferleistungen	8.701,12	10.347,26	1.646,14
2.2.2 Privatrechtliche Forderungen aus Lieferungen und Leistungen	2.318,87	2.718,47	399,60
2.2.6 Forderungen gegen den sonstigen öffentlichen Bereich	172.341,18	97.830,82	-74.510,36
2.2.7 Sonstige Vermögensgegenstände	22.349,52	22.349,52	0,00
2.4 Kassenbestand, Bundesbankguthaben, Guthaben bei der Europäischen Zentralbank, Guthaben bei Kreditinstituten und Schecks	0,00	0,00	0,00
4 Rechnungsabgrenzungsposten	790,33	889,59	99,26
4.2 Sonstige Rechnungsabgrenzungsposten	790,33	889,59	99,26
Bilanzsumme	2.382.901,28	2.382.350,55	-550,73



Bilanz Passiva 2023

Bezeichnung	Stand zum	Stand zum	Differenz
	01.01.2023	31.12.2023	
in EUR			
1 Eigenkapital	2.019.469,19	2.063.475,94	44.006,75
1.1 Kapitalrücklage	2.019.469,19	2.019.469,19	0,00
1.3 Jahresüberschuss / Jahresfehlbetrag	0,00	44.006,75	44.006,75
2 Sonderposten	304.862,28	278.717,00	-26.145,28
2.2 Sonderposten zum Anlagevermögen	254.185,00	250.451,00	-3.734,00
2.2.1 Sonderposten aus Zuwendungen	122.578,00	123.140,00	562,00
2.2.2 Sonderposten aus Beiträgen und ähnlichen Entgelten	131.607,00	127.311,00	-4.296,00
2.2.3 Sonderposten aus Anzahlungen für Anlagevermögen	0,00	0,00	0,00
2.5 Sonderposten aus Grabnutzungsentgelten	12.573,28	0,00	-12.573,28
2.7 Sonstige Sonderposten	38.104,00	28.266,00	-9.838,00
3 Rückstellungen	30.326,00	34.368,00	4.042,00
3.1 Rückstellungen für Pensionen und ähnliche Verpflichtungen	30.326,00	34.368,00	4.042,00
4 Verbindlichkeiten	28.243,81	5.789,61	-22.454,20
4.2 Verbindlichkeiten aus Kreditaufnahmen	25.925,00	0,00	-25.925,00
4.2.1 Verbindlichkeiten aus Kreditaufnahmen für Investitionen	25.925,00	0,00	-25.925,00
4.7 Verbindlichkeiten gegenüber verbundenen Unternehmen	0,00	5.635,70	5.635,70
4.11 Sonstige Verbindlichkeiten	2.318,81	153,91	-2.164,90
Bilanzsumme	2.382.901,28	2.382.350,55	-550,73

Stellenplan Ortsgemeinde Herold 2025						
Teilhaushalt Organisationseinheit Beamte/Beschäftigte	Besoldungs- gruppe, Entgelt- gruppe	Einstiegs- amt	Zahl der Stellen			Stellenvermerke ² (z. B. ku, kw) und Erläuterungen ³ (z. B. ATZ AP/FP, Ersatzstelle, Leerstelle, Beurlaubung, Kostentragung durch Dritte, Verlagerung von... bzw. nach ...)
			Soll Haushaltsjahr 2025	Haushaltsvorjahr 2024		
					Soll	Ist 30.06. (tatsächliche Besetzung) ¹
1	2	3	4	5	6	7
A. Gemeindeverwaltung						
1.1.1.0.0000 Verwaltungssteuerung						
Beschäftigte/r						
Angestellter			0,01	0,01	0,01	1 Stunde/Monat
Summe Beamte 1.1.1.0.0000			0,00	0,00	0,00	
Summe Beschäftigte 1.1.1.0.0000			0,01	0,01	0,01	
Gesamtsumme Beamte/Beschäftigte 1.1.1.0.0000			0,01	0,01	0,01	
3.6.6.0.0000 Einrichtungen der Jugendarbeit						
Beschäftigte/r						
Angestellter			0,10	0,10	0,10	17 Stunden/Monat
Summe Beamte 3.6.6.0.0000			0,00	0,00	0,00	
Summe Beschäftigte 3.6.6.0.0000			0,10	0,10	0,10	
Gesamtsumme Beamte/Beschäftigte 3.6.6.0000			0,10	0,10	0,10	
5.4.1.0.0000 Gemeindestraßen						
Beschäftigte/r						
Angestellter			0,01	0,01	0,01	1 Stunde/Monat
Summe Beamte 5.4.1.0.0000			0,00	0,00	0,00	
Summe Beschäftigte 5.4.1.0.0000			0,01	0,01	0,01	
Gesamtsumme Beamte/Beschäftigte 5.4.1.0.0000			0,01	0,01	0,01	
5.5.1.0.0000 Öffentliches Grün						
Beschäftigte/r						
Angestellter			0,16	0,16	0,16	27 Stunden/Monat
Summe Beamte 5.5.1.0.0000			0,00	0,00	0,00	
Summe Beschäftigte 5.5.1.0.0000			0,16	0,16	0,16	
Gesamtsumme Beamte/Beschäftigte 5.5.1.0.0000			0,16	0,16	0,16	
5.5.3.0.0000 Friedhofs- und Bestattungswesen						
Beschäftigte/r						
Angestellter			0,09	0,09	0,09	15 Stunden/Monat
Summe Beamte 5.5.3.0.0000			0,00	0,00	0,00	
Summe Beschäftigte 5.5.3.0.0000			0,09	0,09	0,09	
Gesamtsumme Beamte/Beschäftigte 5.5.3.0.0000			0,09	0,09	0,09	

5.7.3.1.2000 Dorfgemeinschaftshaus						
Beschäftigte/r						
Angestellter			0,07	0,07	0,07	12 Stunden/Monat
Summe Beamte 5.7.3.1.2000			0,00	0,00	0,00	
Summe Beschäftigte 5.7.3.1.2000			0,07	0,07	0,07	
Gesamtsumme Beamte/Beschäftigte 5.7.3.1.2000			0,07	0,07	0,07	
Summe Beamte Gemeindeverwaltung			0,00	0,00	0,00	
Summe Beschäftigte Gemeindeverwaltung			0,44	0,44	0,44	
Gesamtsumme Beamte/Beschäftigte Gemeindeverwaltung			0,44	0,44	0,44	
B. Sondervermögen⁴						
1. Eigenbetrieb Stadtentwässerung						
Werkleitung						
Gemeindeoberverwaltungsrat						
Betriebszweig ...						
Summe Beamte Sondervermögen⁵						
Summe Beschäftigte Sondervermögen⁵						
Gesamtsumme Beamte/Beschäftigte Sondervermögen⁵						
C. Zusammenfassung						
Beamte Gemeindeverwaltung und Sondervermögen			0,00	0,00	0,00	
Beschäftigte Gemeindeverwaltung und Sondervermögen			0,44	0,44	0,44	
Gesamtsumme Beamte/Beschäftigte Gemeindeverwaltung und Sondervermögen			0,44	0,44	0,44	

¹ Bei Abweichung vom Soll: Angabe der tatsächlichen Besoldungs-/Entgeltgruppe.

² Gemäß § 5 Abs. 2 GemHVO als "kw" (künftig wegfallend) oder "ku" (künftig umzuwandeln).

³ Erläuterungen zu wesentlichen Abweichungen gegenüber dem Stellenplan des Haushaltsvorjahres.

⁴ Getrennte Darstellung nach Sondervermögen und innerhalb der Sondervermögen nach Betriebszweigen.

⁵ Summendarstellung jeweils für jeden Betriebszweig, für jedes Sondervermögen und für die Sondervermögen zusammen.

Anlagen

zum Haushaltsplan 2025

I. Anlagen zum Haushaltsplan gem. § 1 GemHVO

1.1 Übersicht über die Entwicklung der Jahresergebnisse

Lfd.-Nr.	Ergebnis (gem. § 2 Abs. 1 Nr. 31 GemHVO)	Jahr	Betrag in €
1	16. Haushaltsvorjahr (Rechnungsergebnis)	2009	-37.560,34 €
2	15. Haushaltsvorjahr (Rechnungsergebnis)	2010	-9.266,06 €
3	14. Haushaltsvorjahr (Rechnungsergebnis)	2011	-10.986,66 €
4	13. Haushaltsvorjahr (Rechnungsergebnis)	2012	-40.996,04 €
5	12. Haushaltsvorjahr (Rechnungsergebnis)	2013	27.845,73 €
6	11. Haushaltsvorjahr (Rechnungsergebnis)	2014	48.337,60 €
7	10. Haushaltsvorjahr (Rechnungsergebnis)	2015	-4.446,33 €
8	9. Haushaltsvorjahr (Rechnungsergebnis)	2016	5.477,14 €
9	8. Haushaltsvorjahr (Rechnungsergebnis)	2017	33.954,48 €
10	7. Haushaltsvorjahr (Rechnungsergebnis)	2018	38.329,38 €
11	6. Haushaltsvorjahr (Rechnungsergebnis)	2019	35.352,75 €
12	5. Haushaltsvorjahr (Rechnungsergebnis)	2020	20.735,71 €
13	4. Haushaltsvorjahr (Rechnungsergebnis)	2021	35.582,69 €
14	3. Haushaltsvorjahr (Rechnungsergebnis)	2022	8.501,08 €
15	2. Haushaltsvorjahr (Rechnungsergebnis)	2023	44.006,75 €
16	1. Haushaltsvorjahr (Ansatz Haushaltsvorjahr)	2024	3.090,00 €
17	Jahresergebnis (Ansatz des Haushaltsjahres)	2025	1.750,00 €
18	Zwischensumme		199.707,88 €
19	1. Haushaltsfolgejahr (Planung)	2026	6.840,00 €
20	2. Haushaltsfolgejahr (Planung)	2027	15.380,00 €
21	3. Haushaltsfolgejahr (Planung)	2028	29.050,00 €
22	Summe		250.977,88 €

1.2 Übersicht über die Entwicklung der Finanzmittelüberschüsse und - fehlbeträge

Lfd.-Nr.	Ergebnis	Jahr	Saldo der ordentlichen und außer ordentlichen Ein- und Auszahlungen (gem. § 3 Abs. 1 Nr. 26 GemHVO)	. / . Planmäßige Tilgung gem § 3 Abs. 1 Nr. 46 GemHVO)	= vorzutragende Beträge
	Aus den Haushaltsvorjahren vorzutragende Beträge, davon aus:		in €	in €	in €
1	16. Haushaltsvorjahr (festgestelltes Jahresergebnis)	2009	4.297,64 €	0,00 €	4.297,64 €
2	15. Haushaltsvorjahr (festgestelltes Jahresergebnis)	2010	20.961,72 €	0,00 €	20.961,72 €
3	14. Haushaltsvorjahr (festgestelltes Jahresergebnis)	2011	24.186,37 €	0,00 €	24.186,37 €
4	13. Haushaltsvorjahr (festgestelltes Jahresergebnis)	2012	-550,01 €	0,00 €	-550,01 €
5	12. Haushaltsvorjahr (festgestelltes Jahresergebnis)	2013	18.966,65 €	0,00 €	18.966,65 €
6	11. Haushaltsvorjahr (festgestelltes Jahresergebnis)	2014	32.401,60 €	0,00 €	32.401,60 €
7	10. Haushaltsvorjahr (festgestelltes Jahresergebnis)	2015	38.879,52 €	0,00 €	38.879,52 €
8	9. Haushaltsvorjahr (festgestelltes Jahresergebnis)	2016	21.229,97 €	603,00 €	20.626,97 €
9	8. Haushaltsvorjahr (festgestelltes Jahresergebnis)	2017	67.777,74 €	2.412,00 €	65.365,74 €
10	7. Haushaltsvorjahr (festgestelltes Jahresergebnis)	2018	70.206,12 €	2.412,00 €	67.794,12 €
11	6. Haushaltsvorjahr (festgestelltes Jahresergebnis)	2019	65.362,97 €	2.412,00 €	62.950,97 €
12	5. Haushaltsvorjahr (festgestelltes Jahresergebnis)	2020	22.216,50 €	2.412,00 €	19.804,50 €
13	4. Haushaltsvorjahr (festgestelltes Jahresergebnis)	2021	62.986,51 €	2.412,00 €	60.574,51 €
14	3. Haushaltsvorjahr (festgestelltes Jahresergebnis)	2022	36.650,76 €	2.412,00 €	34.238,76 €
15	2. Haushaltsvorjahr (Rechnungsergebnis)	2023	62.248,32 €	25.925,00 €	36.323,32 €
16	1. Haushaltsvorjahr (Ansatz Hhvj. einschl. Nachträge)	2024	27.750,00 €	0,00 €	27.750,00 €
17	Jahresergebnis (Ansatz des Haushaltsjahres)	2025	22.530,00 €	0,00 €	22.530,00 €
18	Vorzutragender Betrag				557.102,38 €
19	geplanter Vortrag 1. Haushaltsfolgejahr (Planung)	2026	27.240,00 €	0,00 €	27.240,00 €
20	geplanter Vortrag 2. Haushaltsfolgejahr (Planung)	2027	36.250,00 €	0,00 €	36.250,00 €
21	geplanter Vortrag 3. Haushaltsfolgejahr (Planung)	2028	49.950,00 €	0,00 €	49.950,00 €
22	Summe				670.542,38 €

1.3 Entwicklung der Investitionen und Investitionsförderungsmaßnahmen sowie die hieraus ergebenden Auswirkungen auf Ergebnis- und Finanzhaushalte der folgenden Haushaltsjahre

Lfd.-Nr.	Ergebnis	Jahr	Summe der Auszahlungen aus Investitionstätigkeiten (gem. § 3 Abs. 1 Nr. 42 GemHVO) in €	Abschreibungen (gem. § 2 Abs. 1 Nr. 14 GemHVO) in €	Auszahlungen zur Tilgung von Investitionskrediten (gem. § 3 Abs. 1 Nr. 46 GemHVO) in €
Aus den Haushaltsvorjahren vorzutragende Beträge, davon aus:					
1	16. Haushaltsvorjahr (festgestelltes Jahresergebnis)	2009	2.214,00 €	62.373,59 €	0,00 €
2	15. Haushaltsvorjahr (festgestelltes Jahresergebnis)	2010	734,70 €	59.738,56 €	0,00 €
3	14. Haushaltsvorjahr (festgestelltes Jahresergebnis)	2011	10.572,35 €	59.951,04 €	0,00 €
4	13. Haushaltsvorjahr (festgestelltes Jahresergebnis)	2012	78.861,89 €	60.755,06 €	0,00 €
5	12. Haushaltsvorjahr (festgestelltes Jahresergebnis)	2013	219.079,80 €	65.856,24 €	0,00 €
6	11. Haushaltsvorjahr (festgestelltes Jahresergebnis)	2014	29.641,94 €	67.540,41 €	0,00 €
7	10. Haushaltsvorjahr (festgestelltes Jahresergebnis)	2015	7.555,32 €	68.464,19 €	0,00 €
8	9. Haushaltsvorjahr (festgestelltes Jahresergebnis)	2016	36.737,21 €	58.229,63 €	603,00 €
9	8. Haushaltsvorjahr (festgestelltes Jahresergebnis)	2017	158.458,15 €	48.567,49 €	2.412,00 €
10	7. Haushaltsvorjahr (festgestelltes Jahresergebnis)	2018	363.386,27 €	53.865,84 €	2.412,00 €
11	6. Haushaltsvorjahr (festgestelltes Jahresergebnis)	2019	9.111,18 €	59.134,41 €	2.412,00 €
12	5. Haushaltsvorjahr (festgestelltes Jahresergebnis)	2020	0,00 €	52.733,11 €	2.412,00 €
13	4. Haushaltsvorjahr (festgestelltes Jahresergebnis)	2021	0,00 €	52.483,00 €	2.412,00 €
14	3. Haushaltsvorjahr (festgestelltes Jahresergebnis)	2022	38.049,20 €	51.693,22 €	2.412,00 €
15	2. Haushaltsvorjahr (Rechnungsergebnis)	2023	116.683,68 €	45.226,31 €	25.925,00 €
16	1. Haushaltsvorjahr (Ansatz Haushaltsvorjahr einschl. NT)	2024	223.000,00 €	41.790,00 €	0,00 €
17	Jahresergebnis (Ansatz des Haushaltsjahres)	2025	74.000,00 €	32.400,00 €	0,00 €
18	geplanter Vortrag 1. Haushaltsfolgejahr (Planung)	2026	35.000,00 €	31.610,00 €	0,00 €
19	geplanter Vortrag 2. Haushaltsfolgejahr (Planung)	2027	35.000,00 €	31.610,00 €	0,00 €
20	geplanter Vortrag 3. Haushaltsfolgejahr (Planung)	2028	25.000,00 €	31.610,00 €	0,00 €
21	Summe		1.463.085,69 €	1.035.632,10 €	41.000,00 €

1.4 Entwicklung der Investitionskredite sowie Belastung des Haushaltes durch kreditähnliche Rechtsgeschäfte

Ortsgemeinde Herold

Lfd.-Nr.	Darlehensgeber	Zinssatz in %	Zinsbindung bis	Restschuld am 31.12.2022	Zinsen 2023	Tilgung 2023	Restschuld am 31.12.2023	Zinsen 2024	Tilgung 2024	Restschuld am 31.12.2024	Zinsen 2025	Tilgung 2025	Restschuld am 31.12.2025
3	KfW Frankfurt (Stromnetz EK)	1,93	01.12.2023	25.925,00 €	482,90 €	25.925,00 €	0,00 €	0,00 €	0,00 €	0,00 €	0,00 €	0,00 €	0,00 €
	Gesamtsumme			25.925,00 €	482,90 €	25.925,00 €	0,00 €	0,00 €	0,00 €	0,00 €	0,00 €	0,00 €	0,00 €

1.5 Entwicklung der Liquiditätssicherung

Lfd.-Nr.	Ergebnis	Jahr	Einzahlungen aus der Aufnahme von Krediten zur Liquiditätssicherung (gem. § 3 Abs. 1 Satz 1 Nr. 48 GemHVO)	Auszahlungen zur Tilgung von Krediten zur Liquiditätssicherung (gem. § 3 Abs. 1 Satz 1 Nr. 49 GemHVO)	Saldo der Ein- u. Auszahlungen aus Krediten zur Liquiditätssicherung (gem. § 3 Abs. 1 Satz 1 Nr. 50 GemHVO)
	Aus den Haushaltsvorjahren vorzutragende Beträge, davon aus:				
1	16. Haushaltsvorjahr (festgestelltes Jahresergebnis)	2009	0,00 €	0,00 €	0,00 €
2	15. Haushaltsvorjahr (festgestelltes Jahresergebnis)	2010	0,00 €	0,00 €	0,00 €
3	14. Haushaltsvorjahr (festgestelltes Jahresergebnis)	2011	0,00 €	0,00 €	0,00 €
4	13. Haushaltsvorjahr (festgestelltes Jahresergebnis)	2012	0,00 €	0,00 €	0,00 €
5	12. Haushaltsvorjahr (festgestelltes Jahresergebnis)	2013	0,00 €	0,00 €	0,00 €
6	11. Haushaltsvorjahr (festgestelltes Jahresergebnis)	2014	0,00 €	0,00 €	0,00 €
7	10. Haushaltsvorjahr (festgestelltes Jahresergebnis)	2015	0,00 €	0,00 €	0,00 €
8	9. Haushaltsvorjahr (festgestelltes Jahresergebnis)	2016	0,00 €	0,00 €	0,00 €
9	8. Haushaltsvorjahr (festgestelltes Jahresergebnis)	2017	0,00 €	0,00 €	0,00 €
10	7. Haushaltsvorjahr (festgestelltes Jahresergebnis)	2018	0,00 €	0,00 €	0,00 €
11	6. Haushaltsvorjahr (festgestelltes Jahresergebnis)	2019	0,00 €	0,00 €	0,00 €
12	5. Haushaltsvorjahr (festgestelltes Jahresergebnis)	2020	0,00 €	0,00 €	0,00 €
13	4. Haushaltsvorjahr (festgestelltes Jahresergebnis)	2021	0,00 €	0,00 €	0,00 €
14	3. Haushaltsvorjahr (festgestelltes Jahresergebnis)	2022	0,00 €	0,00 €	0,00 €
15	2. Haushaltsvorjahr (festgestelltes Jahresergebnis)	2023	0,00 €	0,00 €	0,00 €
16	1. Haushaltsvorjahr (Ansatz Haushaltsvorjahr einschl. NT)	2024	0,00 €	0,00 €	0,00 €
17	Jahresergebnis (Ansatz des Haushaltsjahres)	2025	0,00 €	0,00 €	0,00 €
18	geplanter Vortrag 1. Haushaltsfolgejahr (Planung)	2026	0,00 €	0,00 €	0,00 €
19	geplanter Vortrag 2. Haushaltsfolgejahr (Planung)	2027	0,00 €	0,00 €	0,00 €
20	geplanter Vortrag 3. Haushaltsfolgejahr (Planung)	2028	0,00 €	0,00 €	0,00 €

1.6 Übersicht über die Entwicklung des Eigenkapitals

Lfd.-Nr.	Ergebnis (gem. § 2 Abs. 1 Nr. 31 GemHVO)		Betrag in €	Nachrichtlich: aufgelaufenes Eigenkapital
1	Stand Eröffnungsbilanz 01.01.2009			1.883.288,43 €
2	Eigenkapital zum 31.12. 2009	2009	-37.560,34 €	1.845.728,09 €
3	Eigenkapital zum 31.12.2010	2010	-9.266,06 €	1.836.462,03 €
4	Eigenkapital zum 31.12.2011	2011	-25.934,92 €	1.810.527,11 €
5	Eigenkapital zum 31.12.2012	2012	-41.867,41 €	1.768.659,70 €
6	Eigenkapital zum 31.12.2013	2013	27.845,73 €	1.796.505,43 €
7	Eigenkapital zum 31.12.2014	2014	48.337,60 €	1.844.843,03 €
8	Eigenkapital zum 31.12.2015	2015	-4.446,33 €	1.840.396,70 €
9	Eigenkapital zum 31.12.2016	2016	5.477,14 €	1.845.873,84 €
10	Eigenkapital zum 31.12.2017	2017	33.954,48 €	1.879.828,32 €
11	Eigenkapital zum 31.12.2018	2018	38.329,38 €	1.918.157,70 €
12	Eigenkapital zum 31.12.2019	2019	35.352,75 €	1.953.510,45 €
13	Eigenkapital zum 31.12.2020	2020	22.559,22 €	1.976.069,67 €
14	Eigenkapital zum 31.12.2021	2021	34.898,44 €	2.010.968,11 €
15	Eigenkapital zum 31.12.2022	2022	8.501,08 €	2.019.469,19 €
16	Eigenkapital zum 31.12.2023	2023	44.006,75 €	2.063.475,94 €
17	+ Ansatz für das Jahresergebnis des Haushaltsvorjahres	2024	3.090,00 €	2.066.565,94 €
18	+ Ansatz für das Jahresergebnis des Haushaltsjahres	2025	1.750,00 €	2.068.315,94 €
19	+ geplantes Jahresergebnis des Haushaltsfolgejahres	2026	6.840,00 €	2.075.155,94 €
20	+ geplantes Jahresergebnis des 2. Haushaltsfolgejahres	2027	15.380,00 €	2.090.535,94 €
21	+ geplantes Jahresergebnis des 3. Haushaltsfolgejahres	2028	29.050,00 €	2.119.585,94 €

1.7 Veränderungen des Sonderposten für Belastungen aus dem kommunalen Finanzausgleich

Lfd.-Nr.		Jahr	Einstellungen in den Sonderposten für Belastungen aus dem kommunalen Finanzausgleich (gem. § 2 Abs. 1 Nr. 29 GemHVO) in €	Entnahme aus dem Sonderposten für Belastungen aus dem kommunalen Finanzausgleich (gem. § 2 Abs. 1 Nr. 30 GemHVO)	Einstellungen in den Sonderposten für Belastungen aus dem kommunalen Finanzausgleich (gem. § 47 Abs. 5 Nr. 2.1 GemHVO)
1	16. Haushaltsvorjahr (festgestelltes Jahresergebnis)	2009	0,00 €	0,00 €	0,00 €
2	15. Haushaltsvorjahr (festgestelltes Jahresergebnis)	2010	0,00 €	0,00 €	0,00 €
3	14. Haushaltsvorjahr (festgestelltes Jahresergebnis)	2011	0,00 €	0,00 €	0,00 €
4	13. Haushaltsvorjahr (festgestelltes Jahresergebnis)	2012	0,00 €	0,00 €	0,00 €
5	12. Haushaltsvorjahr (festgestelltes Jahresergebnis)	2013	0,00 €	0,00 €	0,00 €
6	11. Haushaltsvorjahr (festgestelltes Jahresergebnis)	2014	0,00 €	0,00 €	0,00 €
7	10. Haushaltsvorjahr (festgestelltes Jahresergebnis)	2015	0,00 €	0,00 €	0,00 €
8	9. Haushaltsvorjahr (festgestelltes Jahresergebnis)	2016	0,00 €	0,00 €	0,00 €
9	8. Haushaltsvorjahr (festgestelltes Jahresergebnis)	2017	0,00 €	0,00 €	0,00 €
10	7. Haushaltsvorjahr (festgestelltes Jahresergebnis)	2018	0,00 €	0,00 €	0,00 €
11	6. Haushaltsvorjahr (festgestelltes Jahresergebnis)	2019	0,00 €	0,00 €	0,00 €
12	5. Haushaltsvorjahr (festgestelltes Jahresergebnis)	2020	0,00 €	0,00 €	0,00 €
13	4. Haushaltsvorjahr (festgestelltes Jahresergebnis)	2021	0,00 €	0,00 €	0,00 €
14	3. Haushaltsvorjahr (festgestelltes Jahresergebnis)	2022	0,00 €	0,00 €	0,00 €
15	2. Haushaltsvorjahr (Rechnungsergebnis)	2023	0,00 €	0,00 €	0,00 €
16	1. Haushaltsvorjahr (Ansatz des Haushaltsvorjahres einschl. NT)	2024	0,00 €	0,00 €	0,00 €
17	Jahresergebnis (Ansatz des Haushaltsjahres)	2025	0,00 €	0,00 €	0,00 €
18	1. Haushaltsfolgejahr (Planung)	2026	0,00 €	0,00 €	0,00 €
19	2. Haushaltsfolgejahr (Planung)	2027	0,00 €	0,00 €	0,00 €
20	3. Haushaltsfolgejahr (Planung)	2028	0,00 €	0,00 €	0,00 €

1.8 Übersicht zur Beurteilung der dauernden Leistungsfähigkeit

Lfd.-Nr.	Einzahlungs- u. Auszahlungsarten	Ergebnisse des Haushaltsvorjahres 2023	Ansätze des Haushaltsvorjahres einschl. Nachträge 2024	Ansatz des Haushaltsjahres 2025	Planungsdaten der Haushaltsfolgejahre	Planungsdaten des zweiten Haushaltsfolgejahres	Planungsdaten des dritten Haushaltsfolgejahres
		Angaben in €					
		einschließlich Zinsauszahlungen für bereits genehmigte Kredite			einschließlich Zinsauszahlungen für bereits genehmigte Kredite und für geplante, aber noch nicht genehmigte Kredite		
1	Saldo der ordentlichen und außerordentlichen Ein- und Auszahlungen (§ 3 Abs. 1 Nr. 26 GemHVO)	62.248,32 €	27.750,00 €	22.530,00 €	27.240,00 €	36.250,00 €	49.950,00 €
2	abzüglich Auszahlungen zur planmäßigen Tilgung von bereits genehmigten Investitionskrediten (§ 3 Abs. 1 Satz 1 Nr. 46 GemHVO)	25.925,00 €	0,00 €	0,00 €	0,00 €	0,00 €	0,00 €
3	= "freie Finanzspitze"	36.323,32 €	27.750,00 €	22.530,00 €	27.240,00 €	36.250,00 €	49.950,00 €
4	abzüglich Auszahlungen zur planmäßigen Tilgung von geplanten, aber noch nicht genehmigten Investitionskrediten (§ 3 Abs. 1 Nr. 46 GemHVO)			0,00 €	0,00 €	0,00 €	0,00 €
5	Verbleibende Finanzspitze	36.323,32 €	27.750,00 €	22.530,00 €	27.240,00 €	36.250,00 €	49.950,00 €

Endfällige Kredite
 Jahr - Betrag €
 Jahr - Betrag €

Stand der Kredite zur Liquiditätssicherung³
 Jahr 2024 - Betrag 0 €

Übersicht über die aus Verpflichtungsermächtigungen voraussichtlich fällig werdenden Auszahlungen

Betragsangaben in Euro

Verpflichtungsermächtigungen im Haushaltsplan des Jahres	Voraussichtlich fällige Auszahlungen			
(gem. § 1 Abs. 1 Nr. 4 GemHVO)	Planjahr 2025	Planjahr 2026	Planjahr 2027	Weiter folgende Planjahre
2024				
2023				
2022				
2021				
Summe	0,00 €	0,00 €	0,00 €	0,00 €
Gesamtbetrag der Investitionskredite (ohne zinslose Kredite u. Kredite zur Umschuldung)				

Übersicht über den voraussichtlichen Stand der Verbindlichkeiten zum Ende des Haushaltsjahres
(gem. § 1 Abs. 1 Nr. 5 GemHVO)

Lfd.- Nr.	Art (gem. § 47 Abs. 5 Nr. 4 GemHVO)	Voraussichtlicher Stand zu Beginn des Haushaltsjahres in €	Voraussichtlicher Stand zum Ende des Haushaltsjahres in €
1	Anleihen		
2	Verbindlichkeiten aus Kreditaufnahmen	0,00 €	0,00 €
	davon:		
3	Verbindlichkeiten aus Kreditaufnahmen für Investitionen	0,00 €	0,00 €
4	Verbindlichkeiten aus Kreditaufnahmen zur Liquiditätssicherung		
5	Verbindlichkeiten aus Vorgängen, die Kreditaufnahmen wirtschaftlich gleichkommen		
6	Erhaltene Anzahlungen auf Bestellungen		
7	Verbindlichkeiten aus Lieferungen und Leistungen		
8	Verbindlichkeiten aus Transferleistungen		
9	Verbindlichkeiten gegenüber verbundenen Unternehmen		
10	Verbindlichkeiten gegenüber Unternehmen, mit denen ein Beteiligungsverhältnis besteht		
11	Verbindlichkeiten gegenüber Sondervermögen, Zweckverbänden, Anstalten des öffentlichen Rechts, rechtsfähigen kommunalen Stiftungen		
12	Verbindlichkeiten gegenüber dem sonstigen öffentlichen Bereich	0,00 €	0,00 €
13	Sonstige Verbindlichkeiten	0,00 €	0,00 €
14	Summe der Verbindlichkeiten	0,00 €	0,00 €