


ORTSGEMEINDE HAHNSTÄTTEN

Rhein-Lahn-Kreis

Verbandsgemeinde Aar-Einrich



Haushaltssatzung und Haushaltsplan

Haushaltsjahr 2026

	Seite
Inhaltsverzeichnis	1
Vorbericht	2–17
Zusammenstellung der freiwilligen Aufwendungen	18
Berechnung Anhebung Hebesätze bei Darlehensfinanzierungen	19
Entwicklung Wohnbevölkerung	20
Nivellierte Steuerkraft	21
Umlagegrundzahlen der VG Aar-Einrich mit Ortsgemeinden	22
Haushaltssatzung	23-26
Übersicht über die Teilhaushalte und zugeordneten Produkte	27
Ermittlung Höchstbetrag Liquiditätskredite und Liquiditätsplanung (2024-2029)	28-29
Zusammenstellung der LGRZN-Maßnahmen und Veranschlagung	30
Ergebnishaushalt	31-36
Finanzhaushalt	37-38
Teilergebnishaushalt	39-86
Teilfinanzhaushalt	87-119
Investitionsübersicht	120-150
Zusammengefasster Teilergebnis- und Teilfinanzhaushalt	151
Bilanz, Stichtag 31.12.2024	152-154
Stellenplan	155-156
Übersicht über die Entwicklung der voraussichtlichen Jahresergebnisse	157
Übersicht über die voraussichtlichen Finanzmittelüberschüsse/ - fehlbeträge	158
Übersicht Entwicklung der Investitionen u. Investitionsförderungsmaßnahmen	159
Übersicht über die Entwicklung der Investitionskredite	160
Übersicht über die Entwicklung der Liquiditätskredite	161
Übersicht über die voraussichtliche Entwicklung des Eigenkapitals	162
Übersicht Veränderungen SOPO für Belastungen aus dem kommunalen Finanzausgleich	163
Übersicht zur Beurteilung der dauernden Leistungsfähigkeit	164
Übersicht über die aus Verpflichtungsermächtigungen fällig werdenden Auszahlungen	165
Übersicht über den Stand der Verbindlichkeiten	166

Vorbericht zum Haushaltsplan der OG Hahnstätten für das Haushaltsjahr 2026 gemäß § 6 GemHVO

1. Allgemeines

Gemäß § 6 Satz 1 der Gemeindehaushaltsverordnung (GemHVO) soll der Vorbericht einen Überblick über die Entwicklung der Haushaltswirtschaft im Haushaltsjahr unter Einbeziehung der beiden Haushaltsvorjahre geben.

Dabei sind die durch den Haushalt gesetzten Rahmenbedingungen zu erläutern.

Weiterhin soll der Vorbericht einen Ausblick auf die wesentlichen Veränderungen der Planung, der Entwicklung des Eigenkapitals sowie die Entwicklung der Investitions- und Liquiditätskredite geben.

Der Vorbericht ist wie folgt gegliedert:

1. Allgemeines
2. Gliederung des Haushaltsplanes
3. Rückblick
 - 3.1 Jahresergebnis 2024
 - 3.2 Haushaltsentwicklung 2025
4. Entwicklung der Haushaltswirtschaft in 2026
5. Erläuterungen zu den Erträgen
6. Erläuterungen zu den Aufwendungen
7. Erläuterungen Finanzhaushalt/Investitionen

2. Gliederung des Haushaltsplanes

Die Haushaltsführung für die Ortsgemeinde Hahnstätten erfolgt nach den Grundsätzen der kommunalen Doppik, einem Drei-Komponenten-System bestehend aus Bilanz, Ergebnis- und Finanzhaushalt.

Der Haushaltsplan besteht dabei aus den zwei Komponenten Ergebnis- und Finanzhaushalt.

Im Ergebnishaushalt sind alle Erträge und Aufwendungen, im Finanzhaushalt alle Ein- und Auszahlungen des Haushaltsjahres enthalten.

Grundlage des Haushaltsplanes bilden die Produkte, welche wiederum aus einer oder mehreren Leistungen bestehen können.

Der Haushaltsplan ist entsprechend der in der Verwaltung bestehenden Abteilungsstruktur organisatorisch in Teilhaushalte gegliedert.

Ferner werden in der Doppik nun auch neue Elemente wie Rückstellungen Sonderposten, Abschreibungen dargestellt um den Ressourcenverbrauch umfassend darstellen zu können.

Weiterhin sind zu jedem Produkt die verantwortlichen Personen sowie die Haushaltsziele aufgenommen und beschrieben.

Die Gliederung des Haushaltes stellt sich wie folgt dar:

Hauptproduktbereich 1 Zentrale Verwaltung

Hauptproduktbereich 2 Schulen und Kultur

Hauptproduktbereich 3 Soziales und Jugend

Hauptproduktbereich 4 Gesundheit und Sport

Hauptproduktbereich 5 Gestaltung Umwelt Bauen

Hauptproduktbereich 6 Zentrale Finanzleistungen

Jedem Hauptproduktbereich sind Teilergebnis- und Teilfinanzpläne zugeordnet die über die Produktebene, bis auf die Leistungsebene die einzelnen Bereiche konkretisieren und differenziert darstellen.

3. Rückblick

3.1 Jahresergebnis 2024

	Planansatz 2024	Rechnungsergebnis 2024
Ergebnishaushalt / Ergebnisrechnung		
Gesamtbetrag der Erträge	4.726.320,00 €	5.129.963,76 €
Gesamtbetrag der Aufwendungen	4.668.420,00 €	4.776.589,84 €
Jahresüberschuss / Jahresfehlbetrag	57.900,00 €	353.373,92 €

Finanzhaushalt / Finanzrechnung		
Ordentliche / außerordentliche Einzahlungen	4.520.340,00 €	4.840.014,23 €
Ordentliche / außerordentliche Auszahlungen	4.290.460,00 €	4.446.938,64 €
Saldo der ordentlichen/außerordentlichen Ein-/Auszahlungen	229.880,00 €	393.075,59 €
abzgl. Tilgungsleistungen Investitionskredite	284.950,00 €	286.013,84 €
Abzgl. Mindesttilgung KEF-RLP	0,00 €	0,00 €
= Freie Finanzspitze der Ortsgemeinde Hahnstätten	-55.070,00 €	107.061,75 €
Einzahlungen aus Investitionstätigkeit	843.690,00 €	538.995,99 €
Auszahlungen aus Investitionstätigkeit	1.443.160,00 €	813.934,99 €
Saldo der Ein-/Auszahlungen aus Investitionstätigkeit	-599.470,00 €	-274.939,00 €
Davon wurden aus liquiden Mitteln finanziert:	0,00 €	0,00 €
Darlehensaufnahme für Investitionen:	0,00 €	0,00 €
Veränderung der liquiden Mittel (Sparguthaben):	-654.540,00 €	-160.774,45 €
Gesamtbetrag der Ein- und Auszahlungen ausgeglichen:	6.018.570,00 €	5.546.887,47 €

Die Jahresrechnung sowie das Jahresergebnis 2024 wurden von der VG-Verwaltung erstellt, durch den gewählten Rechnungsprüfungsausschuss der Ortsgemeinde geprüft und vom Ortsgemeinderat mit einer Bilanzsumme von 22.001.017,37 €, bei einem Eigenkapitalausweis von 11.451.613,37 €, festgestellt.

3.2 Haushaltsentwicklung 2025

Vorbemerkungen

Im Haushaltsplan 2025 steigen die Einnahmen aus Einkommenssteuer- und Umsatzsteueranteilen leicht und die Familienausgleichsleistung sinkt leicht. Die Steuereinnahmen aus der Grundsteuer A und B sinken aufgrund der Grundsteuerreform voraussichtlich. Die Gewerbesteuer ist im Haushalt 2025 liegt im Ansatz etwas höher als im Vorjahr. Die Zuwendung für Stationierungsgemeinden steigt ebenso etwas.

Die hohe Steuerkraft im maßgeblichen Berechnungszeitraum führt dazu das die gemeindliche Steuerkraft über dem Schwellenwert liegt und die Gemeinde somit keine Erträge aus Schlüsselzuweisung A generiert. Die höhere Steuerkraft bewirkt letztlich auch eine Erhöhung der maßgeblichen Umlagegrundzahl, was für die Gemeinde damit auch zu höheren Umlagezahlungen an VG und Kreis mit sich bringt. Der Finanzhaushalt weist eine Freie Finanzspitze aus.

Ordentliche Tilgungsleistungen sind in Höhe von 284.950 € veranschlagt

Der liquide Mittelbestand der Ortsgemeinde zum 19.11.2024 beträgt 2.029.920,39 € .

Ergebnishaushalt

Der Ergebnishaushalt schließt im Entwurf mit einem Jahresüberschuss von Euro.

Die in dieses Ergebnis einfließenden Abschreibungen betragen 392.400 € .

Die gewählten Planansätze orientieren sich im Wesentlichen an den Vorjahreswerten.

Die Summe der laufenden Erträge (E8) wird mit 4.937.970 € festgesetzt, diese sind in erster Linie durch die Steuereinnahmen sowie die Schlüsselzuweisung A und privatrechtliche Entgelte geprägt.

Die Summe der laufenden Aufwendungen (E15) beträgt 4.940.680 € und wird geprägt von Energie-, Sach- und Personalkosten für die Unterhaltung der öffentlichen Einrichtungen sowie die Umlagezahlungen an Kreis und VG.

Finanzhaushalt

Der Finanzhaushalt weist einen Saldo der ordentlichen und außerordentlichen Einzahlungen und Auszahlungen in Höhe von 184.560 € aus.

Demnach ist der Finanzhaushalt gem. § 18 I GemHVO ausgeglichen, da der Überschuss die Höhe der ordentlichen Tilgungsleistungen von 128.740 € nach § 3 Abs. 1, Nr. 46 GemHVO deckt.

Der Saldo der Ein- und Auszahlungen aus Investitionstätigkeit (F33) beträgt -1.036.350,00 € .

Die Finanzierung der Investitionen erfolgt aus dem ausgewiesenen Finanzmittelüberschuss sowie aus vorhandenen liquiden Mitteln.

4. Entwicklung der Haushaltswirtschaft in 2026

Vorbemerkungen

Im Haushaltsplan 2026 steigen die Einnahmen aus Einkommenssteuer- und Umsatzsteueranteilen leicht und die Familienausgleichsleistung sinkt leicht. Die Steuereinnahmen aus der Grundsteuer A und B steigen im Ansatz leicht. Die Gewerbesteuer liegt im Ansatz etwas höher als im Vorjahr. Die Zuwendung für Stationierungsgemeinden sinkt im Vergleich zum Vorjahr.

Die hohe Steuerkraft im maßgeblichen Berechnungszeitraum führt dazu das die gemeindliche Steuerkraft über dem Schwellenwert liegt und die Gemeinde somit keine Erträge aus Schlüsselzuweisung A und B generiert.

Die höhere Steuerkraft bewirkt letztlich auch eine Erhöhung der maßgeblichen Umlagegrundzahl, was für die Gemeinde damit auch zu höheren Umlagezahlungen an VG und Kreis mit sich bringt. Der Finanzhaushalt weist eine Freie Finanzspitze aus.

Ordentliche Tilgungsleistungen sind in Höhe von: 130.790 € veranschlagt

Der liquide Mittelbestand der Ortsgemeinde zum 26.11.2025 beträgt 1.815.325,14 € .

Ergebnishaushalt

Der Ergebnishaushalt schließt im Entwurf mit einem Jahresüberschuss von 63.310 € .
Die in dieses Ergebnis einfließenden Abschreibungen betragen 398.120 € .
Die gewählten Planansätze orientieren sich im Wesentlichen an den Vorjahreswerten.

Die Summe der laufenden Erträge (E8) wird mit 5.327.770 € festgesetzt, diese sind in erster Linie durch die Steuereinnahmen sowie die Schlüsselzuweisung A und privatrechtliche Entgelte geprägt.

Die Summe der laufenden Aufwendungen (E15) beträgt 5.301.830 € und wird geprägt von Energie-, Sach- und Personalkosten für die Unterhaltung der öffentlichen Einrichtungen sowie die Umlagezahlungen an Kreis und VG.

Finanzhaushalt

Der Finanzhaushalt weist einen Saldo der ordentlichen und außerordentlichen Einzahlungen und Auszahlungen in Höhe von 235.450 € aus.

Demnach ist der Finanzhaushalt gem. § 18 I GemHVO ausgeglichen, da der Überschuss die Höhe der ordentlichen Tilgungsleistungen von 130.790 € nach § 3 Abs. 1, Nr. 46 GemHVO deckt.

Der Saldo der Ein- und Auszahlungen aus Investitionstätigkeit (F33) beträgt -488.500,00 € .

Die Finanzierung der Investitionen erfolgt aus dem ausgewiesenen Finanzmittelüberschuss sowie aus vorhandenen liquiden Mitteln.

Die geplanten Investitionen sind im Teilfinanzplan B (Planung einzelner Investitionsmaßnahmen) nach Maßnahmen dargestellt und spiegeln sich im Finanzhaushalt wieder.

Den v.g. Investitionen stehen in einzelnen Maßnahmen entsprechende Kostenerstattungen bzw. Landeszuschüsse gegenüber.

5. Erläuterungen zu den Erträgen

E1 – Steuern und ähnliche Abgaben **4.394.180 €**

	<u>2025</u>	<u>2026</u>
Grundsteuer A	6.300 €	6.800 €
Grundsteuer B	403.000 €	405.000 €
Gewerbsteuer	1.470.000 €	1.750.000 €
Gemeindeanteil Einkommensteuer	1.706.740 €	1.788.190 €
Gemeindeanteil Umsatzsteuer	191.870 €	234.750 €
Hundesteuer	24.000 €	24.000 €
Ausgleichsleistungen	184.710 €	185.440 €

E2 – Zuwendungen und allgemeine Umlagen **403.030 €**

Schlüsselzuweisungen B	0 €	0 €
Zuweisung für Stationierungsgemeinden	343.300 €	272.320 €
Zuweisungen vom Land	40.030 €	40.530 €
Sonderposten aus Zuwendungen	86.020 €	90.180 €

E4 – Öffentlich-rechtliche Leistungsentgelte **228.160 €**

Verwaltungsgebühren

11101 Beglaubigungen	100 €	100 €
52100 Vorkaufsrechtbescheinigungen	1.000 €	1.000 €

Benutzungsgebühren

27200 Gemeindebücherei	1.500 €	1.500 €
54100 Straßen	23.260 €	23.260 €
55300 Friedhof	30.000 €	40.000 €

	<u>2025</u>	<u>2026</u>
57311 Hahnstätter Markt	3.500 €	3.500 €
57312 Dorfgemeinschaftshaus	20.000 €	20.000 €
57319 Begegnungsstätte	100 €	100 €
55510 Wildschadenverhütungspauschale	400 €	400 €
Sonderposten aus Beiträgen	131.430 €	138.300 €
<u>E5 – Privatrechtliche Leistungsentgelte</u>	187.790 €	
Erträge Holzverkauf	64.900 €	88.690 €
Mieten und Pachten	72.600 €	73.100 €
Sonstige privatrechtliche Leistungsentgelte	18.600 €	26.000 €
<u>E6 – Kostenerstattungen und Kostenumlagen</u>	19.610 €	
Kreisanteil Jugendhaus	17.560 €	17.560 €
Kirchanteil Nebenkosten Jugendhaus	50 €	50 €
Zweckverband Kita für Bauhof	2.000 €	2.000 €
<u>E7 – Sonstige laufende Erträge</u>	95.000 €	
Konzessionsabgaben	95.000 €	95.000 €

6. Erläuterungen zu den Aufwendungen

E9 – Personalaufwendungen 307.260 €

	<u>2025</u>	<u>2026</u>
Aufwandsentschädigung Ortsbürgermeister	23.600 €	23.600 €
Aufwandsentschädigung Ortsbeigeordnete	1.000 €	1.000 €
Dienstbezüge Beschäftigte	249.980 €	265.420 €
Gesetzliche Unfallversicherung	8.850 €	8.950 €
Sonstige Personalaufwendungen	1.000 €	1.000 €
Rückstellungen Ehrensold	4.500 €	0 €
Versorgungsaufwendungen / ehrenamtlich Tätige	7.290 €	7.290 €

E10 – Aufwendungen für Sach- und Dienstleistungen 446.840 €

11410 – Rathaus

Heizung	2.400 €	2.700 €
Strom	600 €	1.000 €
Bewirtschaftungskosten	1.000 €	800 €
Unterhaltungsmaßnahmen	1.000 €	2.500 €

11420 – Liegenschaften

Strom	1.000 €	1.000 €
Bewirtschaftungskosten	2.600 €	2.000 €
Unterhaltungsmaßnahmen	1.000 €	1.000 €

11430 – Bauhof

Bewirtschaftungskosten	2.300 €	2.700 €
Unterhaltungsmaßnahmen	3.000 €	3.000 €
Wartungs- und Instandsetzungskosten	3.000 €	3.000 €
Betriebs- und Schmierstoffe	2.500 €	2.000 €

<u>27200 – Bücherei</u>	<u>2025</u>	<u>2026</u>
Geringwertige Geräte etc.	200 €	200 €
 <u>28103 – Heimatsammlung</u>		
Heizung	1.500 €	1.000 €
Strom	250 €	300 €
Bewirtschaftungskosten	900 €	900 €
Unterhaltungsmaßnahmen	500 €	500 €
 <u>36601 – Jugendhaus</u>		
Heizung	1.200 €	1.500 €
Strom	680 €	500 €
Unterhaltungsmaßnahmen	1.000 €	800 €
 <u>36602 – Spielplätze</u>		
Bewirtschaftungskosten	1.050 €	950 €
Unterhaltungsmaßnahmen	3.500 €	2.500 €
 <u>41400 – Maßnahmen der Gesundheitspflege</u>		
Unterhaltung Geräte (Material Erste-Hilfe-Koffer)	200 €	200 €
 <u>42410 – Sportplatz</u>		
Bewirtschaftungskosten	2.450 €	2.000 €
 <u>5311 – PV</u>		
Unterhaltungsmaßnahmen	0 €	1.000 €
 <u>54100 –Straßen</u>		
Straßenbeleuchtung	43.500 €	37.000 €
Bewirtschaftungskosten	5.700 €	5.700 €
 Unterhaltungsmaßnahmen	25.000 €	25.000 €
Straßenoberflächenentwässerung	100.000 €	110.000 €

<u>55100 – Öffentliches Grün</u>	<u>2025</u>	<u>2026</u>
Bewirtschaftungskosten	300 €	300 €
Unterhaltungsmaßnahmen	15.000 €	17.000 €
<u>55300 - Friedhof</u>		
Stromkosten	1.200 €	1.500 €
Bewirtschaftungskosten	3.800 €	4.700 €
Unterhaltungsmaßnahmen	25.000 €	25.000 €
<u>55510 – Forst</u>		
Bewirtschaftungskosten	400 €	300 €
Betrieblicher Aufwand ohne Unternehmereinsatz	0 €	26.400 €
Unternehmereinsatz im Forstbetrieb (externe Dienstleister + Wechselweiser Einsatz von Waldarbeitern)	0 €	81.960 €
<u>55590 – Wirtschaftswegebau</u>		
Unterhaltungsmaßnahmen	1.000 €	1.000 €
<u>57311 – Hahnstätter Markt</u>		
Unterhaltungsmaßnahmen	650 €	650 €
<u>57312 – Dorfgemeinschaftshaus</u>		
Heizung	14.000 €	15.000 €
Strom	6.500 €	8.000 €
Bewirtschaftungskosten	12.000 €	12.000 €
Unterhaltungsmaßnahmen	35.000 €	20.000 €
<u>57314 – Grünschnittplatz</u>		
Unterhaltungsmaßnahmen	0 €	300 €
<u>57319 – Begegnungsstätte</u>		
Heizung	1.500 €	1.500 €
Strom	350 €	350 €
Unterhaltungsmaßnahmen	500 €	500 €

<u>57500 - Tourismus</u>	<u>2025</u>	<u>2026</u>
Unterhaltungsmaßnahmen	500 €	2.500 €

<u>Weitere</u>		
55300 – Kranz Volkstrauertag	130 €	130 €
55510 – Beförderungskosten	13.500 €	16.000 €

E11 – Abschreibungen 398.120,00 € .

Der Wertverzehr des Vermögens, wie Gebäude, Maschinen und technische Anlagen etc. ist als Aufwand in Form von Abschreibungen darzustellen. Hierbei sind die Anschaffungs- und Herstellungskosten um planmäßige Abschreibungen zu vermindern. Diese erfolgt grundsätzlich linear in gleichen Jahresraten. Zieht man die oben dargestellten Sonderposten ab, verbleibt eine Nettobelastung in Höhe von

E12 – Zuwendungen, Umlagen und sonstige Transferaufwendungen 4.086.580,00 €

Umlage Zweckverband	350.000 €	450.000 €
Jugendhaus	25.000 €	25.000 €
Zuweisungen und Zuschüsse	1.520 €	1.580 €
Gewerbsteuerumlage	112.000 €	140.000 €
Kreisumlage	1.921.700 €	2.000.000 €
Verbandsgemeindeumlage	1.370.720 €	1.470.000 €

E14 – Sonstige laufende Aufwendungen 63.030 €

Bei den sonstigen laufenden Aufwendungen handelt es sich um eine Sammelposition für Aufwendungen, die keiner speziellen Position zugeordnet werden können.

	<u>2025</u>	<u>2026</u>
Aus- und Fortbildung, Fahrtkosten	200 €	200 €
Dienst- und Schutzkleidung	500 €	1.000 €
Mieten, Pachten, Erbbauzinsen	40 €	40 €
Gerichts-, Anwalts-, Notarkosten	1.000 €	1.000 €
Büromaterial, Fachliteratur	550 €	1.050 €
Telefon, Internet	2.800 €	2.100 €
Rundfunkbeiträge	80 €	80 €
Ehrungen und Jubiläen	2.000 €	2.500 €
Wahlen	800 €	500 €
Neujahresempfang	1.500 €	1.500 €
Hahnstätter Advent	1.000 €	1.000 €
Osterkranz	50 €	50 €
Patenschaften	50 €	50 €
Sonstige Geschäftsaufwendungen	18.440 €	17.440 €
Versicherungsbeiträge	26.700 €	28.950 €
Beiträge zu Verbänden	150 €	1.070 € (PEFC)
Grundsteuer	1.840 €	3.300 €
Kfz-Steuer	160 €	100 €
Kfz-Versicherung	850 €	800 €
Verfügungsmittel	300 €	300 €

7.Finanzhaushalt

Der Finanzhaushalt gibt durch die zusammenfassende Darstellung aller geplanten Einzahlungen und Auszahlungen einen wichtigen Überblick über die Liquidität der Ortsgemeinde. Er wird in Zahlungen aus laufender Verwaltungstätigkeit, Zins- und sonstigen Finanzaufwendungen und Zahlungen aus Investitionstätigkeit aufgeteilt. Die Ein- und Auszahlungen aus laufender Verwaltungstätigkeit wurden bereits im Ergebnishaushalt dargestellt, soweit sie Erträge bzw. Aufwendungen darstellen.

Folgende investive Ein- und Auszahlungen sind geplant:

	<u>Einzahlungen</u>	<u>Auszahlungen</u>
<u>27200 – Bücherei</u>		
Zuwendungen	500 €	
Spenden	1.000 €	
Medienbestand		5.000 €
<u>36501 – Kita Pusteblume</u>		
Eventualposten		5.000 €
<u>36502 – Kita Zwergenland</u>		
Eventualposten		5.000 €
<u>36602 – Spielplätze</u>		
Auf dem Stollen und auf dem Dorfplatz		10.000 €
<u>51135 – LGRZN Maßnahmen</u> (Einzelveranschlagung siehe Inv.-Plan)		
<u>54100 – Gemeindestraßen</u>		
Wiederkehrende Beiträge	323.000 €	
Auf dem Pitzberg (Ansatz für Maßnahme auf 2025 und 2026 aufgeteilt)	151.000 €	516.000 €
Planungskosten Gewerbegebiet		5.000 €
div. Baumaßnahmen		35.000 €
Erschließung NBG Rechts dem Netzbacher Weg		300.000 €

	<u>Einzahlungen</u>	<u>Auszahlungen</u>
<u>55100 – Innerörtliche Flächen</u> Erneuerung Geländer an der Aar "im Bangert"		15.000 €
<u>55210 – Gewässerunterhaltung</u> Hochwasserschutzmaßnahme am Sellgraben		10.000 €
<u>55300 – Friedhof</u> Wahlgrabstelle Baumaßnahme und Neupflanzung Hecke an der L320	15.000 €	30.000 €
<u>55590 – Feldwege</u> Alter Netzbacher Weg (75% Förderung) Restfinanzierung über Jagdgenossenschaft	75.000 €	100000

Haushaltsreste aus 2025:

	<u>Einzahlungen</u>	<u>Auszahlungen</u>
<u>36502 – Kita Zwergenland</u> Dacherneuerung		75.000 €
<u>36503 – Neubau Kita</u> Planung		50.000 €
<u>53110 – PV-Anlagen</u> Dach DGH		100.000 €
<u>54100 – Gemeindestraßen</u> Auf dem Pitzberg (Ansatz für Maßnahme auf 2025 und 2026 aufgeteilt)	151.000 €	516.000 €
Jahnstraße Busplatz		232.000 €
Kösliner Straße		50.000 €
Nebenanlagen Bahnhofstraße K61	53.000 €	262.000 €
Austausch Straßenbeleuchtung Teilstück Aarstraße	21.000 €	120.000 €

<u>57321 – DGH</u>	<u>Einzahlungen</u>	<u>Auszahlungen</u>
Außenterrasse Ratsstübchen	65.000 €	100.000 €
<u>Haushaltsreste aus 2024:</u>		
Endausbau Goldammerweg		52.000 €
Endausbau NBG "Links des Netzbacher Wegs"		70.000 €

Produkt	Sachkonto	Bezeichnung	Betrag
1.1.1.0.000	56120000	Aufwendungen für Aus- und Fortbildung	1.000,00 €
1.1.1.0.000	56320000	Fachliteratur	50,00 €
1.1.1.0.000	56420000	Mitgliedsbeitrag Freundeskreis Schulen	10,00 €
1.1.1.3.1000	56920000	Verfügungsmittel	300,00 €
1.1.1.3.3000	56390000	Ehrengaben	2.500,00 €
1.1.1.3.3000	56394000	Neujahresempfang	1.000,00 €
2.7.2.0.0010		Bücherei (Erträge 3.850 €)	14.100,00 €
2.8.1.0.0010	53690000	div. Geschäftsaufwendungen	1.000,00 €
3.3.1.0.0010	54190000	Mitgliedsbeitrag Förderverein Sozialstation	1.520,00 €
3.6.6.0.1000		Jugendhaus (Erträge 17.550 €)	29.730,00 €
5.5.3.0.0010	52490000	Kranz Volkstrauertag	130,00 €

Darstellung der Haushaltsansätze für Städte und Gemeinden

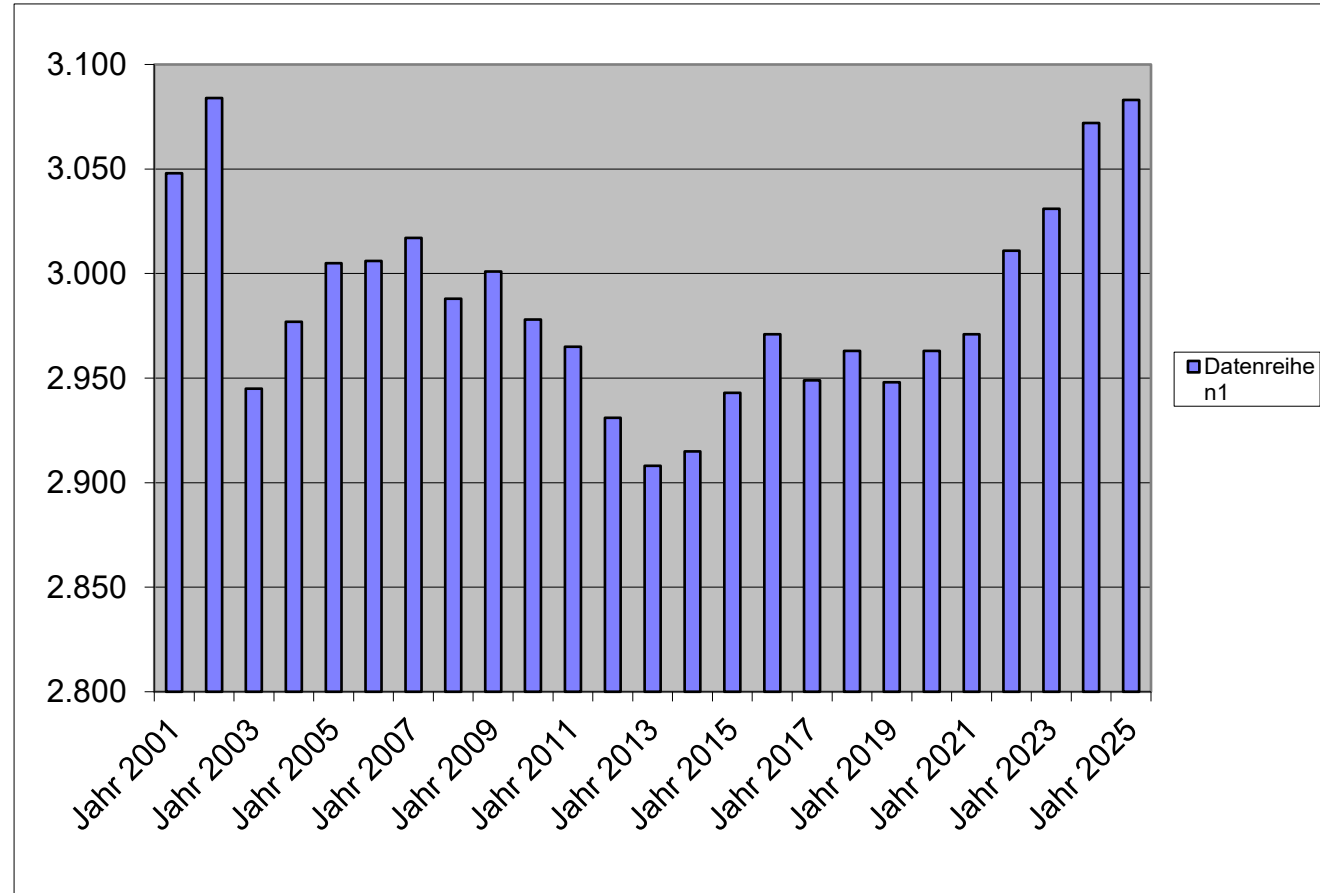
Ortsgemeinde/Stadt: Hahnstätten

Haushalts- jahr	Jahres- ergebnis (Jahres- überschuss / Jahres- fehlbetrag)	Ausgleich Finanz- haushalt ("freie Finanzspitze")	bei KEF-RP- Teilnehmern: Mindest- Nettotilgung	bei KEF-RP- Teilnehmern: freie Finanzspitze unter Berücksich- tigung der Mindest- Nettotilgung (KEF-RP)	Eigenkapital zum 31.12. des Vorvorjahres	ver- anschlagter Geamtbetrag der Investitions- kredite	ver- anschlagtes Aufkommen der Grund- steuer B	Hebesatz der Grund- steuer B	Grundzahl der Grundsteuer B	ver- anschlagtes Aufkommen der Gewerbe- steuer	Hebesatz der Gewerbe- steuer	Grundzahl der Gewerbe- steuer	erforderliche Erhöhung des Hebe- satzes der Grundsteuer B sowie der Gewerbe- steuer jeweils in Prozent- punkten bei 20 Jahren
	Posten E 23	Posten F 44				Posten F 35	Konto 4012		Spalte 7 / Spalte 8 x 100	Konto 4013		Spalte 10 / Spalte 11 x 100	(Spalte 6 ./. Spalte 4) / (Spalte 9 + Spalte 12) x 100 / 20
	Euro							in v. H.	Euro	Euro	in v. H.	Euro	in v. H.- Punkten
Spalte	1	2	3	4	5	6	7	8	9	10	11	12	13
2026	63.310	104.660			11.451.613,37	0	405.000	465	870,97	1.750.000	400	4.375,00	0,00

II. Statistische Angaben zur Ortsgemeinde Hahnstätten

Entwicklung der Wohnbevölkerung (Hauptwohnsitz) der Ortsgemeinde Hahnstätten

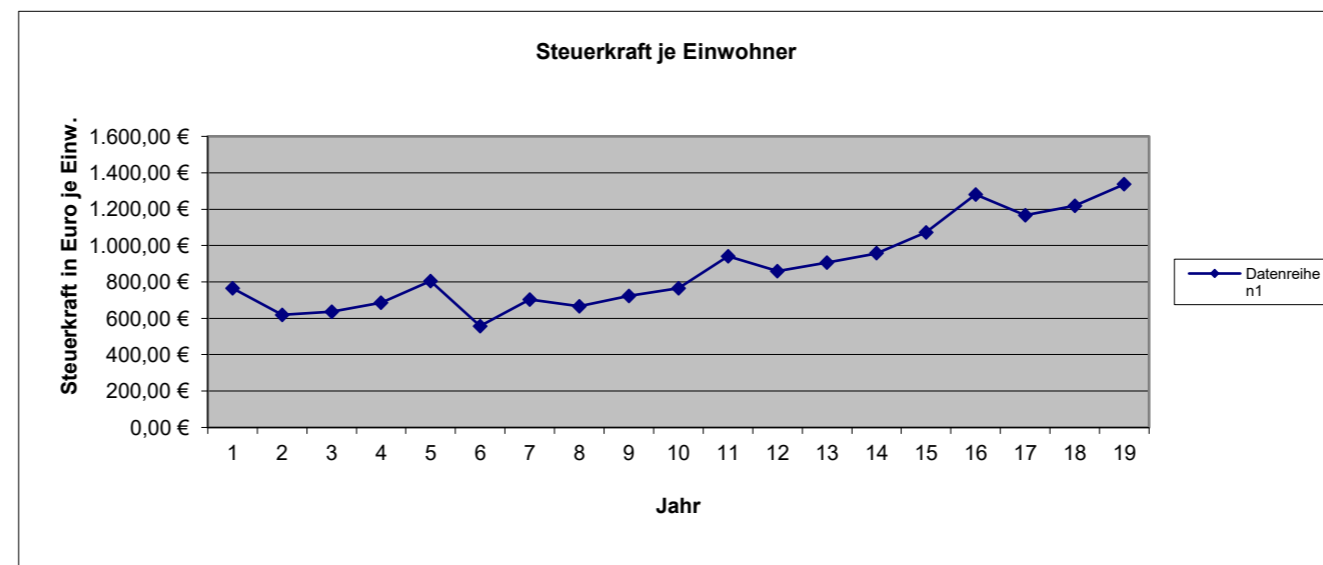
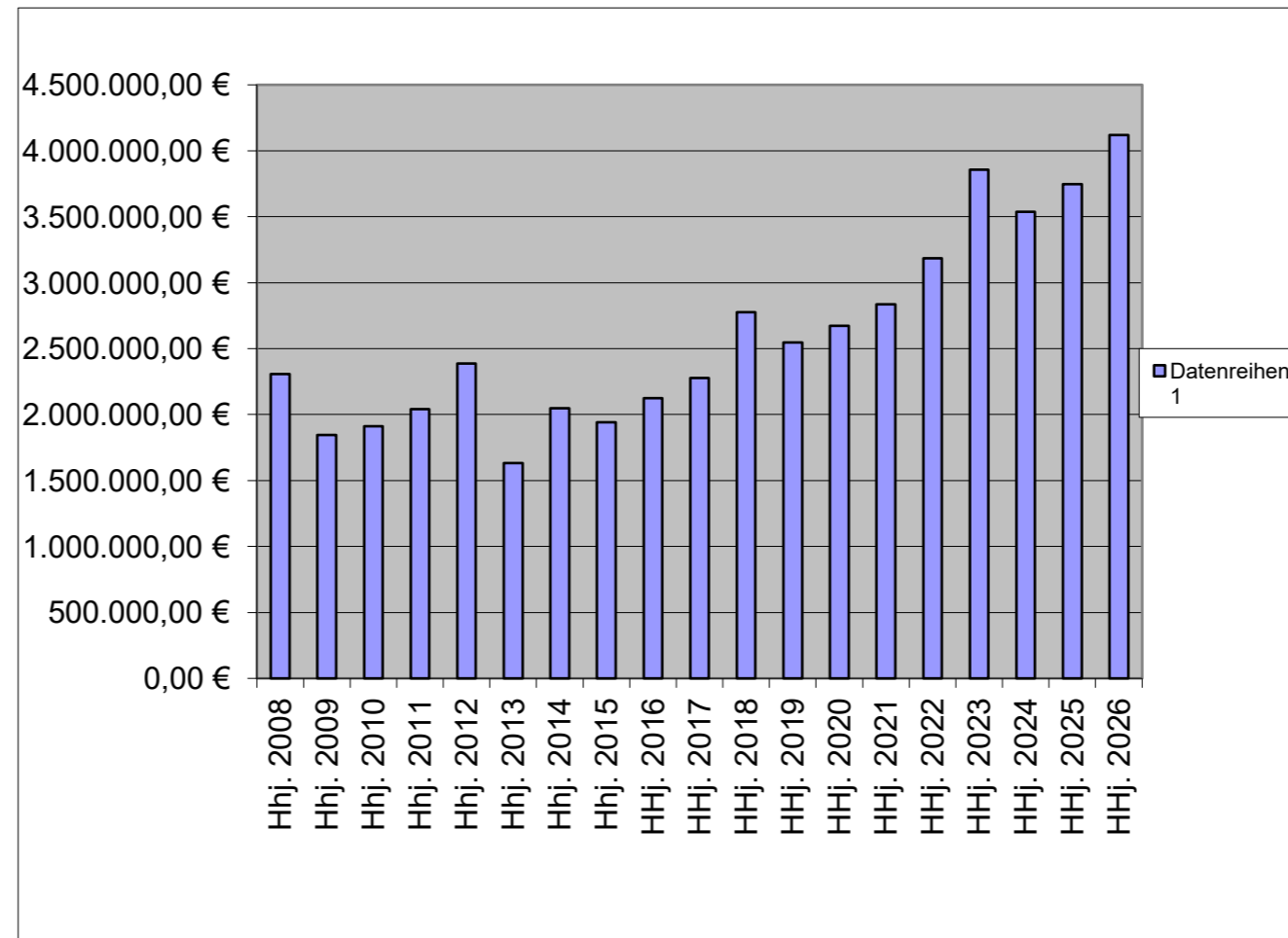
Gemeinde:	Hahnstätten
Jahr 2000	3.035
Jahr 2001	3.048
Jahr 2002	3.084
Jahr 2003	2.945
Jahr 2004	2.977
Jahr 2005	3.005
Jahr 2006	3.006
Jahr 2007	3.017
Jahr 2008	2.988
Jahr 2009	3.001
Jahr 2010	2.978
Jahr 2011	2.965
Jahr 2012	2.931
Jahr 2013	2.908
Jahr 2014	2.915
Jahr 2015	2.943
Jahr 2016	2.971
Jahr 2017	2.949
Jahr 2018	2.963
Jahr 2019	2.948
Jahr 2020	2.963
Jahr 2021	2.971
Jahr 2022	3.011
Jahr 2023	3.031
Jahr 2024	3.072
Jahr 2025	3.083



Nivellierte Steuerkraft pro Einwohner (ohne Schlüsselzuweisung) der OG Hahnstätten

	Hahnstätten		
	Steuerkraft- meßzahl	Einwohner zum 30.06. Vj.	Steuerkraft je Einwohner
Hhj. 2008	2.308.735,00 €	3.017	765,24 €
Hhj. 2009	1.846.483,00 €	2.988	617,97 €
Hhj. 2010	1.910.791,00 €	3.001	636,72 €
Hhj. 2011	2.042.087,00 €	2.978	685,72 €
Hhj. 2012	2.385.595,00 €	2.965	804,59 €
Hhj. 2013	1.633.977,00 €	2.931	557,48 €
Hhj. 2014	2.046.490,00 €	2.908	703,74 €
Hhj. 2015	1.941.093,00 €	2.915	665,90 €
HHj. 2016	2.125.467,00 €	2.943	722,21 €
HHj. 2017	2.276.061,00 €	2.971	766,09 €
HHj. 2018	2.776.488,00 €	2.949	941,50 €
HHj. 2019	2.548.336,00 €	2.963	860,05 €
HHj. 2020	2.672.378,00 €	2.948	906,51 €
HHj. 2021	2.835.877,00 €	2.963	957,10 €
HHj. 2022	3.186.381,00 €	2.971	1.072,49 €
HHj. 2023	3.855.112,00 €	3.011	1.280,34 €
HHj. 2024	3.535.843,00 €	3.031	1.166,56 €
HHj. 2025	3.745.423,00 €	3.072	1.219,21 €
HHj. 2026	4.120.643,00 €	3.083	1.336,57 €

	SW	GemSTk.	Diff.
2016	702,06 €	722,21 €	-20,15 €
2017	711,18 €	766,09 €	-54,91 €
2018	786,84 €	941,50 €	-154,66 €
2019	834,56 €	860,05 €	-25,49 €
2020	879,08 €	906,51 €	-27,43 €
2021	914,93 €	957,10 €	-42,17 €
2022	933,61 €	1.072,49 €	-138,88 €
2023	1.097,43 €	1.280,34 €	-182,91 €
2024	1.122,65 €	1.166,56 €	-43,91 €
2025	1.116,77 €	1.219,21 €	-102,44 €
2026	1.128,36 €	1.336,57 €	-208,21 €



	Einwohner Stand 30.06.2025	Steuerkraftzahlen			Anteil an der Einkommen- steuer	Gem.-Anteil Umsatz- steuer	§ 21 LFAG Ausgleichs- leistungen	Steuerkraft- meßzahl Summe (3-8)	Schlüssel- zuweisung A 2026	Zuweisungen Stat. Gem. und Zentrale Orte	Nachrichtlich Schlüssel- zuweisung B nicht umlagefähig	Umlage- grundzahl Summe (9-11)	VG-Umlage gerundet 33,50%	Kreis-Umlage gerundet 45,75%
		Grundsteuer		Gewerbe- steuer										
		A	B											
1	2	3	4	5	6	7	8	9	10	11	12	13	14	15
Name der Gemeinde		Nivellierte Steuerkraft vom 01.10.2024 bis 30.09.2025												
Allendorf	599	2.577	70.256	370.079	352.465	35.705	39.862	870.944	0	0	0	870.944	291.766	398.457
Berghausen	292	5.058	32.779	54.385	167.391	4.759	18.931	283.303	41.558	0	4.195	324.861	108.828	148.624
Berndroth	405	5.583	48.050	554.395	252.501	14.063	28.557	903.149	0	0	0	903.149	302.555	413.191
Biebrich	331	2.759	32.496	15.820	168.569	4.636	19.064	243.344	117.127	0	18.324	360.471	120.758	164.915
Bremberg	267	5.806	32.836	15.129	116.938	2.834	13.225	186.768	103.051	0	1.402	289.819	97.089	132.592
Burgschwalbach	1.077	7.612	119.717	106.287	689.603	18.085	77.991	1.019.295	176.354	0	36.382	1.195.649	400.542	547.009
Dörsdorf	422	4.412	49.776	55.283	283.386	2.345	32.050	427.252	44.022	0	17.511	471.274	157.877	215.608
Ebertshausen	133	3.478	13.528	11.459	85.818	730	9.706	124.719	22.816	0	10.715	147.535	49.424	67.497
Eisighofen	300	4.412	35.397	18.010	171.163	3.861	19.358	252.201	77.676	0	18.159	329.877	110.509	150.919
Ergeshausen	127	1.923	15.160	635	79.687	269	9.012	106.686	32.953	0	3.656	139.639	46.779	63.885
Facht	989	5.000	109.892	190.207	643.395	12.868	72.765	1.034.127	73.637	0	14.157	1.107.764	371.101	506.802
Gutenacker	367	3.030	44.610	57.483	164.562	20.540	18.611	308.836	94.745	0	16.641	403.581	135.200	184.638
Hahnstätten	3.083	5.951	407.284	1.603.855	1.714.461	195.195	193.897	4.120.643	0	272.322	0	4.392.965	1.471.643	2.009.781
Herold	383	3.908	46.172	84.310	272.776	9.440	30.850	447.456	0	0	2.497	447.456	149.898	204.711
Kaltenholzhausen	550	6.290	71.427	617.593	386.885	23.545	43.755	1.149.495	0	0	0	1.149.495	385.081	525.894
Katzenelnbogen	2.301	7.093	312.145	1.092.117	1.149.575	239.966	130.011	2.930.907	0	290.371	0	3.221.278	1.079.128	1.473.735
Klingelbach	796	4.249	93.740	61.396	422.250	11.543	47.754	640.932	231.518	0	17.951	872.450	292.271	399.146
Kördorf	573	7.949	64.607	43.684	310.498	13.045	35.116	474.899	154.487	0	21.541	629.386	210.844	287.944
Lohrheim	593	3.843	63.728	364.509	352.465	12.632	39.862	837.039	0	0	0	837.039	280.408	382.945
Mittelfischbach	159	1.803	17.734	291.049	93.362	12.346	10.559	426.853	0	0	0	426.853	142.996	195.285
Mudershausen	453	3.940	48.608	95.987	275.135	4.332	31.116	459.118	46.824	0	2.789	505.942	169.491	231.468
Netzbach	365	5.572	36.237	68.720	225.153	3.223	25.464	364.369	42.733	0	0	407.102	136.379	186.249
Niederneisen	1.479	8.521	152.936	89.432	860.767	16.778	97.349	1.225.783	398.757	0	50.018	1.624.540	544.221	743.227
Niedertiefenbach	182	2.868	18.882	2.956	112.223	832	12.692	150.453	49.416	0	6.541	199.869	66.956	91.440
Oberfischbach	146	3.164	15.805	3.093	89.118	928	10.079	122.187	38.297	0	2.624	160.484	53.762	73.421
Oberneisen	744	3.966	77.739	564.294	470.817	15.835	53.247	1.185.898	0	0	0	1.185.898	397.276	542.548
Reckenroth	241	2.511	38.122	12.975	145.701	2.739	16.478	218.526	48.067	0	1.546	266.593	89.309	121.966
Rettert	466	4.648	59.966	103.597	283.150	7.665	32.023	491.049	31.291	0	21.339	522.340	174.984	238.971
Roth	195	3.374	19.188	22.684	101.849	500	11.519	159.114	54.824	0	5.807	213.938	71.669	97.877
Schiesheim	269	1.337	48.514	217.113	125.190	29.066	14.158	435.378	0	0	0	435.378	145.852	199.185
Schönborn	721	7.439	82.902	171.921	473.410	19.944	53.540	809.156	3.951	0	16.358	813.107	272.391	371.996
Summe Ortsgem.	19.008	140.076	2.280.233	6.960.457	11.040.263	740.249	1.248.601	22.409.879	1.884.104	562.693	290.153	24.856.676	8.326.987	11.371.926
VG Aar-Einrich										207.348	2.456.976	207.348		94.862
GESAMT:	19.008	140.076	2.280.233	6.960.457	11.040.263	740.249	1.248.601	22.409.879	1.884.104	770.041	2.747.129	25.064.024	8.326.987	11.466.788

Haushaltssatzung der Ortsgemeinde Hahnstätten

für das Jahr 2026 vom _____

Der Ortsgemeinderat hat auf Grund der §§ 95 ff. der Gemeindeordnung Rheinland-Pfalz in der Fassung vom 31. Januar 1994 (GVBl. S. 153), zuletzt geändert durch Gesetz vom 02. März 2006 (GVBl. S. 57), folgende Haushaltssatzung beschlossen:

§ 1 Ergebnis- und Finanzhaushalt

Festgesetzt werden:

1. im Ergebnishaushalt

der Gesamtbetrag der Erträge auf	5.391.780,00 €
der Gesamtbetrag der Aufwendungen auf	5.328.470,00 €
Jahresüberschuß / Jahresfehlbetrag	63.310,00 €

2. Im Finanzhaushalt

die ordentlichen Einzahlungen auf	5.165.800,00 €
die ordentlichen Auszahlungen auf	4.930.350,00 €
Saldo der ordentlichen Ein- und Auszahlungen	235.450,00 €

die außerordentlichen Einzahlungen auf	0,00 €
die außerordentlichen Auszahlungen auf	0,00 €
Saldo der außerordentlichen Ein- und Auszahlungen	0,00 €

die Einzahlungen aus Investitionstätigkeit	1.182.500,00 €
die Auszahlungen aus Investitionstätigkeit	1.671.000,00 €
Saldo der Ein- und Auszahlungen aus Investitionstätigkeit	-488.500,00 €

die Einzahlungen aus Finanzierungstätigkeit	383.840,00 €
die Auszahlungen aus Finanzierungstätigkeit	130.790,00 €
Saldo der Ein- und Auszahlungen aus Finanzierungstätigkeit	253.050,00 €

der Gesamtbetrag der Einzahlungen auf	6.732.140,00 €
der Gesamtbetrag der Auszahlungen auf	6.732.140,00 €
Veränderung des Finanzmittelbestandes im Haushaltsjahr	0,00 €

§ 2 Gesamtbetrag der vorgesehenen Kredite

Es werden festgesetzt:

1. der Gesamtbetrag der Kredite zur Finanzierung von Investitionen und Investitionsförderungsmaßnahmen	0,00 €
--	--------

§ 3 Gesamtbetrag der vorgesehenen Ermächtigungen

Es wird festgesetzt :

1. Der Gesamtbetrag der Verpflichtungsermächtigungen	0,00 €
--	--------

§ 4 Höchstbetrag der Verbindlichkeiten gegenüber der Einheitskasse der Verbandsgemeinde

Der Höchstbetrag der Verbindlichkeiten gegenüber der Einheitskasse der VG wird festgesetzt auf:

200.000,00 €

§ 5 Steuersätze

Die Steuersätze für die Gemeindesteuern werden wie folgt festgesetzt:

1. Grundsteuer

a) für die land- und forstwirtschaftlichen Betriebe (Grundsteuer A)	400%
b) für Grundstücke (Grundsteuer B)	465%

2. Gewerbesteuer

400%

3. Die Hundesteuer beträgt für Hunde, die innerhalb des Gemeindegebietes gehalten werden:

	EURO (€)
für den ersten Hund	70,00 €
für den zweiten Hund	90,00 €
für jeden weiteren Hund	140,00 €
für den ersten gefährlichen Hund	500,00 €
für jeden weiteren gefährlichen Hund	750,00 €

§ 6 Gebühren und Beiträge

Die Sätze der Gebühren und Beiträge für ständige Gemeindeeinrichtungen nach dem Kommunalabgabengesetz vom 20. Juni 1995 (GVBl. S. 175), zuletzt geändert durch Gesetz vom 02. März 2006 (GVBl. S. 57) werden wie folgt festgesetzt:

Benutzungsgebühren Dorfgemeinschaftshaus

EURO (€)

Anbau

Miete Saal inkl. Theke und Foyer	340,00 €
Miete Saal inkl. Theke und Foyer für gewerbliche Veranstaltungen	820,00 €
Foyer inkl. Theke	180,00 €
Foyer für gewerbliche Veranstaltungen	340,00 €
Küche	60,00 €
Nebenkosten (Reinigung, Wasser, Kanal, Heizung)	150,00 €

Winterzuschlag Nebenkosten Saal und Foyer	90,00 €
Nebenkosten (Reinigung, Wasser, Kanal, Heizung) nur Foyer	60,00 €
Winterzuschlag Nebenkosten nur Foyer	30,00 €

Altbau

Kleiner Familienraum	90,00 €
Kleiner Familienraum gewerblich	180,00 €
Nebenkosten (Reinigung, Wasser, Kanal, Heizung)	60,00 €
Großer Familienraum	180,00 €
Großer Familienraum, gewerblich	340,00 €
Küche Familienräume, 1. Stock	60,00 €
Nebenkosten (Reinigung, Wasser, Kanal, Heizung)	90,00 €
Winterzuschlag Nebenkosten - Saal	90,00 €
Winterzuschlag Nebenkosten - Foyer	45,00 €
Winterzuschlag Nebenkosten - Familienraum	45,00 €

Der Winterzuschlag Nebenkosten ist für Veranstaltungen im Zeitraum 01.10. - 31.03. zu zahlen.

Mit auswärtigen Benutzern und gemeinnützigen Vereinen wird eine Sondervereinbarung nach § 2 Abs. 2 Satz 2 KAG geschlossen.

§ 7 Eigenkapital

Stand des Eigenkapitals zum 31.12. des Vorvorjahres	11.451.613,37 €
Voraussichtlicher Stand des Eigenkapitals zum 31.12. des Vorjahres	11.454.223,37 €
Voraussichtlicher Stand des Eigenkapitals zum 31.12. des Haushaltsjahres	11.517.533,37 €

§ 8 Über- und außerplanmäßige Aufwendungen und Auszahlungen

Erhebliche über- und außerplanmäßige Aufwendungen oder Auszahlungen gemäß § 100 Abs. 1 Satz 2 GemO liegen vor, wenn im Einzelfall 1.000 € überschritten sind.

Hahnstätten, den _____

-Siegel-

J. Egert, Ortsbürgermeister

Hinweis:

Die vorstehende Haushaltssatzung für das Haushaltsjahr 2026 wird hiermit öffentlich bekannt gemacht. Die nach § 95 Absatz 4 GemO erforderliche Genehmigung der Aufsichtsbehörde zu den Festsetzungen in den §§ 2 und 3 der Haushaltssatzung wurde mit Schreiben vom _____ erteilt.

Der Haushaltsplan liegt zur Einsichtnahme vom _____ bis _____ während der allgemeinen Dienststunden im Rathaus der Verbandsgemeindeverwaltung Aar-Einrich am Verwaltungsstandort Katzenelnbogen, Burgstraße 1, 56368 Katzenelnbogen, Zimmer D8, öffentlich aus.

Nach § 24 Absatz 6 GemO gilt die Satzung, die unter Verletzung von Verfahrens- oder Formvorschriften der Gemeindeordnung zustande gekommen ist, ein Jahr nach der Bekanntmachung als von Anfang an gültig zustande gekommen. Dies gilt nicht wenn

1. die Bestimmung über die Öffentlichkeit der Sitzung, die Genehmigung, die Ausfertigung oder die Bekanntmachung der Satzung verletzt worden sind oder
2. vor Ablauf der in Satz 1 genannten Frist die Aufsichtsbehörde den Beschluss beanstandet oder jemand die Verletzung der Verfahrens- oder Formvorschriften gegenüber der Verbandsgemeindeverwaltung Aar-Einrich unter Bezeichnung des Sachverhalts, der die Verletzung begründen soll, geltend gemacht hat.

Hat jemand eine Verletzung nach Satz 2 Nr. 2 geltend gemacht, so kann auch nach Ablauf der in Satz 1 genannten Frist jedermann diese Verletzung geltend machen.

Katzenelnbogen, den _____

Verbandsgemeindeverwaltung Aar-Einrich
56368 Katzenelnbogen

Übersicht über die Teilhaushalte und die zugeordneten Produkte

Teilhaushalt	Produkte/ Leistungen	Bezeichnung
Teilhaushalt 1	11101	Verwaltungssteuerung
	11131	Öffentlichkeitsarbeit
	11133	Ehrungen und Jubiläen
	11140	Gremien
	11420	Liegenschaften
	11430	Bauhof
	12102	Wahlen
	27200	Büchereien
	28100	Heimat- und sonstige Kulturpflege
	28102	Hahnstätter Advent
	28103	Heimatsammlung
	28104	Dorffest
	28130	Partnerschaften
	28140	Hahnstätter Bürgertreff
	31110	Hilfe zum Lebensunterhalt (3. Kapitel SGB XII)
	33100	Förderung von Trägern der Wohlfahrtspflege
	36200	Jugendarbeit
	36501	Kindergarten
	36502	Kindertagesstätte
	36601	Jugendräume
	36602	Spielplätze u.ä.
	42100	Förderung des Sports
	42410	Kommunale Sportstätten
	51100	Räumliche Planungs- und Entwicklungsmaßnahmen
	51130	Dorferneuerung
	52100	Bau- und Grundstücksordnung
	52250	Grunderwerb zur Weiterveräußerung
	54100	Gemeindestraßen
	54104	Zuwegung Seniorenwohnanlage
	54110	Fußgängerbrücke Schule
	54150	Konzessionsabgaben
	54610	Kommunale Parkplätze
	54700	ÖPNV
	55100	Öffentliches Grün, Landschaftsbau
	55210	Gewässerunterhaltung
	55211	Außengebietsentwässerung
	55300	Friedhofs- und Bestattungswesen
	55400	Naturschutz und Landschaftspflege
	55413	Unterhaltung Ökokonto-Flächen (Ausgleichsflächen)
	55510	Kommunale Forstwirtschaft
	55520	Kommunale Landwirtschaft
	55590	Feld-, Landwirtschafts-, Wirtschaftswege
	57100	Wirtschaftsförderung
57112	Maßnahmen zur Verbesserung der Standortfaktoren	
57311	Durchführung von Märkten	
57312	Dorfgemeinschaftshäuser	
57314	Grillhütten, sonstige Anlagen (Grünschnittplatz)	
57500	Tourismusförderung	
Teilhaushalt 3	61100	Steuern, allgemeine Zuweisungen und Umlagen
	61200	Sonstige Allgemeine Finanzwirtschaft
	61214	Zinsen (§ 233 AO)
	61225	Zinsen (§ 233a AO)

Ermittlung Höchstbetrag Liquiditätskredite		
lfd.Nr.	Bezeichnung	Angabe
1	Haushaltsjahr	2026
2	maßgeblicher Betrachtungszeitraum	2020 - 2024
3	Arbeitstag mit dem höchsten Bestand an Liquiditätskrediten (Wochentag und Datum)	
4	Höchster Bestand an Liquiditätskrediten in Euro nach Nr. 3	0,00 €
5	Summe der ordentlichen und außerordentlichen Auszahlungen im Finanzhaushalt des Planjahres (F15 + F18 zuzüglich außerordentlicher Auszahlungen)	4.930.350,00 €
6	Sicherheitszuschlag auf lfd.Nr. 5 in Höhe von 5 v.H.	246.517,50 €
7	weiterer Sicherheitszuschlag auf lfd.Nr. 5 in Höhe von 5 v.H. im Falle eines Doppelhaushaltes	0,00 €
8	Abweichung in Euro (in der HH-Satzung festgelegter Betrag abzüglich dem rechnerisch ermittelten Höchstbetrag)	-46.517,50 €
9	rechnerisch ermittelter Höchstbetrag (ggf. auch für 1. Jahr im Doppelhaushalt)	246.517,50 €
10	rechnerisch ermittelter Höchstbetrag für 2. Jahr im Doppelhaushalt	0,00 €

Begründung zur Abweichung:

Aufgrund von Sparmaßnahmen und gutem wirtschaften hat die Ortsgemeinde die Liquiditätsverschuldung abgebaut und über die letzten Jahre einen stabilen Kassenbestand aufgebaut. Daher wurde der Betrag auf 200 T€ festgesetzt um kurzfristige Liquiditätsengpässe überbrücken zu können.

Grundsätzlich wird die Gemeinde wie im Finanzplan dargestellt weiterhin einen liquiden Mittelbestand beibehalten

Liquiditätsplanung für die OG Hahnstätten (2024 - 2029)

Liquiditätsbestand zum 31.12.2023 (siehe Ziffer 2.2.6 Bilanz Forderungen)	2.487.978,65 €
Liquiditätsbestand zum 31.12.2024 (siehe Ziffer 2.2.6 Bilanz Forderungen)	2.330.407,49 €
Planung laut Finanzplan 2025	-980.530,00 €
Planung laut Finanzplan 2026	-383.840,00 €
Planung laut Finanzplan 2027	390.210,00 €
Planung laut Finanzplan 2028	436.350,00 €
Planung laut Finanzplan 2029	519.830,00 €
Voraussichtlicher Stand zum 31.12.2029	2.312.427,49 €

Beantragte LGRZN-Maßnahmen OG Hahnstätten

Veranschlagt im HHj. 2026

Anmerkung:

Die Gemeinde Hahnstätten hat nach dem LGRZN Mittel beantragt. Eine Bewilligung und Anerkennung der gemeldeten Maßnahmen steht noch aus. Daher hat sich die Gemeinde entschlossen die Maßnahmen im Haushalt 2026 abzubilden um nach Bewilligung entsprechend in die Umsetzung gehen zu können.

Den eingeplanten Maßnahmen stehen entsprechende Einnahmen gegenüber.

Maßnahme	Produktabbildung	Ergebnishaushalt		Investitionshaushalt	
		Ertrag	Aufwand	Einzahlung	Auszahlung
Revitalisierung altes Bahnhofsgebäude (Umbau, Umnutzung, Barrierefreiheit)	Maßnahmen veranschlagt unter			82.000 €	82.000 €
Anschaffung und Gestaltung Spielgeräte am Dorfplatz	Produkt 5.1.1.3.5000			17.000 €	17.000 €
Umgestaltung und Erhaltung Dorfplatz (Springbrunnen)				17.000 €	17.000 €
Barrierefreierzugang Dorfgaststätte (mit Terrasse)				82.000 €	82.000 €
Umbau Küche Dorfgaststätte				52.000 €	52.000 €
Sanierung und Erweiterung Skaterpark Multifunktionsfläche				22.000 €	22.000 €
Anschaffung Lagermöglichkeiten für Veranstaltungen Dorfplatz				52.000 €	52.000 €
Anschaffung Defibrillator (Bahnhof)				6.000 €	6.000 €
Austausch Fenster am DGH				98.000 €	98.000 €
Umstellung Straßenbeleuchtung und Gebäudebeleuchtung auf LED				23.000 €	23.000 €
Pumpentechnik und Steigrohr Stollenbach (Bewässerung Grünflächen)				8.000 €	8.000 €
Barrierefreierausbau Bushaltestellen				28.000 €	28.000 €
Aarufer erleben (Konzeption)				52.000 €	52.000 €
Umsetzung Überregionaler Radweg (Netzbacher Weg)				42.000 €	42.000 €
Gestaltung Fußweg Bannert (Ortskern)				12.000 €	12.000 €
Reduzierung Verkehrslärm (Anschaffung Verkehrskissen)				12.000 €	12.000 €
Anschaffung Geschwindigkeitsanzeigentafeln				5.000 €	5.000 €
Sanierung Wirtschaftsweg entlang Bahndamm (Richtung Zollhaus)				22.000 €	22.000 €
	GESAMT:	0	0	632.000	632.000

Die vorgenannten Maßnahmen kommen nur bei entsprechender Mittelbewilligung zur Ausführung und auch nur in Höhe der zur Verfügung stehenden Zuschussmittel.

Maßnahmen die im Antragsverfahren negativ beschieden werden kommen nicht zur Ausführung.



Ergebnishaushalt 2026

Ifd. Nr.	Ertrags- und Aufwandsarten	Ergebnis	Ansatz	Ansatz	Planung	Planung	Planung
		2024	2025	2026	2027	2028	2029
in EUR							
Entstehung des Jahresergebnisses aus ordentlicher und außerordentlicher Tätigkeit							
E1	+ Steuern und ähnliche Abgaben	4.027.843,58	3.986.620	4.394.180	4.265.230	4.361.370	4.412.870
E2	+ Zuwendungen, allgemeine Umlagen und sonstige Transfererträge	494.134,15	469.350	403.030	405.310	398.540	398.150
E4	+ Öffentlich-rechtliche Leistungsentgelte	225.887,03	211.290	228.160	225.620	225.660	202.310
E5	+ Privatrechtliche Leistungsentgelte	146.576,85	156.100	187.790	187.790	187.790	187.790
E6	+ Kostenerstattungen und Kostenumlagen	42.678,34	19.610	19.610	19.610	19.610	19.550
E7	+ Sonstige laufende Erträge	112.235,15	95.000	95.000	100.000	100.000	100.000
E8	Summe der laufenden Erträge aus Verwaltungstätigkeit	5.049.355,10	4.937.970	5.327.770	5.203.560	5.292.970	5.320.670
E9	- Personal- und Versorgungsaufwendungen	285.016,57	296.220	307.260	307.260	307.260	307.260
E10	- Aufwendungen für Sach- und Dienstleistungen	402.427,01	340.160	446.840	446.840	446.840	446.840
E11	- Abschreibungen	412.745,62	392.400	398.120	377.120	376.140	368.710
E12	- Zuwendungen, Umlagen und sonstige Transferaufwendungen	3.460.228,90	3.780.940	4.086.580	3.996.580	4.046.580	4.046.580
E14	- Sonstige laufende Aufwendungen	183.146,28	130.960	63.030	62.530	62.530	62.530
E15	Summe der laufenden Aufwendungen aus Verwaltungstätigkeit	4.743.564,38	4.940.680	5.301.830	5.190.330	5.239.350	5.231.920
E16	Laufendes Ergebnis aus Verwaltungstätigkeit	305.790,72	-2.710	25.940	13.230	53.620	88.750
E17	+ Zinserträge und sonstige Finanzerträge	80.608,66	34.010	64.010	62.010	62.010	62.010
E18	- Zinsaufwendungen und sonstige Finanzaufwendungen	33.025,46	28.690	26.640	24.640	24.640	24.640
E19	Saldo der Zins- und sonstigen Finanzerträge und -aufwendungen	47.583,20	5.320	37.370	37.370	37.370	37.370
E20	Ordentliches Ergebnis	353.373,92	2.610	63.310	50.600	90.990	126.120
E21	Außerordentliches Ergebnis	0,00	0	0	0	0	0
E22	Saldo aus internen Leistungsbeziehungen	141,92	0	0	0	0	55.300
E23	Jahresergebnis (Jahresüberschuss/Jahresfehlbetrag)	353.515,84	2.610	63.310	50.600	90.990	181.420



Ergebnishaushalt 2026

Ifd. Nr.	Ertrags- und Aufwandsarten	Ergebnis	Ansatz	Ansatz	Planung	Planung	Planung
		2024	2025	2026	2027	2028	2029
in EUR							
Entstehung des Jahresergebnisses aus ordentlicher und außerordentlicher Tätigkeit							
E1	+ Steuern und ähnliche Abgaben	4.027.843,58	3.986.620	4.394.180	4.265.230	4.361.370	4.412.870
40110000	Grundsteuer A	7.496,32	6.300	6.800	6.800	6.800	6.800
40120000	Grundsteuer B	407.235,53	403.000	405.000	405.000	405.000	405.000
40130000	Gewerbesteuer	1.559.488,80	1.470.000	1.750.000	1.500.000	1.500.000	1.500.000
40210000	Gemeindeanteil an der Einkommensteuer	1.624.827,77	1.706.740	1.788.190	1.850.450	1.911.080	1.997.620
40220000	Gemeindeanteil an der Umsatzsteuer	192.050,90	191.870	234.750	289.180	318.870	278.740
40330000	Hundesteuer	22.232,50	24.000	24.000	24.000	24.000	24.000
40521000	Familienleistungsausgleich	214.511,76	184.710	185.440	189.800	195.620	200.710
E2	+ Zuwendungen, allgemeine Umlagen und sonstige Transfererträge	494.134,15	469.350	403.030	405.310	398.540	398.150
41112000	Schlüsselzuweisung B (bis 2022 B1, ab 2023 B)	38.085,00	0	0	0	0	0
41130000	Zuweisungen für Stationierungsgemeinden und zentrale Orte	323.996,00	343.300	272.320	272.320	272.320	272.320
41442000	Zuweisungen und Zuschüsse für laufende Zwecke / vom öffentlichen Bereich / vom Land	40.214,65	40.030	40.530	40.030	40.030	40.030
41510000	Sonderposten aus Zuwendungen	91.838,50	86.020	90.180	92.960	86.190	85.800
E4	+ Öffentlich-rechtliche Leistungsentgelte	225.887,03	211.290	228.160	225.620	225.660	202.310
43100000	Verwaltungsgebühren	0,00	100	100	100	100	100
43190000	Verwaltungsgebühren einschließlich Erstattung von Auslagen / Sonstige	682,00	1.000	1.000	1.000	1.000	1.000
43210000	Entgelte für die Benutzung von öffentlichen Einrichtungen und für wirtschaftliche Dienstleistungen	47.022,93	46.860	46.860	46.860	46.860	23.600
43224000	Entgelte / für das Bestattungswesen	42.578,50	30.000	40.000	40.000	40.000	40.000
43290000	Sonstige / Vermischte Einnahmen	680,00	1.500	1.500	1.500	1.500	1.500
43690000	Sonstige zweckgebundene Abgaben / Sonstige	382,20	400	400	400	400	400
43700000	Erträge aus der Auflösung von Sonderposten für Beiträge und ähnliche Entgelte	134.541,40	131.430	138.300	135.760	135.800	135.710
E5	+ Privatrechtliche Leistungsentgelte	146.576,85	156.100	187.790	187.790	187.790	187.790
44110000	Erträge aus Verkäufen von Vorräten	60.369,65	64.900	88.690	88.690	88.690	88.690
44120000	Mieten und Pachten	59.859,11	72.600	73.100	73.100	73.100	73.100
44190000	Privatrechtliche Leistungsentgelte / Sonstige	26.348,09	18.600	26.000	26.000	26.000	26.000
E6	+ Kostenerstattungen und Kostenumlagen	42.678,34	19.610	19.610	19.610	19.610	19.550
44243000	Kostenerstattungen und Kostenumlagen / vom öffentlichen Bereich / von Gemeinden und Gemeindeverbänden	17.606,35	17.560	17.560	17.560	17.560	17.500
44244000	Kostenerstattungen und Kostenumlagen / vom öffentlichen Bereich / von Zweckverbänden	3.203,29	2.000	2.000	2.000	2.000	2.000



Ergebnishaushalt 2026

Ifd. Nr.	Ertrags- und Aufwandsarten	Ergebnis	Ansatz	Ansatz	Planung	Planung	Planung
		2024	2025	2026	2027	2028	2029
in EUR							
44251000	Kostenerstattungen und Kostenumlagen / vom privaten Bereich / von privaten Unternehmen	13.187,92	0	0	0	0	0
44259000	Kostenerstattungen und Kostenumlagen / vom privaten Bereich / vom sonstigen privaten Bereich	8.654,50	0	0	0	0	0
44290000	Kostenerstattungen und Kostenumlagen / von Sonstigen	26,28	50	50	50	50	50
E7	+ Sonstige laufende Erträge	112.235,15	95.000	95.000	100.000	100.000	100.000
46110000	Erträge aus der Veräußerung von immateriellen Vermögens-	4.417,46	0	0	0	0	0
46250000	Konzessionsabgaben	84.927,69	95.000	95.000	100.000	100.000	100.000
46614000	Erträge aus der Auflösung von Rückstellungen	22.890,00	0	0	0	0	0
E8	Summe der laufenden Erträge aus Verwaltungstätigkeit	5.049.355,10	4.937.970	5.327.770	5.203.560	5.292.970	5.320.670
E9	- Personal- und Versorgungsaufwendungen	285.016,57	296.220	307.260	307.260	307.260	307.260
50110000	Bürgermeister	23.604,00	23.600	23.600	23.600	23.600	23.600
50120000	Beigeordnete	1.311,33	1.000	1.000	1.000	1.000	1.000
50220000	Dienstbezüge und dergleichen / Arbeitnehmer	184.772,35	191.430	203.660	203.660	203.660	203.660
50320000	Beiträge zu Versorgungskassen / Arbeitnehmer	14.463,29	14.360	15.270	15.270	15.270	15.270
50420000	Beiträge zur gesetzlichen Sozialversicherung / Arbeitnehmer	42.332,71	44.030	46.290	46.290	46.290	46.290
50421000	Gesetzliche Unfallversicherung	8.940,03	8.850	8.950	8.950	8.950	8.950
50690000	Personalnebenaufwendungen / Sonstige	1.632,71	1.000	1.000	1.000	1.000	1.000
50791000	Ehrensoldrückstellungen	0,00	4.500	0	0	0	0
50900000	Pauschalierte Lohnsteuer (auch Zahlungen über Knappschaft)	248,15	160	200	200	200	200
51130000	Versorgungsaufwendungen / ehrenamtlich Tätige	7.284,00	7.290	7.290	7.290	7.290	7.290
51700000	Zuführungen zu Ehrensoldrückstellungen	428,00	0	0	0	0	0
E10	- Aufwendungen für Sach- und Dienstleistungen	402.427,01	340.160	446.840	446.840	446.840	446.840
52200000	Heizung	16.431,49	20.600	21.700	21.700	21.700	21.700
52210000	Stromkosten	60.014,56	54.080	49.650	49.650	49.650	49.650
52220000	Bewirtschaftungskosten	31.059,82	32.500	32.350	32.350	32.350	32.350
52310000	Unterhaltung der Grundstücke, Außenanlagen, Gebäude und Gebäudeeinrichtungen	155.096,38	113.450	103.250	103.250	103.250	103.250
52320000	Bewirtschaftung der Grundstücke, Außenanlagen, Gebäude und Gebäudeeinrichtungen	116.345,52	100.000	110.000	110.000	110.000	110.000
52351000	Wartungs- und Instandsetzungskosten	2.727,37	3.000	3.000	3.000	3.000	3.000
52352000	Betriebs- und Schmierstoffe	2.421,27	2.500	2.000	2.000	2.000	2.000
52370000	Unterhaltung der Geräte und Werkzeuge	198,93	200	200	200	200	200
52380000	Geringwertige Geräte, Ausstattungs-, Ausrüstungs- und sonstige Gebrauchsgegenstände	1.045,79	200	200	200	200	200
52490000	Sonstige Aufwendungen für Sachleistungen	0,00	130	130	130	130	130



Ergebnishaushalt 2026

lfd. Nr.	Ertrags- und Aufwandsarten	Ergebnis 2024	Ansatz 2025	Ansatz 2026	Planung 2027	Planung 2028	Planung 2029
52542000	Kostenerstattungen / an den öffentlichen Bereich / an die EU / an das Land	15.546,95	13.500	16.000	16.000	16.000	16.000
52548000	Kostenerstattungen / an den öffentlichen Bereich / an die EU / an sonstige öffentliche Sonderrechnungen	1.538,93	0	0	0	0	0
52910000	Sonstige Aufwendungen für Sach- und Dienstleistungen / sonstige Aufwendungen für Sachleistungen	0,00	0	26.400	26.400	26.400	26.400
52920000	Sonstige Aufwendungen für Sach- und Dienstleistungen / sonstige Aufwendungen für Dienstleistungen	0,00	0	81.960	81.960	81.960	81.960
E11	- Abschreibungen	412.745,62	392.400	398.120	377.120	376.140	368.710
53230000	Abschreibungen auf immaterielle Vermögensgegenstände / gezahlte Investitionszuschüsse als Nutzungsberechtigter	13.924,12	13.530	13.700	13.030	13.060	12.960
53300000	Abschreibungen auf unbebaute Grundstücke und grundstücksgleiche Rechte	8.244,00	8.240	8.240	8.240	8.240	8.240
53420000	Abschreibungen auf bebaute Grundstücke und grundstücksgleiche Rechte / mit sozialen Einrichtungen	43.272,00	43.270	43.270	43.270	43.270	43.280
53440000	Abschreibungen auf bebaute Grundstücke und grundstücksgleiche Rechte / mit Kulturanlagen	768,00	770	770	770	770	770
53450000	Abschreibungen auf bebaute Grundstücke und grundstücksgleiche Rechte / mit Sportanlagen	983,00	980	980	980	980	980
53470000	Abschreibungen auf bebaute Grundstücke und grundstücksgleiche Rechte / mit Verwaltungsgebäuden	8.604,00	8.600	8.610	860	8.620	8.620
53490000	Abschreibungen auf bebaute Grundstücke und grundstücksgleiche Rechte / mit sonstigen Gebäuden	48.432,00	48.430	48.430	48.430	48.430	48.390
53510000	Brücken, Tunnel und ingenieurtechnische Anlagen	12.984,00	12.990	12.990	12.990	12.990	12.990
53570000	Entwässerungs- und Abwasserbeseitigungsanlagen	6.083,00	6.080	6.100	6.100	6.100	2.870
53580000	Straßen, Wege, Plätze und Verkehrslenkungsanlagen	242.563,47	226.130	226.840	215.370	207.970	207.830
53590000	Abschreibungen auf das Infrastrukturvermögen (einschließlich Grundstücke und grundstücksgleiche Rechte) / sonstige Bauten des Infrastrukturvermögens	348,00	350	350	350	350	350
53710000	Kunstgegenstände	12,00	10	10	10	10	10
53810000	Fahrzeuge	4.248,00	4.250	4.250	4.250	4.250	3.930
53820000	Maschinen und technische Anlagen	1.359,00	580	580	580	580	580
53832000	Betriebsausstattung	12.312,35	11.480	14.690	14.260	13.510	11.030
53833000	Geschäftsausstattung	6.606,28	5.550	5.730	5.040	4.420	3.880
53850000	Betriebs- und Geschäftsausstattung	1.822,40	980	2.390	2.400	2.400	1.810
53860000	Nutzpflanzungen und Nutztiere	180,00	180	190	190	190	190
E12	- Zuwendungen, Umlagen und sonstige Transferaufwendungen	3.460.228,90	3.780.940	4.086.580	3.996.580	4.046.580	4.046.580
54144000	Zuweisungen und Zuschüsse für laufende Zwecke / an den öffentlichen Bereich / an Zweckverbände	261.973,95	350.000	450.000	400.000	400.000	400.000



Ergebnishaushalt 2026

Ifd. Nr.	Ertrags- und Aufwandsarten	Ergebnis 2024	Ansatz 2025	Ansatz 2026	Planung 2027	Planung 2028	Planung 2029
54145000	Zuweisungen und Zuschüsse für laufende Zwecke / an den öffentlichen Bereich / an die EU / an Anstalten	25.700,00	25.000	25.000	25.000	25.000	25.000
54190000	Zuweisungen und Zuschüsse für laufende Zwecke / an Sonstige	1.562,64	1.520	1.580	1.580	1.580	1.580
54310000	Gewerbsteuerumlage	141.019,31	112.000	140.000	120.000	120.000	120.000
54421000	Allgemeine Umlagen an Gemeindeverbände / Landkreise	1.736.927,00	1.921.700	2.000.000	2.000.000	2.000.000	2.000.000
54423000	Allgemeine Umlagen an Gemeindeverbände / Verbandsgemeinden	1.293.046,00	1.370.720	1.470.000	1.450.000	1.500.000	1.500.000
E14	- Sonstige laufende Aufwendungen	183.146,28	130.960	63.030	62.530	62.530	62.530
56120000	Aufwendungen für Aus- und Fortbildung, Umschulung	103,38	0	0	0	0	0
56130000	Aufwendungen für übernommene Reisekosten für Dienstreisen und Dienstgänge	27,00	200	200	200	200	200
56150000	Aufwendungen für Dienst- und Schutzkleidung, persönliche Ausrüstungsgegenstände	264,87	500	1.000	1.000	1.000	1.000
56210000	Mieten, Pachten und Erbbauzinsen	40,74	40	40	40	40	40
56250000	Sachverständigen-, Gerichts- und ähnliche Aufwendungen	3.355,80	0	0	0	0	0
56253000	Gerichts-, Anwalts-, Notar-, Gerichtsvollzieherkosten usw.	0,00	1.000	0	0	0	0
56290000	Sonstige Aufwendungen für die Inanspruchnahme von Rechten und Diensten	58.028,00	28.300	0	0	0	0
56291000	Wechselweiser Einsatz - Waldarbeiter	42.621,32	43.650	0	0	0	0
56310000	Büromaterial	399,85	500	1.000	1.000	1.000	1.000
56320000	Fachliteratur, Zeitschriften	49,22	50	50	50	50	50
56340000	Telefon, Datenübertragungskosten	2.513,40	2.800	2.100	2.100	2.100	2.100
56346000	Rundfunk- und Fernsehgebühren	73,44	80	80	80	80	80
56390000	Geschäftsaufwendungen / Sonstiges	35.658,96	22.340	22.540	22.040	22.040	22.040
56394000	Neujahresempfang	1.217,14	1.500	1.500	1.500	1.500	1.500
56410000	Versicherungsbeiträge	26.347,94	26.700	28.950	28.950	28.950	28.950
56412000	Kfz-Versicherungen	596,27	850	800	800	800	800
56420000	Beiträge zu Wirtschaftsverbänden, Berufsvertretungen und Vereinen	161,30	150	1.070	1.070	1.070	1.070
56512000	Sachanlagen	9.712,60	0	0	0	0	0
56810000	Grundsteuer	1.815,05	1.840	3.300	3.300	3.300	3.300
56820000	Kraftfahrzeugsteuer	160,00	160	100	100	100	100
56920000	Verfügungsmittel	0,00	300	300	300	300	300
E15	Summe der laufenden Aufwendungen aus Verwaltungstätigkeit	4.743.564,38	4.940.680	5.301.830	5.190.330	5.239.350	5.231.920
E16	Laufendes Ergebnis aus Verwaltungstätigkeit	305.790,72	-2.710	25.940	13.230	53.620	88.750
E17	+ Zinserträge und sonstige Finanzerträge	80.608,66	34.010	64.010	62.010	62.010	62.010
47143000	Zinserträge für Kredite / vom öffentlichen Bereich / von der EU / von Gemeinden und Gemeindeverbänden	72.119,44	30.000	60.000	60.000	60.000	60.000
47200000	Zinsen aus Stundungen und Verrentungen	3.616,25	2.000	2.000	2.000	2.000	2.000
47400000	Erträge aus Beteiligungen ohne assoziierte Unternehmen	150,97	10	10	10	10	10
47920000	Vollverzinsung aus Gewerbesteuer (§ 233a AO)	4.722,00	2.000	2.000	0	0	0



Ergebnishaushalt 2026

Ifd. Nr.	Ertrags- und Aufwandsarten	Ergebnis 2024	Ansatz 2025	Ansatz 2026	Planung 2027	Planung 2028	Planung 2029
				in EUR			
E18	- Zinsaufwendungen und sonstige Finanzaufwendungen	33.025,46	28.690	26.640	24.640	24.640	24.640
57511000	<i>Zinsaufwendungen und sonstige Finanzaufwendungen / an den inländischen Geldmarkt / an inländische Kreditinstitute / an Banken</i>	<i>12.503,72</i>	<i>12.370</i>	<i>10.680</i>	<i>10.680</i>	<i>10.680</i>	<i>10.680</i>
57512000	<i>Zinsaufwendungen und sonstige Finanzaufwendungen / an den inländischen Geldmarkt / an inländische Kreditinstitute / an Sparkassen</i>	<i>14.674,74</i>	<i>14.320</i>	<i>13.960</i>	<i>13.960</i>	<i>13.960</i>	<i>13.960</i>
57910000	<i>Sonstige Zinsen und sonstige Finanzaufwendungen / aus der Vollverzinsung der Gewerbsteuer (§ 233a AO)</i>	<i>5.847,00</i>	<i>2.000</i>	<i>2.000</i>	<i>0</i>	<i>0</i>	<i>0</i>
E19	Saldo der Zins- und sonstigen Finanzerträge und -aufwendungen	47.583,20	5.320	37.370	37.370	37.370	37.370
E20	Ordentliches Ergebnis	353.373,92	2.610	63.310	50.600	90.990	126.120
E21	Außerordentliches Ergebnis	0,00	0	0	0	0	0
E22	Saldo aus internen Leistungsbeziehungen	141,92	0	0	0	0	55.300
E23	Jahresergebnis (Jahresüberschuss/Jahresfehlbetrag)	353.515,84	2.610	63.310	50.600	90.990	181.420



Finanzhaushalt 2026

Ifd. Nr.	Einzahlungs- und Auszahlungsarten	Ergebnis	Ansatz	Ansatz	Planung	Planung	Planung
		2024	2025	2026	2027	2028	2029
in EUR							
		1	2	3	4	5	6
	Entstehung des Finanzmittelüberschusses/-fehlbetrages aus ordentlicher und außerordentlicher Tätigkeit						
F1	+ Steuern und ähnliche Abgaben	4.033.790,58	3.986.620	4.394.180	4.265.230	4.361.370	4.412.870
F2	+ Zuwendungen, allgemeine Umlagen und sonstige Transfereinzahlungen	402.295,65	383.330	312.850	312.350	312.350	312.350
F4	+ Öffentlich-rechtliche Leitungsentgelte	96.468,13	82.360	92.360	92.360	92.360	69.100
F5	+ Privatrechtliche Leistungsentgelte	151.535,07	156.100	187.790	187.790	187.790	187.790
F6	+ Kostenerstattungen und Kostenumlagen	39.866,02	19.610	19.610	19.610	19.610	19.550
F7	+ Sonstige laufende Einzahlungen	84.489,84	95.000	95.000	100.000	100.000	100.000
F8	Summe der laufenden Einzahlungen aus Verwaltungstätigkeit	4.808.445,29	4.723.020	5.101.790	4.977.340	5.073.480	5.101.660
F9	- Personal- und Versorgungsauszahlungen	284.592,67	291.720	307.260	307.260	307.260	307.260
F10	- Auszahlungen für Sach- und Dienstleistungen	419.199,93	340.160	446.840	446.840	446.840	446.840
F12	- Zuwendungen, Umlagen und sonstige Transferauszahlungen	3.512.175,12	3.780.940	4.086.580	3.996.580	4.046.580	4.046.580
F14	- Sonstige laufende Auszahlungen	197.067,92	130.960	63.030	62.530	62.530	62.530
F15	Summe der laufenden Auszahlungen aus Verwaltungstätigkeit	4.413.035,64	4.543.780	4.903.710	4.813.210	4.863.210	4.863.210
F16	Saldo der laufenden Ein- und Auszahlungen aus Verwaltungstätigkeit	395.409,65	179.240	198.080	164.130	210.270	238.450
F17	+ Zinseinzahlungen und sonstige Finanzeinzahlungen	31.568,94	34.010	64.010	62.010	62.010	62.010
F18	- Zinsauszahlungen und sonstige Finanzauszahlungen	33.903,00	28.690	26.640	24.640	24.640	24.640
F19	Saldo der Zins- und sonstigen Finanzein- und -auszahlungen	-2.334,06	5.320	37.370	37.370	37.370	37.370
F20	Saldo der ordentlichen Ein- und Auszahlungen	393.075,59	184.560	235.450	201.500	247.640	275.820
F21	Saldo der außerordentlichen Ein- und Auszahlungen	0,00	0	0	0	0	0
F22	Saldo der Ein- und Auszahlungen aus internen Leistungsbeziehungen	7.244,72	0	0	0	0	55.300
F23	Saldo der ordentlichen und außerordentlichen Ein- und Auszahlungen	400.320,31	184.560	235.450	201.500	247.640	331.120
	Entstehung des Finanzmittelüberschusses/-fehlbetrages aus Investitionstätigkeit						
F24	+ Einzahlungen aus Investitionszuwendungen	78.967,00	283.500	859.500	1.500	1.500	1.500
F25	+ Einzahlungen aus Beiträgen und ähnlichen Entgelten	417.500,55	323.000	323.000	323.000	323.000	323.000
F26	+ Sonstige Investitionseinzahlungen	42.528,44	0	0	0	0	0



Finanzhaushalt 2026

Ifd. Nr.	Einzahlungs- und Auszahlungsarten	Ergebnis 2024	Ansatz 2025	Ansatz 2026	Planung 2027	Planung 2028	Planung 2029
		in EUR					
		1	2	3	4	5	6
F27	Summe der Einzahlungen aus Investitionstätigkeit	538.995,99	606.500	1.182.500	324.500	324.500	324.500
F28	- Auszahlungen für immaterielle Vermögensgegenstände	4.080,19	0	3.000	0	0	0
F29	- Auszahlungen für Sachanlagen	808.913,81	1.642.850	1.668.000	5.000	5.000	5.000
F31	- Sonstige Investitionsauszahlungen	940,99	0	0	0	0	0
F32	Summe der Auszahlungen aus Investitionstätigkeit	813.934,99	1.642.850	1.671.000	5.000	5.000	5.000
F33	Saldo der Ein- und Auszahlungen aus Investitionstätigkeit	-274.939,00	-1.036.350	-488.500	319.500	319.500	319.500
F34	Finanzmittelüberschuss / -fehlbetrag	125.381,31	-851.790	-253.050	521.000	567.140	650.620
	Finanzierungstätigkeit						
F36	- Tilgung von Investitionskrediten	286.013,84	128.740	130.790	130.790	130.790	130.790
F37	Saldo der Ein- und Auszahlungen aus Investitionskrediten	-286.013,84	-128.740	-130.790	-130.790	-130.790	-130.790
F38	Veränderung der liquiden Mittel (ohne durchlaufende Gelder)	160.774,45	980.530	383.840	-390.210	-436.350	-519.830
F39	Saldo der Ein- und Auszahlungen aus Krediten zur Liquiditätssicherung	0,00	0	0	0	0	0
F40	Saldo der Ein- und Auszahlungen aus Finanzierungstätigkeit	-125.239,39	851.790	253.050	-521.000	-567.140	-650.620
F41	Saldo der durchlaufenden Gelder	1.569,91	0	0	0	0	0
F42	Verwendung Finanzmittelüberschuss / Deckung Finanzmittelfehlbetrag	-123.669,48	851.790	253.050	-521.000	-567.140	-650.620
F43	Veränderung der liquiden Mittel (einschl. durchlaufende Gelder)	162.344,36	980.530	383.840	-390.210	-436.350	-519.830
F44	nachrichtlich: Ausgleich Finanzhaushalt	107.061,75	55.820	104.660	70.710	116.850	145.030



Teilergebnisplan 2026

1.1.1.0

Hauptproduktbereich: 1 Zentrale Verwaltung
Produktbereich: 1.1 Innere Verwaltung
Produktgruppe: 1.1.1 Verwaltungssteuerung
Produkt: 1.1.1.0 Verwaltungssteuerung

Ifd. Nr.	Ertrags- und Aufwandsarten	Ergebnis 2024	Ansatz 2025	Ansatz 2026	Planung 2027	Planung 2028	Planung 2029
		in EUR					
E4	+ Öffentlich-rechtliche Leistungsentgelte	0,00	100	100	100	100	100
43100000	Verwaltungsgebühren	0,00	100	100	100	100	100
E5	+ Privatrechtliche Leistungsentgelte	988,00	1.000	1.000	1.000	1.000	1.000
44120000	Mieten und Pachten	988,00	1.000	1.000	1.000	1.000	1.000
E7	+ Sonstige laufende Erträge	22.890,00	0	0	0	0	0
46614000	Erträge aus der Auflösung von Rückstellungen	22.890,00	0	0	0	0	0
E8	Summe der laufenden Erträge aus Verwaltungstätigkeit	23.878,00	1.100	1.100	1.100	1.100	1.100
E9	- Personal- und Versorgungsaufwendungen	89.399,58	76.720	70.710	70.710	70.710	70.710
50110000	Bürgermeister	23.604,00	23.600	23.600	23.600	23.600	23.600
50120000	Beigeordnete	1.311,33	1.000	1.000	1.000	1.000	1.000
50220000	Dienstbezüge und dergleichen / Arbeitnehmer	40.579,69	27.980	27.980	27.980	27.980	27.980
50320000	Beiträge zu Versorgungskassen / Arbeitnehmer	3.009,61	2.100	2.100	2.100	2.100	2.100
50420000	Beiträge zur gesetzlichen Sozialversicherung / Arbeitnehmer	10.719,19	7.750	6.140	6.140	6.140	6.140
50421000	Gesetzliche Unfallversicherung	2.452,53	2.500	2.600	2.600	2.600	2.600
50791000	Ehrensoldrückstellungen	0,00	4.500	0	0	0	0
50900000	Pauschalierte Lohnsteuer (auch Zahlungen über Knappschaft)	11,23	0	0	0	0	0
51130000	Versorgungsaufwendungen / ehrenamtlich Tätige	7.284,00	7.290	7.290	7.290	7.290	7.290
51700000	Zuführungen zu Ehrensoldrückstellungen	428,00	0	0	0	0	0
E14	- Sonstige laufende Aufwendungen	13.489,14	9.790	10.040	10.040	10.040	10.040
56120000	Aufwendungen für Aus- und Fortbildung, Umschulung	103,38	0	0	0	0	0
56130000	Aufwendungen für übernommene Reisekosten für Dienstreisen und Dienstgänge	0,00	100	100	100	100	100
56310000	Büromaterial	399,85	500	1.000	1.000	1.000	1.000
56320000	Fachliteratur, Zeitschriften	49,22	50	50	50	50	50
56340000	Telefon, Datenübertragungskosten	918,18	1.000	600	600	600	600
56346000	Rundfunk- und Fernsehgebühren	73,44	80	80	80	80	80
56390000	Geschäftsaufwendungen / Sonstiges	0,00	100	100	100	100	100
56410000	Versicherungsbeiträge	11.889,07	7.900	8.050	8.050	8.050	8.050
56420000	Beiträge zu Wirtschaftsverbänden, Berufsvertretungen und Vereinen	56,00	60	60	60	60	60
E15	Summe der laufenden Aufwendungen aus Verwaltungstätigkeit	102.888,72	86.510	80.750	80.750	80.750	80.750
E16	Laufendes Ergebnis aus Verwaltungstätigkeit	-79.010,72	-85.410	-79.650	-79.650	-79.650	-79.650



Teilergebnisplan 2026

1.1.1.0

Hauptproduktbereich: 1 Zentrale Verwaltung
Produktbereich: 1.1 Innere Verwaltung
Produktgruppe: 1.1.1 Verwaltungssteuerung
Produkt: 1.1.1.0 Verwaltungssteuerung

lfd. Nr.	Ertrags- und Aufwandsarten	Ergebnis 2024	Ansatz 2025	Ansatz 2026	Planung 2027	Planung 2028	Planung 2029
in EUR							
E19	Saldo der Zins- und sonstigen Finanzerträge und -aufwendungen	0,00	0	0	0	0	0
E20	Ordentliches Ergebnis	-79.010,72	-85.410	-79.650	-79.650	-79.650	-79.650
E21	Außerordentliches Ergebnis	0,00	0	0	0	0	0
E22	Saldo aus internen Leistungsbeziehungen	0,00	0	0	0	0	0
E23	Jahresergebnis (Jahresüberschuss/Jahresfehlbetrag) des Teilhaushalts	-79.010,72	-85.410	-79.650	-79.650	-79.650	-79.650

Produktübersicht		Ergebnis 2024	Ansatz 2025	Ansatz 2026	Planung 2027	Planung 2028	Planung 2029
Leistung	Bezeichnung	in EUR					
1.1.1.0.1000	Verwaltungssteuerung	-79.010,72	-85.410	-79.650	-79.650	-79.650	-79.650



Teilergebnisplan 2026

1.1.1.3

Hauptproduktbereich: 1 Zentrale Verwaltung
Produktbereich: 1.1 Innere Verwaltung
Produktgruppe: 1.1.1 Verwaltungssteuerung
Produkt: 1.1.1.3 Öffentlichkeitsarbeit

Ifd. Nr.	Ertrags- und Aufwandsarten	Ergebnis 2024	Ansatz 2025	Ansatz 2026	Planung 2027	Planung 2028	Planung 2029
		in EUR					
E8	Summe der laufenden Erträge aus Verwaltungstätigkeit	0,00	0	0	0	0	0
E14	- Sonstige laufende Aufwendungen	3.472,54	3.800	4.300	4.300	4.300	4.300
	56390000 Geschäftsaufwendungen / Sonstiges	2.255,40	2.000	2.500	2.500	2.500	2.500
	56394000 Neujahresempfang	1.217,14	1.500	1.500	1.500	1.500	1.500
	56920000 Verfügungsmittel	0,00	300	300	300	300	300
E15	Summe der laufenden Aufwendungen aus Verwaltungstätigkeit	3.472,54	3.800	4.300	4.300	4.300	4.300
E16	Laufendes Ergebnis aus Verwaltungstätigkeit	-3.472,54	-3.800	-4.300	-4.300	-4.300	-4.300
E19	Saldo der Zins- und sonstigen Finanzerträge und -aufwendungen	0,00	0	0	0	0	0
E20	Ordentliches Ergebnis	-3.472,54	-3.800	-4.300	-4.300	-4.300	-4.300
E21	Außerordentliches Ergebnis	0,00	0	0	0	0	0
E22	Saldo aus internen Leistungsbeziehungen	0,00	0	0	0	0	0
E23	Jahresergebnis (Jahresüberschuss/Jahresfehlbetrag) des Teilhaushalts	-3.472,54	-3.800	-4.300	-4.300	-4.300	-4.300

Produktübersicht		Ergebnis 2024	Ansatz 2025	Ansatz 2026	Planung 2027	Planung 2028	Planung 2029
Leistung	Bezeichnung	in EUR					
1.1.1.3.1000	Öffentlichkeitsarbeit	-1.217,14	-1.800	-1.800	-1.800	-1.800	-1.800
1.1.1.3.3000	Ehrungen und Jubiläen	-2.255,40	-2.000	-2.500	-2.500	-2.500	-2.500



Teilergebnisplan 2026

1.1.1.4

Hauptproduktbereich: 1 Zentrale Verwaltung
 Produktbereich: 1.1 Innere Verwaltung
 Produktgruppe: 1.1.1 Verwaltungssteuerung
 Produkt: 1.1.1.4 Gremien

Ifd. Nr.	Ertrags- und Aufwandsarten	Ergebnis 2024	Ansatz 2025	Ansatz 2026	Planung 2027	Planung 2028	Planung 2029
		in EUR					
E8	Summe der laufenden Erträge aus Verwaltungstätigkeit	0,00	0	0	0	0	0
E9	- Personal- und Versorgungsaufwendungen	1.632,71	1.000	1.000	1.000	1.000	1.000
	<i>50690000 Personalnebenaufwendungen / Sonstige</i>	<i>1.632,71</i>	<i>1.000</i>	<i>1.000</i>	<i>1.000</i>	<i>1.000</i>	<i>1.000</i>
E15	Summe der laufenden Aufwendungen aus Verwaltungstätigkeit	1.632,71	1.000	1.000	1.000	1.000	1.000
E16	Laufendes Ergebnis aus Verwaltungstätigkeit	-1.632,71	-1.000	-1.000	-1.000	-1.000	-1.000
E19	Saldo der Zins- und sonstigen Finanzerträge und -aufwendungen	0,00	0	0	0	0	0
E20	Ordentliches Ergebnis	-1.632,71	-1.000	-1.000	-1.000	-1.000	-1.000
E21	Außerordentliches Ergebnis	0,00	0	0	0	0	0
E22	Saldo aus internen Leistungsbeziehungen	0,00	0	0	0	0	0
E23	Jahresergebnis (Jahresüberschuss/Jahresfehlbetrag) des Teilhaushalts	-1.632,71	-1.000	-1.000	-1.000	-1.000	-1.000

Produktübersicht		Ergebnis 2024	Ansatz 2025	Ansatz 2026	Planung 2027	Planung 2028	Planung 2029
Leistung	Bezeichnung	in EUR					
1.1.1.4.0010	Gremien	-1.632,71	-1.000	-1.000	-1.000	-1.000	-1.000



Teilergebnisplan 2026

1.1.4.1

Hauptproduktbereich: 1 Zentrale Verwaltung
Produktbereich: 1.1 Innere Verwaltung
Produktgruppe: 1.1.4 Zentrale Dienste
Produkt: 1.1.4.1 Zentrales Grundstücks- und Gebäudemanagement

Ifd. Nr.	Ertrags- und Aufwandsarten	Ergebnis 2024	Ansatz 2025	Ansatz 2026	Planung 2027	Planung 2028	Planung 2029
E2	+ Zuwendungen, allgemeine Umlagen und sonstige Transfererträge	3.792,89	1.850	3.800	3.800	3.800	3.800
41510000	<i>Sonderposten aus Zuwendungen</i>	3.792,89	1.850	3.800	3.800	3.800	3.800
E8	Summe der laufenden Erträge aus Verwaltungstätigkeit	3.792,89	1.850	3.800	3.800	3.800	3.800
E9	- Personal- und Versorgungsaufwendungen	0,00	15.930	16.850	16.850	16.850	16.850
50220000	<i>Dienstbezüge und dergleichen / Arbeitnehmer</i>	0,00	12.110	12.820	12.820	12.820	12.820
50320000	<i>Beiträge zu Versorgungskassen / Arbeitnehmer</i>	0,00	910	960	960	960	960
50420000	<i>Beiträge zur gesetzlichen Sozialversicherung / Arbeitnehmer</i>	0,00	2.910	3.070	3.070	3.070	3.070
E10	- Aufwendungen für Sach- und Dienstleistungen	13.499,99	5.000	7.000	7.000	7.000	7.000
52200000	<i>Heizung</i>	2.065,81	2.400	2.700	2.700	2.700	2.700
52210000	<i>Stromkosten</i>	1.229,62	600	1.000	1.000	1.000	1.000
52220000	<i>Bewirtschaftungskosten</i>	737,63	1.000	800	800	800	800
52310000	<i>Unterhaltung der Grundstücke, Außenanlagen, Gebäude und Gebäudeeinrichtungen</i>	9.466,93	1.000	2.500	2.500	2.500	2.500
E11	- Abschreibungen	8.604,00	8.600	8.610	860	8.620	8.620
53470000	<i>Abschreibungen auf bebaute Grundstücke und grundstücksgleiche Rechte / mit Verwaltungsgebäuden</i>	8.604,00	8.600	8.610	860	8.620	8.620
E14	- Sonstige laufende Aufwendungen	0,00	4.100	4.500	4.500	4.500	4.500
56410000	<i>Versicherungsbeiträge</i>	0,00	4.100	4.500	4.500	4.500	4.500
E15	Summe der laufenden Aufwendungen aus Verwaltungstätigkeit	22.103,99	33.630	36.960	29.210	36.970	36.970
E16	Laufendes Ergebnis aus Verwaltungstätigkeit	-18.311,10	-31.780	-33.160	-25.410	-33.170	-33.170
E19	Saldo der Zins- und sonstigen Finanzerträge und -aufwendungen	0,00	0	0	0	0	0
E20	Ordentliches Ergebnis	-18.311,10	-31.780	-33.160	-25.410	-33.170	-33.170
E21	Außerordentliches Ergebnis	0,00	0	0	0	0	0
E22	Saldo aus internen Leistungsbeziehungen	0,00	0	0	0	0	0
E23	Jahresergebnis (Jahresüberschuss/Jahresfehlbetrag) des Teilhaushalts	-18.311,10	-31.780	-33.160	-25.410	-33.170	-33.170



Teilergebnisplan 2026

1.1.4.1

Hauptproduktbereich: 1 Zentrale Verwaltung
Produktbereich: 1.1 Innere Verwaltung
Produktgruppe: 1.1.4 Zentrale Dienste
Produkt: 1.1.4.1 Zentrales Grundstücks- und Gebäudemanagement

Produktübersicht

Leistung	Bezeichnung	Ergebnis 2024	Ansatz 2025	Ansatz 2026	Planung 2027	Planung 2028	Planung 2029
in EUR							
1.1.4.1.0010	Zentrales Grundstücks- und Gebäudemanagement	-18.311,10	-31.780	-33.160	-25.410	-33.170	-33.170



Teilergebnisplan 2026

1.1.4.2

Hauptproduktbereich: 1 Zentrale Verwaltung
Produktbereich: 1.1 Innere Verwaltung
Produktgruppe: 1.1.4 Zentrale Dienste
Produkt: 1.1.4.2 Liegenschaften

Ifd. Nr.	Ertrags- und Aufwandsarten	Ergebnis 2024	Ansatz 2025	Ansatz 2026	Planung 2027	Planung 2028	Planung 2029
		in EUR					
E5	+ Privatrechtliche Leistungsentgelte	8.339,41	8.700	9.200	9.200	9.200	9.200
44120000	Mieten und Pachten	8.124,62	8.500	9.000	9.000	9.000	9.000
44190000	Privatrechtliche Leistungsentgelte / Sonstige	214,79	200	200	200	200	200
E8	Summe der laufenden Erträge aus Verwaltungstätigkeit	8.339,41	8.700	9.200	9.200	9.200	9.200
E10	- Aufwendungen für Sach- und Dienstleistungen	3.140,17	4.600	4.000	4.000	4.000	4.000
52210000	Stromkosten	1.234,35	1.000	1.000	1.000	1.000	1.000
52220000	Bewirtschaftungskosten	1.905,82	2.600	2.000	2.000	2.000	2.000
52310000	Unterhaltung der Grundstücke, Außenanlagen, Gebäude und Gebäudeeinrichtungen	0,00	1.000	1.000	1.000	1.000	1.000
E14	- Sonstige laufende Aufwendungen	1.007,43	2.120	1.400	1.400	1.400	1.400
56210000	Mieten, Pachten und Erbbauzinsen	17,74	20	20	20	20	20
56253000	Gerichts-, Anwalts-, Notar-, Gerichtsvollzieherkosten usw.	0,00	1.000	0	0	0	0
56410000	Versicherungsbeiträge	436,68	500	500	500	500	500
56810000	Grundsteuer	553,01	600	880	880	880	880
E15	Summe der laufenden Aufwendungen aus Verwaltungstätigkeit	4.147,60	6.720	5.400	5.400	5.400	5.400
E16	Laufendes Ergebnis aus Verwaltungstätigkeit	4.191,81	1.980	3.800	3.800	3.800	3.800
E19	Saldo der Zins- und sonstigen Finanzerträge und -aufwendungen	0,00	0	0	0	0	0
E20	Ordentliches Ergebnis	4.191,81	1.980	3.800	3.800	3.800	3.800
E21	Außerordentliches Ergebnis	0,00	0	0	0	0	0
E22	Saldo aus internen Leistungsbeziehungen	0,00	0	0	0	0	0
E23	Jahresergebnis (Jahresüberschuss/Jahresfehlbetrag) des Teilhaushalts	4.191,81	1.980	3.800	3.800	3.800	3.800

Produktübersicht		Ergebnis 2024	Ansatz 2025	Ansatz 2026	Planung 2027	Planung 2028	Planung 2029
Leistung	Bezeichnung	in EUR					
1.1.4.2.0010	Liegenschaften	4.191,81	1.980	3.800	3.800	3.800	3.800



Teilergebnisplan 2026

1.1.4.3

Hauptproduktbereich: 1 Zentrale Verwaltung
Produktbereich: 1.1 Innere Verwaltung
Produktgruppe: 1.1.4 Zentrale Dienste
Produkt: 1.1.4.3 Bauhof

Ifd. Nr.	Ertrags- und Aufwandsarten	Ergebnis 2024	Ansatz 2025	Ansatz 2026	Planung 2027	Planung 2028	Planung 2029
		in EUR					
E6	+ Kostenerstattungen und Kostenumlagen	3.203,29	2.000	2.000	2.000	2.000	2.000
44244000	<i>Kostenerstattungen und Kostenumlagen / vom öffentlichen Bereich / von Zweckverbänden</i>	3.203,29	2.000	2.000	2.000	2.000	2.000
E8	Summe der laufenden Erträge aus Verwaltungstätigkeit	3.203,29	2.000	2.000	2.000	2.000	2.000
E9	- Personal- und Versorgungsaufwendungen	153.485,61	167.400	179.080	179.080	179.080	179.080
50220000	<i>Dienstbezüge und dergleichen / Arbeitnehmer</i>	118.333,06	129.430	137.990	137.990	137.990	137.990
50320000	<i>Beiträge zu Versorgungskassen / Arbeitnehmer</i>	9.719,22	9.710	10.350	10.350	10.350	10.350
50420000	<i>Beiträge zur gesetzlichen Sozialversicherung / Arbeitnehmer</i>	25.433,33	28.260	30.740	30.740	30.740	30.740
E10	- Aufwendungen für Sach- und Dienstleistungen	11.752,91	10.800	10.700	10.700	10.700	10.700
52220000	<i>Bewirtschaftungskosten</i>	2.694,95	2.300	2.700	2.700	2.700	2.700
52310000	<i>Unterhaltung der Grundstücke, Außenanlagen, Gebäude und Gebäudeeinrichtungen</i>	3.909,32	3.000	3.000	3.000	3.000	3.000
52351000	<i>Wartungs- und Instandsetzungskosten</i>	2.727,37	3.000	3.000	3.000	3.000	3.000
52352000	<i>Betriebs- und Schmierstoffe</i>	2.421,27	2.500	2.000	2.000	2.000	2.000
E11	- Abschreibungen	6.000,00	6.010	6.020	6.020	6.020	5.700
53490000	<i>Abschreibungen auf bebaute Grundstücke und grundstücksgleiche Rechte / mit sonstigen Gebäuden</i>	1.596,00	1.600	1.600	1.600	1.600	1.600
53810000	<i>Fahrzeuge</i>	4.248,00	4.250	4.250	4.250	4.250	3.930
53832000	<i>Betriebsausstattung</i>	156,00	160	170	170	170	170
E14	- Sonstige laufende Aufwendungen	1.588,26	2.210	2.650	2.650	2.650	2.650
56150000	<i>Aufwendungen für Dienst- und Schutzkleidung, persönliche Ausrüstungsgegenstände</i>	264,87	500	1.000	1.000	1.000	1.000
56390000	<i>Geschäftsaufwendungen / Sonstiges</i>	0,00	100	100	100	100	100
56410000	<i>Versicherungsbeiträge</i>	567,12	600	650	650	650	650
56412000	<i>Kfz-Versicherungen</i>	596,27	850	800	800	800	800
56820000	<i>Kraftfahrzeugsteuer</i>	160,00	160	100	100	100	100
E15	Summe der laufenden Aufwendungen aus Verwaltungstätigkeit	172.826,78	186.420	198.450	198.450	198.450	198.130
E16	Laufendes Ergebnis aus Verwaltungstätigkeit	-169.623,49	-184.420	-196.450	-196.450	-196.450	-196.130
E19	Saldo der Zins- und sonstigen Finanzerträge und -aufwendungen	0,00	0	0	0	0	0



Teilergebnisplan 2026

1.1.4.3

Hauptproduktbereich: 1 Zentrale Verwaltung
 Produktbereich: 1.1 Innere Verwaltung
 Produktgruppe: 1.1.4 Zentrale Dienste
 Produkt: 1.1.4.3 Bauhof

lfd. Nr.	Ertrags- und Aufwandsarten	Ergebnis 2024	Ansatz 2025	Ansatz 2026	Planung 2027	Planung 2028	Planung 2029
in EUR							
E20	Ordentliches Ergebnis	-169.623,49	-184.420	-196.450	-196.450	-196.450	-196.130
E21	Außerordentliches Ergebnis	0,00	0	0	0	0	0
E22	Saldo aus internen Leistungsbeziehungen	161.235,57	110.000	110.000	110.000	110.000	110.000
E23	Jahresergebnis (Jahresüberschuss/Jahresfehlbetrag) des Teilhaushalts	-8.387,92	-74.420	-86.450	-86.450	-86.450	-86.130

Produktübersicht		Ergebnis 2024	Ansatz 2025	Ansatz 2026	Planung 2027	Planung 2028	Planung 2029
Leistung	Bezeichnung	in EUR					
1.1.4.3.0010	Bauhof	-169.623,49	-184.420	-196.450	-196.450	-196.450	-196.130



Teilergebnisplan 2026

1.2.1.0

Hauptproduktbereich: 1 Zentrale Verwaltung
 Produktbereich: 1.2 Sicherheit und Ordnung
 Produktgruppe: 1.2.1 Statistik und Wahlen
 Produkt: 1.2.1.0 Statistik und Wahlen

Ifd. Nr.	Ertrags- und Aufwandsarten	Ergebnis 2024	Ansatz 2025	Ansatz 2026	Planung 2027	Planung 2028	Planung 2029
		in EUR					
E2	+ Zuwendungen, allgemeine Umlagen und sonstige Transfererträge	235,00	0	500	0	0	0
41442000	Zuweisungen und Zuschüsse für laufende Zwecke / vom öffentlichen Bereich / vom Land	235,00	0	500	0	0	0
E8	Summe der laufenden Erträge aus Verwaltungstätigkeit	235,00	0	500	0	0	0
E14	- Sonstige laufende Aufwendungen	1.330,47	800	500	0	0	0
56390000	Geschäftsaufwendungen / Sonstiges	1.330,47	800	500	0	0	0
E15	Summe der laufenden Aufwendungen aus Verwaltungstätigkeit	1.330,47	800	500	0	0	0
E16	Laufendes Ergebnis aus Verwaltungstätigkeit	-1.095,47	-800	0	0	0	0
E19	Saldo der Zins- und sonstigen Finanzerträge und -aufwendungen	0,00	0	0	0	0	0
E20	Ordentliches Ergebnis	-1.095,47	-800	0	0	0	0
E21	Außerordentliches Ergebnis	0,00	0	0	0	0	0
E22	Saldo aus internen Leistungsbeziehungen	0,00	0	0	0	0	0
E23	Jahresergebnis (Jahresüberschuss/Jahresfehlbetrag) des Teilhaushalts	-1.095,47	-800	0	0	0	0

Produktübersicht		Ergebnis 2024	Ansatz 2025	Ansatz 2026	Planung 2027	Planung 2028	Planung 2029
Leistung	Bezeichnung	in EUR					
1.2.1.0.2000	Wahlen	-1.095,47	-800	0	0	0	0



Teilergebnisplan 2026

2.7.2.0

Hauptproduktbereich: 2 Schule und Kultur
Produktbereich: 2.7 Volkshochschulen, Büchereien, u.a.
Produktgruppe: 2.7.2 Büchereien
Produkt: 2.7.2.0 Büchereien

Ifd. Nr.	Ertrags- und Aufwandsarten	Ergebnis 2024	Ansatz 2025	Ansatz 2026	Planung 2027	Planung 2028	Planung 2029
		in EUR					
E2	+ Zuwendungen, allgemeine Umlagen und sonstige Transfererträge	2.752,00	2.270	2.690	2.530	2.120	2.040
41510000	<i>Sonderposten aus Zuwendungen</i>	2.752,00	2.270	2.690	2.530	2.120	2.040
E4	+ Öffentlich-rechtliche Leistungsentgelte	680,00	1.500	1.500	1.500	1.500	1.500
43290000	<i>Sonstige / Vermischte Einnahmen</i>	680,00	1.500	1.500	1.500	1.500	1.500
E5	+ Privatrechtliche Leistungsentgelte	6.409,17	150	150	150	150	150
44190000	<i>Privatrechtliche Leistungsentgelte / Sonstige</i>	6.409,17	150	150	150	150	150
E8	Summe der laufenden Erträge aus Verwaltungstätigkeit	9.841,17	3.920	4.340	4.180	3.770	3.690
E9	- Personal- und Versorgungsaufwendungen	8.779,25	8.820	11.430	11.430	11.430	11.430
50220000	<i>Dienstbezüge und dergleichen / Arbeitnehmer</i>	6.684,24	6.710	8.300	8.300	8.300	8.300
50320000	<i>Beiträge zu Versorgungskassen / Arbeitnehmer</i>	496,20	500	620	620	620	620
50420000	<i>Beiträge zur gesetzlichen Sozialversicherung / Arbeitnehmer</i>	1.466,53	1.480	2.340	2.340	2.340	2.340
50900000	<i>Pauschalierte Lohnsteuer (auch Zahlungen über Knappschaft)</i>	132,28	130	170	170	170	170
E10	- Aufwendungen für Sach- und Dienstleistungen	0,00	200	200	200	200	200
52380000	<i>Geringwertige Geräte, Ausstattungs-, Ausrüstungs- und sonstige Gebrauchsgegenstände</i>	0,00	200	200	200	200	200
E11	- Abschreibungen	6.292,56	5.110	6.030	5.340	4.720	4.180
53832000	<i>Betriebsausstattung</i>	142,28	0	740	740	740	740
53833000	<i>Geschäftsausstattung</i>	6.150,28	5.110	5.290	4.600	3.980	3.440
E14	- Sonstige laufende Aufwendungen	5.524,80	1.550	1.560	1.560	1.560	1.560
56130000	<i>Aufwendungen für übernommene Reisekosten für Dienstreisen und Dienstgänge</i>	27,00	100	100	100	100	100
56340000	<i>Telefon, Datenübertragungskosten</i>	459,01	450	460	460	460	460
56390000	<i>Geschäftsaufwendungen / Sonstiges</i>	5.038,79	1.000	1.000	1.000	1.000	1.000
E15	Summe der laufenden Aufwendungen aus Verwaltungstätigkeit	20.596,61	15.680	19.220	18.530	17.910	17.370
E16	Laufendes Ergebnis aus Verwaltungstätigkeit	-10.755,44	-11.760	-14.880	-14.350	-14.140	-13.680
E19	Saldo der Zins- und sonstigen Finanzerträge und -aufwendungen	0,00	0	0	0	0	0
E20	Ordentliches Ergebnis	-10.755,44	-11.760	-14.880	-14.350	-14.140	-13.680



Teilergebnisplan 2026

2.7.2.0

Hauptproduktbereich: 2 Schule und Kultur
 Produktbereich: 2.7 Volkshochschulen, Büchereien, u.a.
 Produktgruppe: 2.7.2 Büchereien
 Produkt: 2.7.2.0 Büchereien

lfd. Nr.	Ertrags- und Aufwandsarten	Ergebnis 2024	Ansatz 2025	Ansatz 2026	Planung 2027	Planung 2028	Planung 2029
in EUR							
E21	Außerordentliches Ergebnis	0,00	0	0	0	0	0
E22	Saldo aus internen Leistungsbeziehungen	0,00	0	0	0	0	0
E23	Jahresergebnis (Jahresüberschuss/Jahresfehlbetrag) des Teilhaushalts	-10.755,44	-11.760	-14.880	-14.350	-14.140	-13.680

Produktübersicht		Ergebnis 2024	Ansatz 2025	Ansatz 2026	Planung 2027	Planung 2028	Planung 2029
Leistung	Bezeichnung	in EUR					
2.7.2.0.0010	Büchereien	-10.755,44	-11.760	-14.880	-14.350	-14.140	-13.680



Teilergebnisplan 2026

2.8.1.0

Hauptproduktbereich: 2 Schule und Kultur
Produktbereich: 2.8 Heimat- und sonstige Kulturpflege
Produktgruppe: 2.8.1 Heimat- und sonstige Kulturpflege
Produkt: 2.8.1.0 Heimat- und sonstige Kulturpflege

Ifd. Nr.	Ertrags- und Aufwandsarten	Ergebnis 2024	Ansatz 2025	Ansatz 2026	Planung 2027	Planung 2028	Planung 2029
		in EUR					
E2	+ Zuwendungen, allgemeine Umlagen und sonstige Transfererträge	30,00	0	0	0	0	0
41510000	<i>Sonderposten aus Zuwendungen</i>	30,00	0	0	0	0	0
E5	+ Privatrechtliche Leistungsentgelte	8.208,71	6.700	7.300	7.300	7.300	7.300
44190000	<i>Privatrechtliche Leistungsentgelte / Sonstige</i>	8.208,71	6.700	7.300	7.300	7.300	7.300
E8	Summe der laufenden Erträge aus Verwaltungstätigkeit	8.238,71	6.700	7.300	7.300	7.300	7.300
E10	- Aufwendungen für Sach- und Dienstleistungen	4.569,82	3.150	2.700	2.700	2.700	2.700
52200000	<i>Heizung</i>	1.574,11	1.500	1.000	1.000	1.000	1.000
52210000	<i>Stromkosten</i>	223,83	250	300	300	300	300
52220000	<i>Bewirtschaftungskosten</i>	934,38	900	900	900	900	900
52310000	<i>Unterhaltung der Grundstücke, Außenanlagen, Gebäude und Gebäudeeinrichtungen</i>	1.028,31	500	500	500	500	500
52380000	<i>Geringwertige Geräte, Ausstattungs-, Ausrüstungs- und sonstige Gebrauchsgegenstände</i>	809,19	0	0	0	0	0
E11	- Abschreibungen	1.606,40	770	2.170	2.170	2.170	2.170
53440000	<i>Abschreibungen auf bebaute Grundstücke und grundstücksgleiche Rechte / mit Kulturanlagen</i>	768,00	770	770	770	770	770
53850000	<i>Betriebs- und Geschäftsausstattung</i>	838,40	0	1.400	1.400	1.400	1.400
E14	- Sonstige laufende Aufwendungen	8.014,84	9.600	9.630	9.630	9.630	9.630
56390000	<i>Geschäftsaufwendungen / Sonstiges</i>	7.447,72	9.000	9.000	9.000	9.000	9.000
56410000	<i>Versicherungsbeiträge</i>	567,12	600	630	630	630	630
E15	Summe der laufenden Aufwendungen aus Verwaltungstätigkeit	14.191,06	13.520	14.500	14.500	14.500	14.500
E16	Laufendes Ergebnis aus Verwaltungstätigkeit	-5.952,35	-6.820	-7.200	-7.200	-7.200	-7.200
E19	Saldo der Zins- und sonstigen Finanzerträge und -aufwendungen	0,00	0	0	0	0	0
E20	Ordentliches Ergebnis	-5.952,35	-6.820	-7.200	-7.200	-7.200	-7.200
E21	Außerordentliches Ergebnis	0,00	0	0	0	0	0
E22	Saldo aus internen Leistungsbeziehungen	0,00	0	0	0	0	0
E23	Jahresergebnis (Jahresüberschuss/Jahresfehlbetrag)	-5.952,35	-6.820	-7.200	-7.200	-7.200	-7.200



Teilergebnisplan 2026

2.8.1.0

Hauptproduktbereich: 2 Schule und Kultur
Produktbereich: 2.8 Heimat- und sonstige Kulturpflege
Produktgruppe: 2.8.1 Heimat- und sonstige Kulturpflege
Produkt: 2.8.1.0 Heimat- und sonstige Kulturpflege

lfd. Nr.	Ertrags- und Aufwandsarten	Ergebnis 2024	Ansatz 2025	Ansatz 2026	Planung 2027	Planung 2028	Planung 2029
in EUR							
des Teilhaushalts							

Produktübersicht		Ergebnis 2024	Ansatz 2025	Ansatz 2026	Planung 2027	Planung 2028	Planung 2029
Leistung	Bezeichnung	in EUR					
2.8.1.0.0010	Heimat- und sonstige Kulturpflege	-846,20	-700	-2.100	-2.100	-2.100	-2.100
2.8.1.0.2000	Hahnstätter Advent	1.830,26	0	0	0	0	0
2.8.1.0.3000	Heimatsammlung	-5.904,94	-4.520	-4.100	-4.100	-4.100	-4.100
2.8.1.0.4000	Dorrfest / Dorftreff	-1.031,47	-1.600	-1.000	-1.000	-1.000	-1.000



Teilergebnisplan 2026

3.3.1.0

Hauptproduktbereich: 3 Soziales und Jugend
Produktbereich: 3.3 Förderung der Wohlfahrtspflege
Produktgruppe: 3.3.1 Förderung von Trägern der Wohlfahrtspflege
Produkt: 3.3.1.0 Förderung von Trägern der Wohlfahrtspflege

lfd. Nr.	Ertrags- und Aufwandsarten	Ergebnis 2024	Ansatz 2025	Ansatz 2026	Planung 2027	Planung 2028	Planung 2029
in EUR							
E8	Summe der laufenden Erträge aus Verwaltungstätigkeit	0,00	0	0	0	0	0
E12	- Zuwendungen, Umlagen und sonstige Transferaufwendungen	1.562,64	1.520	1.580	1.580	1.580	1.580
	<i>54190000 Zuweisungen und Zuschüsse für laufende Zwecke / an Sonstige</i>	<i>1.562,64</i>	<i>1.520</i>	<i>1.580</i>	<i>1.580</i>	<i>1.580</i>	<i>1.580</i>
E15	Summe der laufenden Aufwendungen aus Verwaltungstätigkeit	1.562,64	1.520	1.580	1.580	1.580	1.580
E16	Laufendes Ergebnis aus Verwaltungstätigkeit	-1.562,64	-1.520	-1.580	-1.580	-1.580	-1.580
E19	Saldo der Zins- und sonstigen Finanzerträge und -aufwendungen	0,00	0	0	0	0	0
E20	Ordentliches Ergebnis	-1.562,64	-1.520	-1.580	-1.580	-1.580	-1.580
E21	Außerordentliches Ergebnis	0,00	0	0	0	0	0
E22	Saldo aus internen Leistungsbeziehungen	0,00	0	0	0	0	0
E23	Jahresergebnis (Jahresüberschuss/Jahresfehlbetrag) des Teilhaushalts	-1.562,64	-1.520	-1.580	-1.580	-1.580	-1.580

Produktübersicht		Ergebnis 2024	Ansatz 2025	Ansatz 2026	Planung 2027	Planung 2028	Planung 2029
		in EUR					
3.3.1.0.0010	Förderung von Trägern der Wohlfahrtspflege	-1.562,64	-1.520	-1.580	-1.580	-1.580	-1.580



Teilergebnisplan 2026

3.6.5.0

Hauptproduktbereich: 3 Soziales und Jugend
Produktbereich: 3.6 Kinder-, Jugend- und Familienhilfe
Produktgruppe: 3.6.5 Tageseinrichtungen für Kinder
Produkt: 3.6.5.0 Tageseinrichtungen für Kinder

Ifd. Nr.	Ertrags- und Aufwandsarten	Ergebnis 2024	Ansatz 2025	Ansatz 2026	Planung 2027	Planung 2028	Planung 2029
		in EUR					
E2	+ Zuwendungen, allgemeine Umlagen und sonstige Transfererträge	22.859,00	22.810	22.820	22.800	22.630	22.540
41510000	<i>Sonderposten aus Zuwendungen</i>	22.859,00	22.810	22.820	22.800	22.630	22.540
E4	+ Öffentlich-rechtliche Leistungsentgelte	768,00	770	770	770	770	770
43700000	<i>Erträge aus der Auflösung von Sonderposten für Beiträge und ähnliche Entgelte</i>	768,00	770	770	770	770	770
E5	+ Privatrechtliche Leistungsentgelte	23.403,09	32.200	32.200	32.200	32.200	32.200
44120000	<i>Mieten und Pachten</i>	23.403,09	32.200	32.200	32.200	32.200	32.200
E8	Summe der laufenden Erträge aus Verwaltungstätigkeit	47.030,09	55.780	55.790	55.770	55.600	55.510
E11	- Abschreibungen	47.030,09	47.130	47.510	47.090	46.340	43.870
53420000	<i>Abschreibungen auf bebaute Grundstücke und grundstücksgleiche Rechte / mit sozialen Einrichtungen</i>	38.088,00	38.090	38.090	38.090	38.090	38.100
53580000	<i>Straßen, Wege, Plätze und Verkehrslenkungsanlagen</i>	120,00	120	120	120	120	120
53832000	<i>Betriebsausstattung</i>	8.822,09	8.920	9.300	8.880	8.130	5.650
E12	- Zuwendungen, Umlagen und sonstige Transferaufwendungen	261.973,95	350.000	450.000	400.000	400.000	400.000
54144000	<i>Zuweisungen und Zuschüsse für laufende Zwecke / an den öffentlichen Bereich / an Zweckverbände</i>	261.973,95	350.000	450.000	400.000	400.000	400.000
E15	Summe der laufenden Aufwendungen aus Verwaltungstätigkeit	309.004,04	397.130	497.510	447.090	446.340	443.870
E16	Laufendes Ergebnis aus Verwaltungstätigkeit	-261.973,95	-341.350	-441.720	-391.320	-390.740	-388.360
E19	Saldo der Zins- und sonstigen Finanzerträge und -aufwendungen	0,00	0	0	0	0	0
E20	Ordentliches Ergebnis	-261.973,95	-341.350	-441.720	-391.320	-390.740	-388.360
E21	Außerordentliches Ergebnis	0,00	0	0	0	0	0
E22	Saldo aus internen Leistungsbeziehungen	0,00	0	0	0	0	0
E23	Jahresergebnis (Jahresüberschuss/Jahresfehlbetrag) des Teilhaushalts	-261.973,95	-341.350	-441.720	-391.320	-390.740	-388.360



Teilergebnisplan 2026

3.6.5.0

Hauptproduktbereich: 3 Soziales und Jugend
Produktbereich: 3.6 Kinder-, Jugend- und Familienhilfe
Produktgruppe: 3.6.5 Tageseinrichtungen für Kinder
Produkt: 3.6.5.0 Tageseinrichtungen für Kinder

Produktübersicht

Leistung	Bezeichnung	Ergebnis	Ansatz	Ansatz	Planung	Planung	Planung
		2024	2025	2026	2027	2028	2029
		in EUR					
3.6.5.0.0010	Tageseinrichtungen für Kinder	-261.973,95	-350.000	-450.000	-400.000	-400.000	-400.000
3.6.5.0.1000	Kindergarten Pusteblume	0,00	6.460	6.070	6.350	6.930	9.230
3.6.5.0.2000	Kindertagesstätte Zwergenland	0,00	2.190	2.210	2.330	2.330	2.410



Teilergebnisplan 2026

3.6.6.0

Hauptproduktbereich: 3 Soziales und Jugend
Produktbereich: 3.6 Kinder-, Jugend- und Familienhilfe
Produktgruppe: 3.6.6 Einrichtungen der Jugendarbeit
Produkt: 3.6.6.0 Einrichtungen der Jugendarbeit

Ifd. Nr.	Ertrags- und Aufwandsarten	Ergebnis 2024	Ansatz 2025	Ansatz 2026	Planung 2027	Planung 2028	Planung 2029
		in EUR					
E2	+ Zuwendungen, allgemeine Umlagen und sonstige Transfererträge	8.304,00	7.990	7.640	7.650	7.020	6.780
41510000	<i>Sonderposten aus Zuwendungen</i>	8.304,00	7.990	7.640	7.650	7.020	6.780
E5	+ Privatrechtliche Leistungsentgelte	0,00	500	500	500	500	500
44190000	<i>Privatrechtliche Leistungsentgelte / Sonstige</i>	0,00	500	500	500	500	500
E6	+ Kostenerstattungen und Kostenumlagen	17.561,58	17.550	17.550	17.550	17.550	17.550
44243000	<i>Kostenerstattungen und Kostenumlagen / vom öffentlichen Bereich / von Gemeinden und Gemeindeverbänden</i>	17.535,30	17.500	17.500	17.500	17.500	17.500
44290000	<i>Kostenerstattungen und Kostenumlagen / von Sonstigen</i>	26,28	50	50	50	50	50
E8	Summe der laufenden Erträge aus Verwaltungstätigkeit	25.865,58	26.040	25.690	25.700	25.070	24.830
E10	- Aufwendungen für Sach- und Dienstleistungen	6.574,91	7.230	6.250	6.250	6.250	6.250
52200000	<i>Heizung</i>	1.128,11	1.200	1.500	1.500	1.500	1.500
52210000	<i>Stromkosten</i>	805,13	680	500	500	500	500
52220000	<i>Bewirtschaftungskosten</i>	930,84	1.050	950	950	950	950
52310000	<i>Unterhaltung der Grundstücke, Außenanlagen, Gebäude und Gebäudeeinrichtungen</i>	3.710,83	4.300	3.300	3.300	3.300	3.300
E11	- Abschreibungen	13.253,00	12.820	12.580	12.590	12.590	12.000
53420000	<i>Abschreibungen auf bebaute Grundstücke und grundstücksgleiche Rechte / mit sozialen Einrichtungen</i>	2.628,00	2.630	2.630	2.630	2.630	2.630
53580000	<i>Straßen, Wege, Plätze und Verkehrslenkungsanlagen</i>	8.076,00	8.080	8.080	8.080	8.080	8.080
53832000	<i>Betriebsausstattung</i>	1.565,00	1.130	880	880	880	880
53850000	<i>Betriebs- und Geschäftsausstattung</i>	984,00	980	990	1.000	1.000	410
E12	- Zuwendungen, Umlagen und sonstige Transferaufwendungen	25.700,00	25.000	25.000	25.000	25.000	25.000
54145000	<i>Zuweisungen und Zuschüsse für laufende Zwecke / an den öffentlichen Bereich / an die EU / an Anstalten</i>	25.700,00	25.000	25.000	25.000	25.000	25.000
E14	- Sonstige laufende Aufwendungen	2.617,01	2.800	2.970	2.970	2.970	2.970
56340000	<i>Telefon, Datenübertragungskosten</i>	437,63	600	520	520	520	520
56410000	<i>Versicherungsbeiträge</i>	2.179,38	2.200	2.450	2.450	2.450	2.450
E15	Summe der laufenden Aufwendungen aus Verwaltungstätigkeit	48.144,92	47.850	46.800	46.810	46.810	46.220



Teilergebnisplan 2026

3.6.6.0

Hauptproduktbereich: 3 Soziales und Jugend
Produktbereich: 3.6 Kinder-, Jugend- und Familienhilfe
Produktgruppe: 3.6.6 Einrichtungen der Jugendarbeit
Produkt: 3.6.6.0 Einrichtungen der Jugendarbeit

lfd. Nr.	Ertrags- und Aufwandsarten	Ergebnis 2024	Ansatz 2025	Ansatz 2026	Planung 2027	Planung 2028	Planung 2029
in EUR							
E16	Laufendes Ergebnis aus Verwaltungstätigkeit	-22.279,34	-21.810	-21.110	-21.110	-21.740	-21.390
E19	Saldo der Zins- und sonstigen Finanzerträge und -aufwendungen	0,00	0	0	0	0	0
E20	Ordentliches Ergebnis	-22.279,34	-21.810	-21.110	-21.110	-21.740	-21.390
E21	Außerordentliches Ergebnis	0,00	0	0	0	0	0
E22	Saldo aus internen Leistungsbeziehungen	-1.061,14	-500	-500	-500	-500	-500
E23	Jahresergebnis (Jahresüberschuss/Jahresfehlbetrag) des Teilhaushalts	-23.340,48	-22.310	-21.610	-21.610	-22.240	-21.890

Produktübersicht

Leistung	Bezeichnung	Ergebnis 2024	Ansatz 2025	Ansatz 2026	Planung 2027	Planung 2028	Planung 2029
in EUR							
3.6.6.0.1000	Jugendräume, Jugendzentren u.ä.	-15.399,42	-14.670	-14.960	-14.960	-14.960	-14.960
3.6.6.0.2000	Spielplätze u.ä.	-6.879,92	-7.140	-6.150	-6.150	-6.780	-6.430



Teilergebnisplan 2026

4.1.4.0

Hauptproduktbereich: 4 Gesundheit und Sport
Produktbereich: 4.1 Gesundheitsdienste
Produktgruppe: 4.1.4 Maßnahmen der Gesundheitspflege
Produkt: 4.1.4.0 Maßnahmen der Gesundheitspflege

Ifd. Nr.	Ertrags- und Aufwandsarten	Ergebnis 2024	Ansatz 2025	Ansatz 2026	Planung 2027	Planung 2028	Planung 2029
		in EUR					
E8	Summe der laufenden Erträge aus Verwaltungstätigkeit	0,00	0	0	0	0	0
E10	- Aufwendungen für Sach- und Dienstleistungen	198,93	200	200	200	200	200
	<i>52370000 Unterhaltung der Geräte und Werkzeuge</i>	<i>198,93</i>	<i>200</i>	<i>200</i>	<i>200</i>	<i>200</i>	<i>200</i>
E15	Summe der laufenden Aufwendungen aus Verwaltungstätigkeit	198,93	200	200	200	200	200
E16	Laufendes Ergebnis aus Verwaltungstätigkeit	-198,93	-200	-200	-200	-200	-200
E19	Saldo der Zins- und sonstigen Finanzerträge und -aufwendungen	0,00	0	0	0	0	0
E20	Ordentliches Ergebnis	-198,93	-200	-200	-200	-200	-200
E21	Außerordentliches Ergebnis	0,00	0	0	0	0	0
E22	Saldo aus internen Leistungsbeziehungen	0,00	0	0	0	0	0
E23	Jahresergebnis (Jahresüberschuss/Jahresfehlbetrag) des Teilhaushalts	-198,93	-200	-200	-200	-200	-200

Produktübersicht		Ergebnis 2024	Ansatz 2025	Ansatz 2026	Planung 2027	Planung 2028	Planung 2029
Leistung	Bezeichnung	in EUR					
4.1.4.0.0010	Maßnahmen der Gesundheitspflege	-198,93	-200	-200	-200	-200	-200



Teilergebnisplan 2026

4.2.1.0

Hauptproduktbereich: 4 Gesundheit und Sport
Produktbereich: 4.2 Sportförderung
Produktgruppe: 4.2.1 Förderung des Sports
Produkt: 4.2.1.0 Förderung des Sports

Ifd. Nr.	Ertrags- und Aufwandsarten	Ergebnis 2024	Ansatz 2025	Ansatz 2026	Planung 2027	Planung 2028	Planung 2029
		in EUR					
E2	+ Zuwendungen, allgemeine Umlagen und sonstige Transfererträge	607,00	610	610	6.200	640	640
41510000	<i>Sonderposten aus Zuwendungen</i>	607,00	610	610	6.200	640	640
E8	Summe der laufenden Erträge aus Verwaltungstätigkeit	607,00	610	610	6.200	640	640
E11	- Abschreibungen	983,00	980	980	980	980	980
53450000	<i>Abschreibungen auf bebaute Grundstücke und grundstücksgleiche Rechte / mit Sportanlagen</i>	983,00	980	980	980	980	980
E15	Summe der laufenden Aufwendungen aus Verwaltungstätigkeit	983,00	980	980	980	980	980
E16	Laufendes Ergebnis aus Verwaltungstätigkeit	-376,00	-370	-370	5.220	-340	-340
E19	Saldo der Zins- und sonstigen Finanzerträge und -aufwendungen	0,00	0	0	0	0	0
E20	Ordentliches Ergebnis	-376,00	-370	-370	5.220	-340	-340
E21	Außerordentliches Ergebnis	0,00	0	0	0	0	0
E22	Saldo aus internen Leistungsbeziehungen	0,00	0	0	0	0	0
E23	Jahresergebnis (Jahresüberschuss/Jahresfehlbetrag) des Teilhaushalts	-376,00	-370	-370	5.220	-340	-340

Produktübersicht		Ergebnis 2024	Ansatz 2025	Ansatz 2026	Planung 2027	Planung 2028	Planung 2029
Leistung	Bezeichnung	in EUR					
4.2.1.0.0010	Förderung des Sports	-376,00	-370	-370	5.220	-340	-340



Teilergebnisplan 2026

4.2.4.1

Hauptproduktbereich: 4 Gesundheit und Sport
Produktbereich: 4.2 Sportförderung
Produktgruppe: 4.2.4 Sportstätten und Bäder (ohne Sporteinrichtungen der Schulen und der Einrichtungen, die Teile eines K
Produkt: 4.2.4.1 Kommunale Sportstätten und Bäder

Ifd. Nr.	Ertrags- und Aufwandsarten	Ergebnis 2024	Ansatz 2025	Ansatz 2026	Planung 2027	Planung 2028	Planung 2029
E8	Summe der laufenden Erträge aus Verwaltungstätigkeit	0,00	0	0	0	0	0
E10	- Aufwendungen für Sach- und Dienstleistungen	1.904,26	2.450	2.000	2.000	2.000	2.000
	<i>52220000 Bewirtschaftungskosten</i>	<i>1.904,26</i>	<i>2.450</i>	<i>2.000</i>	<i>2.000</i>	<i>2.000</i>	<i>2.000</i>
E11	- Abschreibungen	72,00	70	70	70	70	30
	<i>53490000 Abschreibungen auf bebaute Grundstücke und grundstücksgleiche Rechte / mit sonstigen Gebäuden</i>	<i>72,00</i>	<i>70</i>	<i>70</i>	<i>70</i>	<i>70</i>	<i>30</i>
E14	- Sonstige laufende Aufwendungen	212,13	220	120	120	120	120
	<i>56810000 Grundsteuer</i>	<i>212,13</i>	<i>220</i>	<i>120</i>	<i>120</i>	<i>120</i>	<i>120</i>
E15	Summe der laufenden Aufwendungen aus Verwaltungstätigkeit	2.188,39	2.740	2.190	2.190	2.190	2.150
E16	Laufendes Ergebnis aus Verwaltungstätigkeit	-2.188,39	-2.740	-2.190	-2.190	-2.190	-2.150
E19	Saldo der Zins- und sonstigen Finanzerträge und -aufwendungen	0,00	0	0	0	0	0
E20	Ordentliches Ergebnis	-2.188,39	-2.740	-2.190	-2.190	-2.190	-2.150
E21	Außerordentliches Ergebnis	0,00	0	0	0	0	0
E22	Saldo aus internen Leistungsbeziehungen	0,00	0	0	0	0	0
E23	Jahresergebnis (Jahresüberschuss/Jahresfehlbetrag) des Teilhaushalts	-2.188,39	-2.740	-2.190	-2.190	-2.190	-2.150

Produktübersicht		Ergebnis 2024	Ansatz 2025	Ansatz 2026	Planung 2027	Planung 2028	Planung 2029
Leistung	Bezeichnung						
in EUR							
4.2.4.1.0010	Kommunale Sportstätten	-2.188,39	-2.740	-2.190	-2.190	-2.190	-2.150



Teilergebnisplan 2026

5.1.1.0

Hauptproduktbereich: 5 Gestaltung Umwelt
Produktbereich: 5.1 Räumliche Planung und Entwicklung
Produktgruppe: 5.1.1 Räumliche Planungs- und Entwicklungsmaßnahmen
Produkt: 5.1.1.0 Räumliche Planungs- und Entwicklungsmaßnahmen

Ifd. Nr.	Ertrags- und Aufwandsarten	Ergebnis 2024	Ansatz 2025	Ansatz 2026	Planung 2027	Planung 2028	Planung 2029
		in EUR					
E8	Summe der laufenden Erträge aus Verwaltungstätigkeit	0,00	0	0	0	0	0
E14	- Sonstige laufende Aufwendungen	3.197,04	0	0	0	0	0
	<i>56390000 Geschäftsaufwendungen / Sonstiges</i>	<i>3.197,04</i>	<i>0</i>	<i>0</i>	<i>0</i>	<i>0</i>	<i>0</i>
E15	Summe der laufenden Aufwendungen aus Verwaltungstätigkeit	3.197,04	0	0	0	0	0
E16	Laufendes Ergebnis aus Verwaltungstätigkeit	-3.197,04	0	0	0	0	0
E19	Saldo der Zins- und sonstigen Finanzerträge und -aufwendungen	0,00	0	0	0	0	0
E20	Ordentliches Ergebnis	-3.197,04	0	0	0	0	0
E21	Außerordentliches Ergebnis	0,00	0	0	0	0	0
E22	Saldo aus internen Leistungsbeziehungen	0,00	0	0	0	0	0
E23	Jahresergebnis (Jahresüberschuss/Jahresfehlbetrag) des Teilhaushalts	-3.197,04	0	0	0	0	0

Produktübersicht		Ergebnis 2024	Ansatz 2025	Ansatz 2026	Planung 2027	Planung 2028	Planung 2029
Leistung	Bezeichnung	in EUR					
5.1.1.0.0010	Räumliche Planungs- und Entwicklungsmaßnahmen	-3.197,04	0	0	0	0	0



Teilergebnisplan 2026

5.2.1.0

Hauptproduktbereich: 5 Gestaltung Umwelt
Produktbereich: 5.2 Bauen und Wohnen
Produktgruppe: 5.2.1 Bau- und Grundstücksordnung
Produkt: 5.2.1.0 Bau- und Grundstücksordnung

Ifd. Nr.	Ertrags- und Aufwandsarten	Ergebnis 2024	Ansatz 2025	Ansatz 2026	Planung 2027	Planung 2028	Planung 2029
		in EUR					
E4	+ Öffentlich-rechtliche Leistungsentgelte	682,00	1.000	1.000	1.000	1.000	1.000
43190000	Verwaltungsgebühren einschließlich Erstattung von Auslagen / Sonstige	682,00	1.000	1.000	1.000	1.000	1.000
E8	Summe der laufenden Erträge aus Verwaltungstätigkeit	682,00	1.000	1.000	1.000	1.000	1.000
E15	Summe der laufenden Aufwendungen aus Verwaltungstätigkeit	0,00	0	0	0	0	0
E16	Laufendes Ergebnis aus Verwaltungstätigkeit	682,00	1.000	1.000	1.000	1.000	1.000
E19	Saldo der Zins- und sonstigen Finanzerträge und -aufwendungen	0,00	0	0	0	0	0
E20	Ordentliches Ergebnis	682,00	1.000	1.000	1.000	1.000	1.000
E21	Außerordentliches Ergebnis	0,00	0	0	0	0	0
E22	Saldo aus internen Leistungsbeziehungen	0,00	0	0	0	0	0
E23	Jahresergebnis (Jahresüberschuss/Jahresfehlbetrag) des Teilhaushalts	682,00	1.000	1.000	1.000	1.000	1.000

Produktübersicht		Ergebnis 2024	Ansatz 2025	Ansatz 2026	Planung 2027	Planung 2028	Planung 2029
Leistung	Bezeichnung	in EUR					
5.2.1.0.0010	Bau- und Grundstücksordnung	682,00	1.000	1.000	1.000	1.000	1.000



Teilergebnisplan 2026

5.2.2.5

Hauptproduktbereich: 5 Gestaltung Umwelt
Produktbereich: 5.2 Bauen und Wohnen
Produktgruppe: 5.2.2 Wohnungsbauförderung
Produkt: 5.2.2.5 Grunderwerb zur Weiterveräußerung

Ifd. Nr.	Ertrags- und Aufwandsarten	Ergebnis 2024	Ansatz 2025	Ansatz 2026	Planung 2027	Planung 2028	Planung 2029
		in EUR					
E8	Summe der laufenden Erträge aus Verwaltungstätigkeit	0,00	0	0	0	0	0
E14	- Sonstige laufende Aufwendungen	9.712,60	0	0	0	0	0
	<i>56512000 Sachanlagen</i>	<i>9.712,60</i>	<i>0</i>	<i>0</i>	<i>0</i>	<i>0</i>	<i>0</i>
E15	Summe der laufenden Aufwendungen aus Verwaltungstätigkeit	9.712,60	0	0	0	0	0
E16	Laufendes Ergebnis aus Verwaltungstätigkeit	-9.712,60	0	0	0	0	0
E19	Saldo der Zins- und sonstigen Finanzerträge und -aufwendungen	0,00	0	0	0	0	0
E20	Ordentliches Ergebnis	-9.712,60	0	0	0	0	0
E21	Außerordentliches Ergebnis	0,00	0	0	0	0	0
E22	Saldo aus internen Leistungsbeziehungen	0,00	0	0	0	0	0
E23	Jahresergebnis (Jahresüberschuss/Jahresfehlbetrag) des Teilhaushalts	-9.712,60	0	0	0	0	0

Produktübersicht		Ergebnis 2024	Ansatz 2025	Ansatz 2026	Planung 2027	Planung 2028	Planung 2029
Leistung	Bezeichnung	in EUR					
5.2.2.5.0010	Grunderwerb zur Weiterveräußerung	-9.712,60	0	0	0	0	0



Teilergebnisplan 2026

5.3.1.1

Hauptproduktbereich: 5 Gestaltung Umwelt
Produktbereich: 5.3 Ver- und Entsorgung
Produktgruppe: 5.3.1 Elektrizitätsversorgung
Produkt: 5.3.1.1 Kommunale Elektrizitätsversorgung

Ifd. Nr.	Ertrags- und Aufwandsarten	Ergebnis 2024	Ansatz 2025	Ansatz 2026	Planung 2027	Planung 2028	Planung 2029
				in EUR			
E5	+ Privatrechtliche Leistungsentgelte	0,00	0	7.000	7.000	7.000	7.000
	44110000 Erträge aus Verkäufen von Vorräten	0,00	0	2.000	2.000	2.000	2.000
	44190000 Privatrechtliche Leistungsentgelte / Sonstige	0,00	0	5.000	5.000	5.000	5.000
E8	Summe der laufenden Erträge aus Verwaltungstätigkeit	0,00	0	7.000	7.000	7.000	7.000
E10	- Aufwendungen für Sach- und Dienstleistungen	0,00	0	1.000	1.000	1.000	1.000
	52310000 Unterhaltung der Grundstücke, Außenanlagen, Gebäude und Gebäudeeinrichtungen	0,00	0	1.000	1.000	1.000	1.000
E14	- Sonstige laufende Aufwendungen	3.355,80	0	250	250	250	250
	56250000 Sachverständigen-, Gerichts- und ähnliche Aufwendungen	3.355,80	0	0	0	0	0
	56410000 Versicherungsbeiträge	0,00	0	250	250	250	250
E15	Summe der laufenden Aufwendungen aus Verwaltungstätigkeit	3.355,80	0	1.250	1.250	1.250	1.250
E16	Laufendes Ergebnis aus Verwaltungstätigkeit	-3.355,80	0	5.750	5.750	5.750	5.750
E19	Saldo der Zins- und sonstigen Finanzerträge und -aufwendungen	0,00	0	0	0	0	0
E20	Ordentliches Ergebnis	-3.355,80	0	5.750	5.750	5.750	5.750
E21	Außerordentliches Ergebnis	0,00	0	0	0	0	0
E22	Saldo aus internen Leistungsbeziehungen	0,00	0	0	0	0	0
E23	Jahresergebnis (Jahresüberschuss/Jahresfehlbetrag) des Teilhaushalts	-3.355,80	0	5.750	5.750	5.750	5.750

Produktübersicht		Ergebnis 2024	Ansatz 2025	Ansatz 2026	Planung 2027	Planung 2028	Planung 2029
Leistung	Bezeichnung			in EUR			
5.3.1.1.0010	Regenerative Energien	-3.355,80	0	5.750	5.750	5.750	5.750



Teilergebnisplan 2026

Hauptproduktbereich: 5 Gestaltung Umwelt
Produktbereich: 5.4 Verkehrsflächen und -anlagen, ÖPNV
Produktgruppe: 5.4.1 Gemeindestraßen
Produkt: 5.4.1.0 Gemeindestraßen

Ifd. Nr.	Ertrags- und Aufwandsarten	Ergebnis 2024	Ansatz 2025	Ansatz 2026	Planung 2027	Planung 2028	Planung 2029
		in EUR					
E2	+ Zuwendungen, allgemeine Umlagen und sonstige Transfererträge	32.988,61	31.560	32.790	30.230	30.230	30.240
41510000	<i>Sonderposten aus Zuwendungen</i>	32.988,61	31.560	32.790	30.230	30.230	30.240
E4	+ Öffentlich-rechtliche Leistungsentgelte	155.184,65	152.370	159.240	156.700	156.740	133.370
43210000	<i>Entgelte für die Benutzung von öffentlichen Einrichtungen und für wirtschaftliche Dienstleistungen</i>	22.959,25	23.260	23.260	23.260	23.260	0
43700000	<i>Erträge aus der Auflösung von Sonderposten für Beiträge und ähnliche Entgelte</i>	132.225,40	129.110	135.980	133.440	133.480	133.370
E6	+ Kostenerstattungen und Kostenumlagen	21.525,97	60	60	60	60	0
44243000	<i>Kostenerstattungen und Kostenumlagen / vom öffentlichen Bereich / von Gemeinden und Gemeindeverbänden</i>	71,05	60	60	60	60	0
44251000	<i>Kostenerstattungen und Kostenumlagen / vom privaten Bereich / von privaten Unternehmen</i>	13.187,92	0	0	0	0	0
44259000	<i>Kostenerstattungen und Kostenumlagen / vom privaten Bereich / vom sonstigen privaten Bereich</i>	8.267,00	0	0	0	0	0
E7	+ Sonstige laufende Erträge	4.417,46	0	0	0	0	0
46110000	<i>Erträge aus der Veräußerung von immateriellen Vermögens-</i>	4.417,46	0	0	0	0	0
E8	Summe der laufenden Erträge aus Verwaltungstätigkeit	214.116,69	183.990	192.090	186.990	187.030	163.610
E10	- Aufwendungen für Sach- und Dienstleistungen	204.381,16	174.200	177.700	177.700	177.700	177.700
52210000	<i>Stromkosten</i>	43.066,46	43.500	37.000	37.000	37.000	37.000
52220000	<i>Bewirtschaftungskosten</i>	5.767,60	5.700	5.700	5.700	5.700	5.700
52310000	<i>Unterhaltung der Grundstücke, Außenanlagen, Gebäude und Gebäudeeinrichtungen</i>	39.201,58	25.000	25.000	25.000	25.000	25.000
52320000	<i>Bewirtschaftung der Grundstücke, Außenanlagen, Gebäude und Gebäudeeinrichtungen</i>	116.345,52	100.000	110.000	110.000	110.000	110.000
E11	- Abschreibungen	255.435,40	238.770	239.260	227.860	220.470	220.250
53230000	<i>Abschreibungen auf immaterielle Vermögensgegenstände / gezahlte Investitionszuschüsse als Nutzungsberechtigter</i>	12.883,93	12.540	12.320	12.330	12.340	12.260
53490000	<i>Abschreibungen auf bebaute Grundstücke und grundstücksgleiche Rechte / mit sonstigen Gebäuden</i>	7.104,00	7.100	7.100	7.100	7.100	7.100
53510000	<i>Brücken, Tunnel und ingenieurtechnische Anlagen</i>	11.388,00	11.390	11.390	11.390	11.390	11.390
53580000	<i>Straßen, Wege, Plätze und Verkehrslenkungsanlagen</i>	223.483,47	207.160	207.870	196.460	189.060	188.920



Teilergebnisplan 2026

5.4.1.0

Hauptproduktbereich: 5 Gestaltung Umwelt
 Produktbereich: 5.4 Verkehrsflächen und -anlagen, ÖPNV
 Produktgruppe: 5.4.1 Gemeindestraßen
 Produkt: 5.4.1.0 Gemeindestraßen

lfd. Nr.	Ertrags- und Aufwandsarten	Ergebnis 2024	Ansatz 2025	Ansatz 2026	Planung 2027	Planung 2028	Planung 2029
in EUR							
53820000	Maschinen und technische Anlagen	576,00	580	580	580	580	580
E15	Summe der laufenden Aufwendungen aus Verwaltungstätigkeit	459.816,56	412.970	416.960	405.560	398.170	397.950
E16	Laufendes Ergebnis aus Verwaltungstätigkeit	-245.699,87	-228.980	-224.870	-218.570	-211.140	-234.340
E19	Saldo der Zins- und sonstigen Finanzerträge und -aufwendungen	0,00	0	0	0	0	0
E20	Ordentliches Ergebnis	-245.699,87	-228.980	-224.870	-218.570	-211.140	-234.340
E21	Außerordentliches Ergebnis	0,00	0	0	0	0	0
E22	Saldo aus internen Leistungsbeziehungen	-39.301,07	-30.000	-30.000	-30.000	-30.000	-30.000
E23	Jahresergebnis (Jahresüberschuss/Jahresfehlbetrag) des Teilhaushalts	-285.000,94	-258.980	-254.870	-248.570	-241.140	-264.340

Produktübersicht		Ergebnis 2024	Ansatz 2025	Ansatz 2026	Planung 2027	Planung 2028	Planung 2029
Leistung	Bezeichnung	in EUR					
5.4.1.0.0010	Gemeindestraßen	-245.699,87	-228.980	-224.870	-218.570	-211.140	-234.340



Teilergebnisplan 2026

5.4.1.1

Hauptproduktbereich: 5 Gestaltung Umwelt
Produktbereich: 5.4 Verkehrsflächen und -anlagen, ÖPNV
Produktgruppe: 5.4.1 Gemeindestraßen
Produkt: 5.4.1.1 Gemeindestraßen

Ifd. Nr.	Ertrags- und Aufwandsarten	Ergebnis 2024	Ansatz 2025	Ansatz 2026	Planung 2027	Planung 2028	Planung 2029
		in EUR					
E2	+ Zuwendungen, allgemeine Umlagen und sonstige Transfererträge	972,00	970	970	970	970	970
	<i>41510000 Sonderposten aus Zuwendungen</i>	<i>972,00</i>	<i>970</i>	<i>970</i>	<i>970</i>	<i>970</i>	<i>970</i>
E8	Summe der laufenden Erträge aus Verwaltungstätigkeit	972,00	970	970	970	970	970
E11	- Abschreibungen	1.596,00	1.600	1.600	1.600	1.600	1.600
	<i>53510000 Brücken, Tunnel und ingenieurtechnische Anlagen</i>	<i>1.596,00</i>	<i>1.600</i>	<i>1.600</i>	<i>1.600</i>	<i>1.600</i>	<i>1.600</i>
E15	Summe der laufenden Aufwendungen aus Verwaltungstätigkeit	1.596,00	1.600	1.600	1.600	1.600	1.600
E16	Laufendes Ergebnis aus Verwaltungstätigkeit	-624,00	-630	-630	-630	-630	-630
E19	Saldo der Zins- und sonstigen Finanzerträge und -aufwendungen	0,00	0	0	0	0	0
E20	Ordentliches Ergebnis	-624,00	-630	-630	-630	-630	-630
E21	Außerordentliches Ergebnis	0,00	0	0	0	0	0
E22	Saldo aus internen Leistungsbeziehungen	0,00	0	0	0	0	0
E23	Jahresergebnis (Jahresüberschuss/Jahresfehlbetrag) des Teilhaushalts	-624,00	-630	-630	-630	-630	-630

Produktübersicht		Ergebnis 2024	Ansatz 2025	Ansatz 2026	Planung 2027	Planung 2028	Planung 2029
Leistung	Bezeichnung	in EUR					
5.4.1.1.0010	Fußgängerbrücke Schule	-624,00	-630	-630	-630	-630	-630



Teilergebnisplan 2026

5.4.1.5

Hauptproduktbereich: 5 Gestaltung Umwelt
Produktbereich: 5.4 Verkehrsflächen und -anlagen, ÖPNV
Produktgruppe: 5.4.1 Gemeindestraßen
Produkt: 5.4.1.5 Konzessionsabgaben

Ifd. Nr.	Ertrags- und Aufwandsarten	Ergebnis 2024	Ansatz 2025	Ansatz 2026	Planung 2027	Planung 2028	Planung 2029
		in EUR					
E7	+ Sonstige laufende Erträge	84.927,69	95.000	95.000	100.000	100.000	100.000
	<i>46250000 Konzessionsabgaben</i>	<i>84.927,69</i>	<i>95.000</i>	<i>95.000</i>	<i>100.000</i>	<i>100.000</i>	<i>100.000</i>
E8	Summe der laufenden Erträge aus Verwaltungstätigkeit	84.927,69	95.000	95.000	100.000	100.000	100.000
E15	Summe der laufenden Aufwendungen aus Verwaltungstätigkeit	0,00	0	0	0	0	0
E16	Laufendes Ergebnis aus Verwaltungstätigkeit	84.927,69	95.000	95.000	100.000	100.000	100.000
E19	Saldo der Zins- und sonstigen Finanzerträge und -aufwendungen	0,00	0	0	0	0	0
E20	Ordentliches Ergebnis	84.927,69	95.000	95.000	100.000	100.000	100.000
E21	Außerordentliches Ergebnis	0,00	0	0	0	0	0
E22	Saldo aus internen Leistungsbeziehungen	0,00	0	0	0	0	0
E23	Jahresergebnis (Jahresüberschuss/Jahresfehlbetrag) des Teilhaushalts	84.927,69	95.000	95.000	100.000	100.000	100.000

Produktübersicht		Ergebnis 2024	Ansatz 2025	Ansatz 2026	Planung 2027	Planung 2028	Planung 2029
Leistung	Bezeichnung	in EUR					
5.4.1.5.0010	Konzessionsabgaben	84.927,69	95.000	95.000	100.000	100.000	100.000



Teilergebnisplan 2026

5.4.6.1

Hauptproduktbereich: 5 Gestaltung Umwelt
Produktbereich: 5.4 Verkehrsflächen und -anlagen, ÖPNV
Produktgruppe: 5.4.6 Parkeinrichtungen
Produkt: 5.4.6.1 Kommunale Parkplätze und Parkbuchten

lfd. Nr.	Ertrags- und Aufwandsarten	Ergebnis 2024	Ansatz 2025	Ansatz 2026	Planung 2027	Planung 2028	Planung 2029
in EUR							
E2	+ Zuwendungen, allgemeine Umlagen und sonstige Transfererträge	2.292,00	2.290	2.290	2.290	2.290	2.290
	<i>41510000 Sonderposten aus Zuwendungen</i>	<i>2.292,00</i>	<i>2.290</i>	<i>2.290</i>	<i>2.290</i>	<i>2.290</i>	<i>2.290</i>
E8	Summe der laufenden Erträge aus Verwaltungstätigkeit	2.292,00	2.290	2.290	2.290	2.290	2.290
E11	- Abschreibungen	5.928,00	5.930	5.930	5.930	5.930	5.930
	<i>53580000 Straßen, Wege, Plätze und Verkehrslenkungsanlagen</i>	<i>5.928,00</i>	<i>5.930</i>	<i>5.930</i>	<i>5.930</i>	<i>5.930</i>	<i>5.930</i>
E15	Summe der laufenden Aufwendungen aus Verwaltungstätigkeit	5.928,00	5.930	5.930	5.930	5.930	5.930
E16	Laufendes Ergebnis aus Verwaltungstätigkeit	-3.636,00	-3.640	-3.640	-3.640	-3.640	-3.640
E19	Saldo der Zins- und sonstigen Finanzerträge und -aufwendungen	0,00	0	0	0	0	0
E20	Ordentliches Ergebnis	-3.636,00	-3.640	-3.640	-3.640	-3.640	-3.640
E21	Außerordentliches Ergebnis	0,00	0	0	0	0	0
E22	Saldo aus internen Leistungsbeziehungen	0,00	0	0	0	0	0
E23	Jahresergebnis (Jahresüberschuss/Jahresfehlbetrag) des Teilhaushalts	-3.636,00	-3.640	-3.640	-3.640	-3.640	-3.640

Produktübersicht		Ergebnis 2024	Ansatz 2025	Ansatz 2026	Planung 2027	Planung 2028	Planung 2029
Leistung	Bezeichnung	in EUR					
5.4.6.1.0010	Kommunale Parkplätze und Parkbuchten	-3.636,00	-3.640	-3.640	-3.640	-3.640	-3.640



Teilergebnisplan 2026

5.4.7.0

Hauptproduktbereich: 5 Gestaltung Umwelt
Produktbereich: 5.4 Verkehrsflächen und -anlagen, ÖPNV
Produktgruppe: 5.4.7 ÖPNV
Produkt: 5.4.7.0 ÖPNV

Ifd. Nr.	Ertrags- und Aufwandsarten	Ergebnis 2024	Ansatz 2025	Ansatz 2026	Planung 2027	Planung 2028	Planung 2029
E2	+ Zuwendungen, allgemeine Umlagen und sonstige Transfererträge	175,00	80	80	0	0	0
41510000	<i>Sonderposten aus Zuwendungen</i>	175,00	80	80	0	0	0
E8	Summe der laufenden Erträge aus Verwaltungstätigkeit	175,00	80	80	0	0	0
E10	- Aufwendungen für Sach- und Dienstleistungen	23,21	0	0	0	0	0
52310000	<i>Unterhaltung der Grundstücke, Außenanlagen, Gebäude und Gebäudeeinrichtungen</i>	23,21	0	0	0	0	0
E11	- Abschreibungen	192,00	70	70	0	0	0
53580000	<i>Straßen, Wege, Plätze und Verkehrslenkungsanlagen</i>	192,00	70	70	0	0	0
E15	Summe der laufenden Aufwendungen aus Verwaltungstätigkeit	215,21	70	70	0	0	0
E16	Laufendes Ergebnis aus Verwaltungstätigkeit	-40,21	10	10	0	0	0
E19	Saldo der Zins- und sonstigen Finanzerträge und -aufwendungen	0,00	0	0	0	0	0
E20	Ordentliches Ergebnis	-40,21	10	10	0	0	0
E21	Außerordentliches Ergebnis	0,00	0	0	0	0	0
E22	Saldo aus internen Leistungsbeziehungen	0,00	0	0	0	0	0
E23	Jahresergebnis (Jahresüberschuss/Jahresfehlbetrag) des Teilhaushalts	-40,21	10	10	0	0	0

Produktübersicht		Ergebnis 2024	Ansatz 2025	Ansatz 2026	Planung 2027	Planung 2028	Planung 2029
Leistung	Bezeichnung						
in EUR							
5.4.7.0.0010	ÖPNV	-40,21	10	10	0	0	0



Teilergebnisplan 2026

5.5.1.0

Hauptproduktbereich: 5 Gestaltung Umwelt
Produktbereich: 5.5 Natur- und Landschaftspflege
Produktgruppe: 5.5.1 Öffentliches Grün, Landschaftsbau (soweit keinem anderen Produkt zuzuordnen)
Produkt: 5.5.1.0 Öffentliches Grün, Landschaftsbau

Ifd. Nr.	Ertrags- und Aufwandsarten	Ergebnis 2024	Ansatz 2025	Ansatz 2026	Planung 2027	Planung 2028	Planung 2029
E6	+ Kostenerstattungen und Kostenumlagen	387,50	0	0	0	0	0
44259000	<i>Kostenerstattungen und Kostenumlagen / vom privaten Bereich / vom sonstigen privaten Bereich</i>	387,50	0	0	0	0	0
E8	Summe der laufenden Erträge aus Verwaltungstätigkeit	387,50	0	0	0	0	0
E10	- Aufwendungen für Sach- und Dienstleistungen	16.611,38	15.300	17.300	17.300	17.300	17.300
52220000	<i>Bewirtschaftungskosten</i>	107,94	300	300	300	300	300
52310000	<i>Unterhaltung der Grundstücke, Außenanlagen, Gebäude und Gebäudeeinrichtungen</i>	16.503,44	15.000	17.000	17.000	17.000	17.000
E11	- Abschreibungen	132,00	130	130	130	130	130
53590000	<i>Abschreibungen auf das Infrastrukturvermögen (einschließlich Grundstücke und grundstücksgleiche Rechte) / sonstige Bauten des Infrastrukturvermögens</i>	132,00	130	130	130	130	130
E15	Summe der laufenden Aufwendungen aus Verwaltungstätigkeit	16.743,38	15.430	17.430	17.430	17.430	17.430
E16	Laufendes Ergebnis aus Verwaltungstätigkeit	-16.355,88	-15.430	-17.430	-17.430	-17.430	-17.430
E19	Saldo der Zins- und sonstigen Finanzerträge und -aufwendungen	0,00	0	0	0	0	0
E20	Ordentliches Ergebnis	-16.355,88	-15.430	-17.430	-17.430	-17.430	-17.430
E21	Außerordentliches Ergebnis	0,00	0	0	0	0	0
E22	Saldo aus internen Leistungsbeziehungen	-33.134,55	-20.000	-20.000	-20.000	-20.000	-20.000
E23	Jahresergebnis (Jahresüberschuss/Jahresfehlbetrag) des Teilhaushalts	-49.490,43	-35.430	-37.430	-37.430	-37.430	-37.430

Produktübersicht		Ergebnis 2024	Ansatz 2025	Ansatz 2026	Planung 2027	Planung 2028	Planung 2029
Leistung	Bezeichnung						
in EUR							
5.5.1.0.0010	Öffentliches Grün, Landschaftsbau	-16.355,88	-15.430	-17.430	-17.430	-17.430	-17.430



Teilergebnisplan 2026

5.5.2.1

Hauptproduktbereich: 5 Gestaltung Umwelt
Produktbereich: 5.5 Natur- und Landschaftspflege
Produktgruppe: 5.5.2 Öffentliche Gewässer, Wasserbauliche Anlagen, Gewässerschutz
Produkt: 5.5.2.1 Gewässerunterhaltung

Ifd. Nr.	Ertrags- und Aufwandsarten	Ergebnis 2024	Ansatz 2025	Ansatz 2026	Planung 2027	Planung 2028	Planung 2029
		in EUR					
E2	+ Zuwendungen, allgemeine Umlagen und sonstige Transfererträge	900,00	0	900	900	900	900
	<i>41510000 Sonderposten aus Zuwendungen</i>	<i>900,00</i>	<i>0</i>	<i>900</i>	<i>900</i>	<i>900</i>	<i>900</i>
E8	Summe der laufenden Erträge aus Verwaltungstätigkeit	900,00	0	900	900	900	900
E11	- Abschreibungen	6.299,00	6.300	6.320	6.320	6.320	3.090
	<i>53570000 Entwässerungs- und Abwasserbeseitigungsanlagen</i>	<i>6.083,00</i>	<i>6.080</i>	<i>6.100</i>	<i>6.100</i>	<i>6.100</i>	<i>2.870</i>
	<i>53590000 Abschreibungen auf das Infrastrukturvermögen (einschließlich Grundstücke und grundstücksgleiche Rechte) / sonstige Bauten des Infrastrukturvermögens</i>	<i>216,00</i>	<i>220</i>	<i>220</i>	<i>220</i>	<i>220</i>	<i>220</i>
E15	Summe der laufenden Aufwendungen aus Verwaltungstätigkeit	6.299,00	6.300	6.320	6.320	6.320	3.090
E16	Laufendes Ergebnis aus Verwaltungstätigkeit	-5.399,00	-6.300	-5.420	-5.420	-5.420	-2.190
E19	Saldo der Zins- und sonstigen Finanzerträge und -aufwendungen	0,00	0	0	0	0	0
E20	Ordentliches Ergebnis	-5.399,00	-6.300	-5.420	-5.420	-5.420	-2.190
E21	Außerordentliches Ergebnis	0,00	0	0	0	0	0
E22	Saldo aus internen Leistungsbeziehungen	0,00	0	0	0	0	0
E23	Jahresergebnis (Jahresüberschuss/Jahresfehlbetrag) des Teilhaushalts	-5.399,00	-6.300	-5.420	-5.420	-5.420	-2.190

Produktübersicht		Ergebnis 2024	Ansatz 2025	Ansatz 2026	Planung 2027	Planung 2028	Planung 2029
Leistung	Bezeichnung	in EUR					
5.5.2.1.0010	Gewässerunterhaltung	-2.171,00	-3.070	-2.190	-2.190	-2.190	-2.190
5.5.2.1.1000	Außengebietsentwässerung	-3.228,00	-3.230	-3.230	-3.230	-3.230	0



Teilergebnisplan 2026

5.5.3.0

Hauptproduktbereich: 5 Gestaltung Umwelt
Produktbereich: 5.5 Natur- und Landschaftspflege
Produktgruppe: 5.5.3 Friedhofs- und Bestattungswesen
Produkt: 5.5.3.0 Friedhofs- und Bestattungswesen

Ifd. Nr.	Ertrags- und Aufwandsarten	Ergebnis 2024	Ansatz 2025	Ansatz 2026	Planung 2027	Planung 2028	Planung 2029
		in EUR					
E2	+ Zuwendungen, allgemeine Umlagen und sonstige Transfererträge	4.049,65	4.100	4.100	4.100	4.100	4.100
41442000	Zuweisungen und Zuschüsse für laufende Zwecke / vom öffentlichen Bereich / vom Land	449,65	500	500	500	500	500
41510000	Sonderposten aus Zuwendungen	3.600,00	3.600	3.600	3.600	3.600	3.600
E4	+ Öffentlich-rechtliche Leistungsentgelte	42.578,50	30.000	40.000	40.000	40.000	40.000
43224000	Entgelte / für das Bestattungswesen	42.578,50	30.000	40.000	40.000	40.000	40.000
E5	+ Privatrechtliche Leistungsentgelte	2.263,10	2.000	2.000	2.000	2.000	2.000
44190000	Privatrechtliche Leistungsentgelte / Sonstige	2.263,10	2.000	2.000	2.000	2.000	2.000
E8	Summe der laufenden Erträge aus Verwaltungstätigkeit	48.891,25	36.100	46.100	46.100	46.100	46.100
E9	- Personal- und Versorgungsaufwendungen	3.688,49	350	350	350	350	350
50220000	Dienstbezüge und dergleichen / Arbeitnehmer	2.486,52	0	0	0	0	0
50420000	Beiträge zur gesetzlichen Sozialversicherung / Arbeitnehmer	702,19	0	0	0	0	0
50421000	Gesetzliche Unfallversicherung	450,07	350	350	350	350	350
50900000	Pauschalierte Lohnsteuer (auch Zahlungen über Knappschaft)	49,71	0	0	0	0	0
E10	- Aufwendungen für Sach- und Dienstleistungen	42.198,36	30.130	31.330	31.330	31.330	31.330
52210000	Stromkosten	2.988,43	1.200	1.500	1.500	1.500	1.500
52220000	Bewirtschaftungskosten	2.474,18	3.800	4.700	4.700	4.700	4.700
52310000	Unterhaltung der Grundstücke, Außenanlagen, Gebäude und Gebäudeeinrichtungen	36.735,75	25.000	25.000	25.000	25.000	25.000
52490000	Sonstige Aufwendungen für Sachleistungen	0,00	130	130	130	130	130
E11	- Abschreibungen	12.048,00	12.040	12.060	12.070	12.070	12.070
53300000	Abschreibungen auf unbebaute Grundstücke und grundstücksgleiche Rechte	8.244,00	8.240	8.240	8.240	8.240	8.240
53490000	Abschreibungen auf bebaute Grundstücke und grundstücksgleiche Rechte / mit sonstigen Gebäuden	3.180,00	3.180	3.180	3.180	3.180	3.180
53832000	Betriebsausstattung	444,00	440	450	460	460	460
53860000	Nutzpflanzungen und Nutztiere	180,00	180	190	190	190	190
E14	- Sonstige laufende Aufwendungen	738,98	770	820	820	820	820
56210000	Mieten, Pachten und Erbbauzinsen	23,00	20	20	20	20	20
56410000	Versicherungsbeiträge	715,98	750	800	800	800	800



Teilergebnisplan 2026

5.5.3.0

Hauptproduktbereich: 5 Gestaltung Umwelt
Produktbereich: 5.5 Natur- und Landschaftspflege
Produktgruppe: 5.5.3 Friedhofs- und Bestattungswesen
Produkt: 5.5.3.0 Friedhofs- und Bestattungswesen

lfd. Nr.	Ertrags- und Aufwandsarten	Ergebnis 2024	Ansatz 2025	Ansatz 2026	Planung 2027	Planung 2028	Planung 2029
in EUR							
E15	Summe der laufenden Aufwendungen aus Verwaltungstätigkeit	58.673,83	43.290	44.560	44.570	44.570	44.570
E16	Laufendes Ergebnis aus Verwaltungstätigkeit	-9.782,58	-7.190	1.540	1.530	1.530	1.530
E19	Saldo der Zins- und sonstigen Finanzerträge und -aufwendungen	0,00	0	0	0	0	0
E20	Ordentliches Ergebnis	-9.782,58	-7.190	1.540	1.530	1.530	1.530
E21	Außerordentliches Ergebnis	0,00	0	0	0	0	0
E22	Saldo aus internen Leistungsbeziehungen	-79.750,87	-55.300	-55.300	-55.300	-55.300	0
E23	Jahresergebnis (Jahresüberschuss/Jahresfehlbetrag) des Teilhaushalts	-89.533,45	-62.490	-53.760	-53.770	-53.770	1.530

Produktübersicht		Ergebnis 2024	Ansatz 2025	Ansatz 2026	Planung 2027	Planung 2028	Planung 2029
Leistung	Bezeichnung	in EUR					
5.5.3.0.0010	Friedhofs- und Bestattungswesen	-9.782,58	-7.190	1.540	1.530	1.530	1.530



Teilergebnisplan 2026

5.5.5.1

Hauptproduktbereich: 5 Gestaltung Umwelt
Produktbereich: 5.5 Natur- und Landschaftspflege
Produktgruppe: 5.5.5 Land- und Forstwirtschaft, Weinbau
Produkt: 5.5.5.1 Kommunale Forstwirtschaft

Ifd. Nr.	Ertrags- und Aufwandsarten	Ergebnis 2024	Ansatz 2025	Ansatz 2026	Planung 2027	Planung 2028	Planung 2029
		in EUR					
E2	+ Zuwendungen, allgemeine Umlagen und sonstige Transfererträge	40.108,00	39.530	39.530	39.530	39.530	39.530
41442000	Zuweisungen und Zuschüsse für laufende Zwecke / vom öffentlichen Bereich / vom Land	39.530,00	39.530	39.530	39.530	39.530	39.530
41510000	Sonderposten aus Zuwendungen	578,00	0	0	0	0	0
E4	+ Öffentlich-rechtliche Leistungsentgelte	382,20	400	400	400	400	400
43690000	Sonstige zweckgebundene Abgaben / Sonstige	382,20	400	400	400	400	400
E5	+ Privatrechtliche Leistungsentgelte	64.942,83	71.900	93.690	93.690	93.690	93.690
44110000	Erträge aus Verkäufen von Vorräten	60.369,65	64.900	86.690	86.690	86.690	86.690
44120000	Mieten und Pachten	4.573,18	7.000	7.000	7.000	7.000	7.000
E8	Summe der laufenden Erträge aus Verwaltungstätigkeit	105.433,03	111.830	133.620	133.620	133.620	133.620
E9	- Personal- und Versorgungsaufwendungen	6.037,43	6.000	6.000	6.000	6.000	6.000
50421000	Gesetzliche Unfallversicherung	6.037,43	6.000	6.000	6.000	6.000	6.000
E10	- Aufwendungen für Sach- und Dienstleistungen	17.425,10	14.900	124.660	124.660	124.660	124.660
52220000	Bewirtschaftungskosten	283,26	400	300	300	300	300
52310000	Unterhaltung der Grundstücke, Außenanlagen, Gebäude und Gebäudeeinrichtungen	1.594,89	1.000	0	0	0	0
52542000	Kostenerstattungen / an den öffentlichen Bereich / an die EU / an das Land	15.546,95	13.500	16.000	16.000	16.000	16.000
52910000	Sonstige Aufwendungen für Sach- und Dienstleistungen / sonstige Aufwendungen für Sachleistungen	0,00	0	26.400	26.400	26.400	26.400
52920000	Sonstige Aufwendungen für Sach- und Dienstleistungen / sonstige Aufwendungen für Dienstleistungen	0,00	0	81.960	81.960	81.960	81.960
E11	- Abschreibungen	1.823,19	990	1.380	700	720	700
53230000	Abschreibungen auf immaterielle Vermögensgegenstände / gezahlte Investitionszuschüsse als Nutzungsberechtigter	1.040,19	990	1.380	700	720	700
53820000	Maschinen und technische Anlagen	783,00	0	0	0	0	0
E14	- Sonstige laufende Aufwendungen	102.401,77	74.000	4.310	4.310	4.310	4.310
56290000	Sonstige Aufwendungen für die Inanspruchnahme von Rechten und Diensten	58.028,00	28.300	0	0	0	0
56291000	Wechselweiser Einsatz - Waldarbeiter	42.621,32	43.650	0	0	0	0
56390000	Geschäftsaufwendungen / Sonstiges	711,15	1.000	1.000	1.000	1.000	1.000
56410000	Versicherungsbeiträge	123,57	150	150	150	150	150



Teilergebnisplan 2026

5.5.5.1

Hauptproduktbereich: 5 Gestaltung Umwelt
Produktbereich: 5.5 Natur- und Landschaftspflege
Produktgruppe: 5.5.5 Land- und Forstwirtschaft, Weinbau
Produkt: 5.5.5.1 Kommunale Forstwirtschaft

lfd. Nr.	Ertrags- und Aufwandsarten	Ergebnis 2024	Ansatz 2025	Ansatz 2026	Planung 2027	Planung 2028	Planung 2029
in EUR							
	56420000 Beiträge zu Wirtschaftsverbänden, Berufsvertretungen und Vereinen	93,30	80	1.000	1.000	1.000	1.000
	56810000 Grundsteuer	824,43	820	2.160	2.160	2.160	2.160
E15	Summe der laufenden Aufwendungen aus Verwaltungstätigkeit	127.687,49	95.890	136.350	135.670	135.690	135.670
E16	Laufendes Ergebnis aus Verwaltungstätigkeit	-22.254,46	15.940	-2.730	-2.050	-2.070	-2.050
E19	Saldo der Zins- und sonstigen Finanzerträge und -aufwendungen	0,00	0	0	0	0	0
E20	Ordentliches Ergebnis	-22.254,46	15.940	-2.730	-2.050	-2.070	-2.050
E21	Außerordentliches Ergebnis	0,00	0	0	0	0	0
E22	Saldo aus internen Leistungsbeziehungen	0,00	0	0	0	0	0
E23	Jahresergebnis (Jahresüberschuss/Jahresfehlbetrag) des Teilhaushalts	-22.254,46	15.940	-2.730	-2.050	-2.070	-2.050

Produktübersicht		Ergebnis 2024	Ansatz 2025	Ansatz 2026	Planung 2027	Planung 2028	Planung 2029
Leistung	Bezeichnung	in EUR					
5.5.5.1.0010	Kommunale Forstwirtschaft	-22.254,46	15.940	-2.730	-2.050	-2.070	-2.050



Teilergebnisplan 2026

5.5.5.9

Hauptproduktbereich: 5 Gestaltung Umwelt
Produktbereich: 5.5 Natur- und Landschaftspflege
Produktgruppe: 5.5.5 Land- und Forstwirtschaft, Weinbau
Produkt: 5.5.5.9 Feldwege, Landwirtschaftswege, Wirtschaftswege

Ifd. Nr.	Ertrags- und Aufwandsarten	Ergebnis 2024	Ansatz 2025	Ansatz 2026	Planung 2027	Planung 2028	Planung 2029
		in EUR					
E2	+ Zuwendungen, allgemeine Umlagen und sonstige Transfererträge	2.112,00	2.110	2.110	2.110	2.110	2.120
41510000	<i>Sonderposten aus Zuwendungen</i>	2.112,00	2.110	2.110	2.110	2.110	2.120
E4	+ Öffentlich-rechtliche Leistungsentgelte	1.548,00	1.550	1.550	1.550	1.550	1.570
43700000	<i>Erträge aus der Auflösung von Sonderposten für Beiträge und ähnliche Entgelte</i>	1.548,00	1.550	1.550	1.550	1.550	1.570
E5	+ Privatrechtliche Leistungsentgelte	3.973,22	4.350	4.350	4.350	4.350	4.350
44120000	<i>Mieten und Pachten</i>	3.570,22	4.100	4.100	4.100	4.100	4.100
44190000	<i>Privatrechtliche Leistungsentgelte / Sonstige</i>	403,00	250	250	250	250	250
E8	Summe der laufenden Erträge aus Verwaltungstätigkeit	7.633,22	8.010	8.010	8.010	8.010	8.040
E10	- Aufwendungen für Sach- und Dienstleistungen	5.415,22	1.000	1.000	1.000	1.000	1.000
52310000	<i>Unterhaltung der Grundstücke, Außenanlagen, Gebäude und Gebäudeeinrichtungen</i>	3.876,29	1.000	1.000	1.000	1.000	1.000
52548000	<i>Kostenerstattungen / an den öffentlichen Bereich / an die EU / an sonstige öffentliche Sonderrechnungen</i>	1.538,93	0	0	0	0	0
E11	- Abschreibungen	4.764,00	4.770	4.770	4.780	4.780	4.780
53580000	<i>Straßen, Wege, Plätze und Verkehrslenkungsanlagen</i>	4.764,00	4.770	4.770	4.780	4.780	4.780
E14	- Sonstige laufende Aufwendungen	387,26	500	500	500	500	500
56390000	<i>Geschäftsaufwendungen / Sonstiges</i>	387,26	500	500	500	500	500
E15	Summe der laufenden Aufwendungen aus Verwaltungstätigkeit	10.566,48	6.270	6.270	6.280	6.280	6.280
E16	Laufendes Ergebnis aus Verwaltungstätigkeit	-2.933,26	1.740	1.740	1.730	1.730	1.760
E19	Saldo der Zins- und sonstigen Finanzerträge und -aufwendungen	0,00	0	0	0	0	0
E20	Ordentliches Ergebnis	-2.933,26	1.740	1.740	1.730	1.730	1.760
E21	Außerordentliches Ergebnis	0,00	0	0	0	0	0
E22	Saldo aus internen Leistungsbeziehungen	0,00	0	0	0	0	0
E23	Jahresergebnis (Jahresüberschuss/Jahresfehlbetrag) des Teilhaushalts	-2.933,26	1.740	1.740	1.730	1.730	1.760



Teilergebnisplan 2026

5.5.5.9

Hauptproduktbereich: 5 Gestaltung Umwelt
Produktbereich: 5.5 Natur- und Landschaftspflege
Produktgruppe: 5.5.5 Land- und Forstwirtschaft, Weinbau
Produkt: 5.5.5.9 Feldwege, Landwirtschaftswege, Wirtschaftswege

Produktübersicht

Leistung	Bezeichnung	Ergebnis 2024	Ansatz 2025	Ansatz 2026	Planung 2027	Planung 2028	Planung 2029
in EUR							
5.5.5.9.0010	Feldwege, Landwirtschaftswege, Wirtschaftswege	-2.933,26	1.740	1.740	1.730	1.730	1.760



Teilergebnisplan 2026

5.7.3.1

Hauptproduktbereich: 5 Gestaltung Umwelt
Produktbereich: 5.7 Wirtschaft und Tourismus
Produktgruppe: 5.7.3 Allgemeine Einrichtungen und Unternehmen
Produkt: 5.7.3.1 Kommunale allgemeine Einrichtungen und Unternehmen

Ifd. Nr.	Ertrags- und Aufwandsarten	Ergebnis 2024	Ansatz 2025	Ansatz 2026	Planung 2027	Planung 2028	Planung 2029
		in EUR					
E2	+ Zuwendungen, allgemeine Umlagen und sonstige Transfererträge	9.876,00	9.880	9.880	9.880	9.880	9.880
41510000	<i>Sonderposten aus Zuwendungen</i>	9.876,00	9.880	9.880	9.880	9.880	9.880
E4	+ Öffentlich-rechtliche Leistungsentgelte	24.063,68	23.600	23.600	23.600	23.600	23.600
43210000	<i>Entgelte für die Benutzung von öffentlichen Einrichtungen und für wirtschaftliche Dienstleistungen</i>	24.063,68	23.600	23.600	23.600	23.600	23.600
E5	+ Privatrechtliche Leistungsentgelte	28.049,32	28.600	30.400	30.400	30.400	30.400
44120000	<i>Mieten und Pachten</i>	19.200,00	19.800	19.800	19.800	19.800	19.800
44190000	<i>Privatrechtliche Leistungsentgelte / Sonstige</i>	8.849,32	8.800	10.600	10.600	10.600	10.600
E8	Summe der laufenden Erträge aus Verwaltungstätigkeit	61.989,00	62.080	63.880	63.880	63.880	63.880
E9	- Personal- und Versorgungsaufwendungen	21.993,50	20.000	21.840	21.840	21.840	21.840
50220000	<i>Dienstbezüge und dergleichen / Arbeitnehmer</i>	16.688,84	15.200	16.570	16.570	16.570	16.570
50320000	<i>Beiträge zu Versorgungskassen / Arbeitnehmer</i>	1.238,26	1.140	1.240	1.240	1.240	1.240
50420000	<i>Beiträge zur gesetzlichen Sozialversicherung / Arbeitnehmer</i>	4.011,47	3.630	4.000	4.000	4.000	4.000
50900000	<i>Pauschalierte Lohnsteuer (auch Zahlungen über Knappschaft)</i>	54,93	30	30	30	30	30
E10	- Aufwendungen für Sach- und Dienstleistungen	74.493,59	70.500	58.300	58.300	58.300	58.300
52200000	<i>Heizung</i>	11.663,46	15.500	16.500	16.500	16.500	16.500
52210000	<i>Stromkosten</i>	10.466,74	6.850	8.350	8.350	8.350	8.350
52220000	<i>Bewirtschaftungskosten</i>	13.318,96	12.000	12.000	12.000	12.000	12.000
52310000	<i>Unterhaltung der Grundstücke, Außenanlagen, Gebäude und Gebäudeeinrichtungen</i>	38.807,83	36.150	21.450	21.450	21.450	21.450
52380000	<i>Geringwertige Geräte, Ausstattungs-, Ausrüstungs- und sonstige Gebrauchsgegenstände</i>	236,60	0	0	0	0	0
E11	- Abschreibungen	40.686,98	40.310	42.630	42.610	42.610	42.610
53420000	<i>Abschreibungen auf bebaute Grundstücke und grundstücksgleiche Rechte / mit sozialen Einrichtungen</i>	2.556,00	2.550	2.550	2.550	2.550	2.550
53490000	<i>Abschreibungen auf bebaute Grundstücke und grundstücksgleiche Rechte / mit sonstigen Gebäuden</i>	36.480,00	36.480	36.480	36.480	36.480	36.480
53710000	<i>Kunstgegenstände</i>	12,00	10	10	10	10	10
53832000	<i>Betriebsausstattung</i>	1.182,98	830	3.150	3.130	3.130	3.130
53833000	<i>Geschäftsausstattung</i>	456,00	440	440	440	440	440



Teilergebnisplan 2026

5.7.3.1

Hauptproduktbereich: 5 Gestaltung Umwelt
Produktbereich: 5.7 Wirtschaft und Tourismus
Produktgruppe: 5.7.3 Allgemeine Einrichtungen und Unternehmen
Produkt: 5.7.3.1 Kommunale allgemeine Einrichtungen und Unternehmen

lfd. Nr.	Ertrags- und Aufwandsarten	Ergebnis 2024	Ansatz 2025	Ansatz 2026	Planung 2027	Planung 2028	Planung 2029
in EUR							
E14	- Sonstige laufende Aufwendungen	26.084,21	18.690	19.470	19.470	19.470	19.470
56340000	Telefon, Datenübertragungskosten	698,58	750	520	520	520	520
56390000	Geschäftsaufwendungen / Sonstiges	15.291,13	7.840	7.840	7.840	7.840	7.840
56410000	Versicherungsbeiträge	9.869,02	9.900	10.970	10.970	10.970	10.970
56810000	Grundsteuer	225,48	200	140	140	140	140
E15	Summe der laufenden Aufwendungen aus Verwaltungstätigkeit	163.258,28	149.500	142.240	142.220	142.220	142.220
E16	Laufendes Ergebnis aus Verwaltungstätigkeit	-101.269,28	-87.420	-78.360	-78.340	-78.340	-78.340
E19	Saldo der Zins- und sonstigen Finanzerträge und -aufwendungen	0,00	0	0	0	0	0
E20	Ordentliches Ergebnis	-101.269,28	-87.420	-78.360	-78.340	-78.340	-78.340
E21	Außerordentliches Ergebnis	0,00	0	0	0	0	0
E22	Saldo aus internen Leistungsbeziehungen	-7.846,02	-4.200	-4.200	-4.200	-4.200	-4.200
E23	Jahresergebnis (Jahresüberschuss/Jahresfehlbetrag) des Teilhaushalts	-109.115,30	-91.620	-82.560	-82.540	-82.540	-82.540

Produktübersicht		Ergebnis 2024	Ansatz 2025	Ansatz 2026	Planung 2027	Planung 2028	Planung 2029
Leistung	Bezeichnung	in EUR					
5.7.3.1.1000	Durchführung von Märkten	-5.445,86	1.390	1.390	1.410	1.410	1.410
5.7.3.1.2000	Dorfgemeinschaftshäuser, Bürgerhäuser	-91.120,98	-83.100	-73.670	-73.670	-73.670	-73.670
5.7.3.1.4000	sonstige Anlagen - Grünschnittplatz	-185,86	-10	-310	-310	-310	-310
5.7.3.1.9000	Begegnungsstätte, Freizeitanlagen	-4.516,58	-5.700	-5.770	-5.770	-5.770	-5.770



Teilergebnisplan 2026

5.7.5.0

Hauptproduktbereich: 5 Gestaltung Umwelt
Produktbereich: 5.7 Wirtschaft und Tourismus
Produktgruppe: 5.7.5 Tourismus
Produkt: 5.7.5.0 Tourismusförderung

Ifd. Nr.	Ertrags- und Aufwandsarten	Ergebnis 2024	Ansatz 2025	Ansatz 2026	Planung 2027	Planung 2028	Planung 2029
		in EUR					
E8	Summe der laufenden Erträge aus Verwaltungstätigkeit	0,00	0	0	0	0	0
E10	- Aufwendungen für Sach- und Dienstleistungen	238,00	500	2.500	2.500	2.500	2.500
	<i>52310000 Unterhaltung der Grundstücke, Außenanlagen, Gebäude und Gebäudeeinrichtungen</i>	<i>238,00</i>	<i>500</i>	<i>2.500</i>	<i>2.500</i>	<i>2.500</i>	<i>2.500</i>
E14	- Sonstige laufende Aufwendungen	12,00	10	10	10	10	10
	<i>56420000 Beiträge zu Wirtschaftsverbänden, Berufsvertretungen und Vereinen</i>	<i>12,00</i>	<i>10</i>	<i>10</i>	<i>10</i>	<i>10</i>	<i>10</i>
E15	Summe der laufenden Aufwendungen aus Verwaltungstätigkeit	250,00	510	2.510	2.510	2.510	2.510
E16	Laufendes Ergebnis aus Verwaltungstätigkeit	-250,00	-510	-2.510	-2.510	-2.510	-2.510
E19	Saldo der Zins- und sonstigen Finanzerträge und -aufwendungen	0,00	0	0	0	0	0
E20	Ordentliches Ergebnis	-250,00	-510	-2.510	-2.510	-2.510	-2.510
E21	Außerordentliches Ergebnis	0,00	0	0	0	0	0
E22	Saldo aus internen Leistungsbeziehungen	0,00	0	0	0	0	0
E23	Jahresergebnis (Jahresüberschuss/Jahresfehlbetrag) des Teilhaushalts	-250,00	-510	-2.510	-2.510	-2.510	-2.510

Produktübersicht		Ergebnis 2024	Ansatz 2025	Ansatz 2026	Planung 2027	Planung 2028	Planung 2029
Leistung	Bezeichnung	in EUR					
5.7.5.0.0010	Tourismusförderung	-250,00	-510	-2.510	-2.510	-2.510	-2.510



Teilergebnisplan 2026

Hauptproduktbereich: 6 Zentrale Finanzleistungen
Produktbereich: 6.1 Allgemeine Finanzwirtschaft
Produktgruppe: 6.1.1 Steuern, allgemeine Zuweisungen, allgemeine Umlagen
Produkt: 6.1.1.0 Steuern, allgemeine Zuweisungen, allgemeine Umlagen

Ifd. Nr.	Ertrags- und Aufwandsarten	Ergebnis	Ansatz	Ansatz	Planung	Planung	Planung
		2024	2025	2026	2027	2028	2029
in EUR							
E1	+ Steuern und ähnliche Abgaben	4.027.843,58	3.986.620	4.394.180	4.265.230	4.361.370	4.412.870
40110000	Grundsteuer A	7.496,32	6.300	6.800	6.800	6.800	6.800
40120000	Grundsteuer B	407.235,53	403.000	405.000	405.000	405.000	405.000
40130000	Gewerbesteuer	1.559.488,80	1.470.000	1.750.000	1.500.000	1.500.000	1.500.000
40210000	Gemeindeanteil an der Einkommensteuer	1.624.827,77	1.706.740	1.788.190	1.850.450	1.911.080	1.997.620
40220000	Gemeindeanteil an der Umsatzsteuer	192.050,90	191.870	234.750	289.180	318.870	278.740
40330000	Hundesteuer	22.232,50	24.000	24.000	24.000	24.000	24.000
40521000	Familienleistungsausgleich	214.511,76	184.710	185.440	189.800	195.620	200.710
E2	+ Zuwendungen, allgemeine Umlagen und sonstige Transfererträge	362.081,00	343.300	272.320	272.320	272.320	272.320
41112000	Schlüsselzuweisung B (bis 2022 B1, ab 2023 B)	38.085,00	0	0	0	0	0
41130000	Zuweisungen für Stationierungsgemeinden und zentrale Orte	323.996,00	343.300	272.320	272.320	272.320	272.320
E8	Summe der laufenden Erträge aus Verwaltungstätigkeit	4.389.924,58	4.329.920	4.666.500	4.537.550	4.633.690	4.685.190
E12	- Zuwendungen, Umlagen und sonstige Transferaufwendungen	3.170.992,31	3.404.420	3.610.000	3.570.000	3.620.000	3.620.000
54310000	Gewerbesteuerumlage	141.019,31	112.000	140.000	120.000	120.000	120.000
54421000	Allgemeine Umlagen an Gemeindeverbände / Landkreise	1.736.927,00	1.921.700	2.000.000	2.000.000	2.000.000	2.000.000
54423000	Allgemeine Umlagen an Gemeindeverbände / Verbandsgemeinden	1.293.046,00	1.370.720	1.470.000	1.450.000	1.500.000	1.500.000
E15	Summe der laufenden Aufwendungen aus Verwaltungstätigkeit	3.170.992,31	3.404.420	3.610.000	3.570.000	3.620.000	3.620.000
E16	Laufendes Ergebnis aus Verwaltungstätigkeit	1.218.932,27	925.500	1.056.500	967.550	1.013.690	1.065.190
E17	+ Zinserträge und sonstige Finanzerträge	3.616,25	2.000	2.000	2.000	2.000	2.000
47200000	Zinsen aus Stundungen und Verrentungen	3.616,25	2.000	2.000	2.000	2.000	2.000
E19	Saldo der Zins- und sonstigen Finanzerträge und -aufwendungen	3.616,25	2.000	2.000	2.000	2.000	2.000
E20	Ordentliches Ergebnis	1.222.548,52	927.500	1.058.500	969.550	1.015.690	1.067.190
E21	Außerordentliches Ergebnis	0,00	0	0	0	0	0
E22	Saldo aus internen Leistungsbeziehungen	0,00	0	0	0	0	0
E23	Jahresergebnis (Jahresüberschuss/Jahresfehlbetrag) des Teilhaushalts	1.222.548,52	927.500	1.058.500	969.550	1.015.690	1.067.190



Teilergebnisplan 2026

6.1.1.0

Hauptproduktbereich: 6 Zentrale Finanzleistungen
Produktbereich: 6.1 Allgemeine Finanzwirtschaft
Produktgruppe: 6.1.1 Steuern, allgemeine Zuweisungen, allgemeine Umlagen
Produkt: 6.1.1.0 Steuern, allgemeine Zuweisungen, allgemeine Umlagen

Produktübersicht

Leistung	Bezeichnung	Ergebnis 2024	Ansatz 2025	Ansatz 2026	Planung 2027	Planung 2028	Planung 2029
in EUR							
6.1.1.0.0010	Steuern,allgemeine Zuweisungen,allgemeine Umlagen	1.222.548,52	927.500	1.058.500	969.550	1.015.690	1.067.190



Teilergebnisplan 2026

6.1.2.0

Hauptproduktbereich: 6 Zentrale Finanzleistungen
Produktbereich: 6.1 Allgemeine Finanzwirtschaft
Produktgruppe: 6.1.2 Sonstige allgemeine Finanzwirtschaft (soweit nicht einem anderen Produkt direkt zugeordnet)
Produkt: 6.1.2.0 Sonstige allgemeine Finanzwirtschaft

Ifd. Nr.	Ertrags- und Aufwandsarten	Ergebnis 2024	Ansatz 2025	Ansatz 2026	Planung 2027	Planung 2028	Planung 2029
		in EUR					
E8	Summe der laufenden Erträge aus Verwaltungstätigkeit	0,00	0	0	0	0	0
E15	Summe der laufenden Aufwendungen aus Verwaltungstätigkeit	0,00	0	0	0	0	0
E16	Laufendes Ergebnis aus Verwaltungstätigkeit	0,00	0	0	0	0	0
E17	+ Zinserträge und sonstige Finanzerträge	72.270,41	30.010	60.010	60.010	60.010	60.010
47143000	<i>Zinserträge für Kredite / vom öffentlichen Bereich / von der EU / von Gemeinden und Gemeindeverbänden</i>	72.119,44	30.000	60.000	60.000	60.000	60.000
47400000	<i>Erträge aus Beteiligungen ohne assoziierte Unternehmen</i>	150,97	10	10	10	10	10
E18	- Zinsaufwendungen und sonstige Finanzaufwendungen	27.178,46	26.690	24.640	24.640	24.640	24.640
57511000	<i>Zinsaufwendungen und sonstige Finanzaufwendungen / an den inländischen Geldmarkt / an inländische Kreditinstitute / an Banken</i>	12.503,72	12.370	10.680	10.680	10.680	10.680
57512000	<i>Zinsaufwendungen und sonstige Finanzaufwendungen / an den inländischen Geldmarkt / an inländische Kreditinstitute / an Sparkassen</i>	14.674,74	14.320	13.960	13.960	13.960	13.960
E19	Saldo der Zins- und sonstigen Finanzerträge und -aufwendungen	45.091,95	3.320	35.370	35.370	35.370	35.370
E20	Ordentliches Ergebnis	45.091,95	3.320	35.370	35.370	35.370	35.370
E21	Außerordentliches Ergebnis	0,00	0	0	0	0	0
E22	Saldo aus internen Leistungsbeziehungen	0,00	0	0	0	0	0
E23	Jahresergebnis (Jahresüberschuss/Jahresfehlbetrag) des Teilhaushalts	45.091,95	3.320	35.370	35.370	35.370	35.370

Produktübersicht		Ergebnis 2024	Ansatz 2025	Ansatz 2026	Planung 2027	Planung 2028	Planung 2029
Leistung	Bezeichnung	in EUR					
6.1.2.0.0010	Sonstige allgemeine Finanzwirtschaft	45.091,95	3.320	35.370	35.370	35.370	35.370



Teilergebnisplan 2026

6.1.2.1

Hauptproduktbereich: 6 Zentrale Finanzleistungen
Produktbereich: 6.1 Allgemeine Finanzwirtschaft
Produktgruppe: 6.1.2 Sonstige allgemeine Finanzwirtschaft (soweit nicht einem anderen Produkt direkt zugeordnet)
Produkt: 6.1.2.1 Zinsen und ähnliche Erträge

Ifd. Nr.	Ertrags- und Aufwandsarten	Ergebnis	Ansatz	Ansatz	Planung	Planung	Planung
		2024	2025	2026	2027	2028	2029
in EUR							
E8	Summe der laufenden Erträge aus Verwaltungstätigkeit	0,00	0	0	0	0	0
E15	Summe der laufenden Aufwendungen aus Verwaltungstätigkeit	0,00	0	0	0	0	0
E16	Laufendes Ergebnis aus Verwaltungstätigkeit	0,00	0	0	0	0	0
E17	+ Zinserträge und sonstige Finanzerträge	4.722,00	2.000	2.000	0	0	0
	<i>47920000 Vollverzinsung aus Gewerbesteuer (§ 233a AO)</i>	<i>4.722,00</i>	<i>2.000</i>	<i>2.000</i>	<i>0</i>	<i>0</i>	<i>0</i>
E19	Saldo der Zins- und sonstigen Finanzerträge und -aufwendungen	4.722,00	2.000	2.000	0	0	0
E20	Ordentliches Ergebnis	4.722,00	2.000	2.000	0	0	0
E21	Außerordentliches Ergebnis	0,00	0	0	0	0	0
E22	Saldo aus internen Leistungsbeziehungen	0,00	0	0	0	0	0
E23	Jahresergebnis (Jahresüberschuss/Jahresfehlbetrag) des Teilhaushalts	4.722,00	2.000	2.000	0	0	0

Produktübersicht		Ergebnis	Ansatz	Ansatz	Planung	Planung	Planung
Leistung	Bezeichnung	2024	2025	2026	2027	2028	2029
in EUR							
6.1.2.1.4000	Zinsen (§ 233 AO)	4.722,00	2.000	2.000	0	0	0



Teilergebnisplan 2026

6.1.2.2

Hauptproduktbereich: 6 Zentrale Finanzleistungen
Produktbereich: 6.1 Allgemeine Finanzwirtschaft
Produktgruppe: 6.1.2 Sonstige allgemeine Finanzwirtschaft (soweit nicht einem anderen Produkt direkt zugeordnet)
Produkt: 6.1.2.2 Zinsen und ähnliche Aufwendungen

Ifd. Nr.	Ertrags- und Aufwandsarten	Ergebnis 2024	Ansatz 2025	Ansatz 2026	Planung 2027	Planung 2028	Planung 2029
		in EUR					
E8	Summe der laufenden Erträge aus Verwaltungstätigkeit	0,00	0	0	0	0	0
E15	Summe der laufenden Aufwendungen aus Verwaltungstätigkeit	0,00	0	0	0	0	0
E16	Laufendes Ergebnis aus Verwaltungstätigkeit	0,00	0	0	0	0	0
E18	- Zinsaufwendungen und sonstige Finanzaufwendungen	5.847,00	2.000	2.000	0	0	0
	<i>57910000 Sonstige Zinsen und sonstige Finanzaufwendungen / aus der Vollverzinsung der Gewerbesteuer (§ 233a AO)</i>	<i>5.847,00</i>	<i>2.000</i>	<i>2.000</i>	<i>0</i>	<i>0</i>	<i>0</i>
E19	Saldo der Zins- und sonstigen Finanzerträge und -aufwendungen	-5.847,00	-2.000	-2.000	0	0	0
E20	Ordentliches Ergebnis	-5.847,00	-2.000	-2.000	0	0	0
E21	Außerordentliches Ergebnis	0,00	0	0	0	0	0
E22	Saldo aus internen Leistungsbeziehungen	0,00	0	0	0	0	0
E23	Jahresergebnis (Jahresüberschuss/Jahresfehlbetrag) des Teilhaushalts	-5.847,00	-2.000	-2.000	0	0	0

Produktübersicht		Ergebnis 2024	Ansatz 2025	Ansatz 2026	Planung 2027	Planung 2028	Planung 2029
Leistung	Bezeichnung	in EUR					
6.1.2.2.5000	Zinsen (§233a AO)	-5.847,00	-2.000	-2.000	0	0	0



Teilfinanzplan 2026

1.1.1.0

A. Zahlungsübersicht

Hauptproduktbereich 1 Zentrale Verwaltung
Produktbereich 1.1 Innere Verwaltung
Produktgruppe 1.1.1 Verwaltungssteuerung
Produkt 1.1.1.0 Verwaltungssteuerung

Ifd. Nr.	Einzahlungs- und Auszahlungsarten (gem. § 3 Abs. 1 GemHVO)	Ergebnis 2024	Ansatz 2025	Ansatz 2026	Planung 2027	Planung 2028	Planung 2029
				in EUR			
		1	2	3	4	5	6
F23	Saldo der ordentlichen und außerordentlichen Ein- und Auszahlungen	-98.288,22	-80.910	-79.650	-79.650	-79.650	-79.650
F27	Summe der Einzahlungen aus Investitionstätigkeit	0,00	0	0	0	0	0
F32	Summe der Auszahlungen aus Investitionstätigkeit	0,00	0	0	0	0	0
F33	Saldo der Ein- und Auszahlungen aus Investitionstätigkeit	0,00	0	0	0	0	0
F34	Finanzmittelüberschuss / -fehlbetrag	-98.288,22	-80.910	-79.650	-79.650	-79.650	-79.650
Finanzierungstätigkeit							
F37	Saldo der Ein- und Auszahlungen aus Investitionskrediten	0,00	0	0	0	0	0
F38	Veränderung der liquiden Mittel (ohne durchlaufende Gelder)	0,00	0	0	0	0	0
F39	Saldo der Ein- und Auszahlungen aus Krediten zur Liquiditätssicherung	0,00	0	0	0	0	0
F40	Saldo der Ein- und Auszahlungen aus Finanzierungstätigkeit	0,00	0	0	0	0	0
F42	Verwendung Finanzmittelüberschuss / Deckung Finanzmittelfehlbetrag	0,00	0	0	0	0	0
F43	Veränderung der liquiden Mittel (einschl. durchlaufende Gelder)	0,00	0	0	0	0	0
F44	nachrichtlich: Ausgleich Finanzhaushalt	-98.288,22	-80.910	-79.650	-79.650	-79.650	-79.650



Teilfinanzplan 2026

1.1.1.3

A. Zahlungsübersicht

Hauptproduktbereich	1	Zentrale Verwaltung
Produktbereich	1.1	Innere Verwaltung
Produktgruppe	1.1.1	Verwaltungssteuerung
Produkt	1.1.1.3	Öffentlichkeitsarbeit

Ifd. Nr.	Einzahlungs- und Auszahlungsarten (gem. § 3 Abs. 1 GemHVO)	Ergebnis	Ansatz	Ansatz	Planung	Planung	Planung
		2024	2025	2026	2027	2028	2029
in EUR							
		1	2	3	4	5	6
F23	Saldo der ordentlichen und außerordentlichen Ein- und Auszahlungen	-3.222,94	-3.800	-4.300	-4.300	-4.300	-4.300
F27	Summe der Einzahlungen aus Investitionstätigkeit	0,00	0	0	0	0	0
F32	Summe der Auszahlungen aus Investitionstätigkeit	0,00	0	0	0	0	0
F33	Saldo der Ein- und Auszahlungen aus Investitionstätigkeit	0,00	0	0	0	0	0
F34	Finanzmittelüberschuss / -fehlbetrag	-3.222,94	-3.800	-4.300	-4.300	-4.300	-4.300
	Finanzierungstätigkeit						
F37	Saldo der Ein- und Auszahlungen aus Investitionskrediten	0,00	0	0	0	0	0
F38	Veränderung der liquiden Mittel (ohne durchlaufende Gelder)	0,00	0	0	0	0	0
F39	Saldo der Ein- und Auszahlungen aus Krediten zur Liquiditätssicherung	0,00	0	0	0	0	0
F40	Saldo der Ein- und Auszahlungen aus Finanzierungstätigkeit	0,00	0	0	0	0	0
F42	Verwendung Finanzmittelüberschuss / Deckung Finanzmittelfehlbetrag	0,00	0	0	0	0	0
F43	Veränderung der liquiden Mittel (einschl. durchlaufende Gelder)	0,00	0	0	0	0	0
F44	nachrichtlich: Ausgleich Finanzhaushalt	-3.222,94	-3.800	-4.300	-4.300	-4.300	-4.300



Teilfinanzplan 2026

1.1.1.4

A. Zahlungsübersicht

Hauptproduktbereich	1	Zentrale Verwaltung
Produktbereich	1.1	Innere Verwaltung
Produktgruppe	1.1.1	Verwaltungssteuerung
Produkt	1.1.1.4	Gremien

Ifd. Nr.	Einzahlungs- und Auszahlungsarten (gem. § 3 Abs. 1 GemHVO)	Ergebnis 2024	Ansatz 2025	Ansatz 2026	Planung 2027	Planung 2028	Planung 2029
		1	2	3	4	5	6
F23	Saldo der ordentlichen und außerordentlichen Ein- und Auszahlungen	-4.109,42	-1.000	-1.000	-1.000	-1.000	-1.000
F27	Summe der Einzahlungen aus Investitionstätigkeit	0,00	0	0	0	0	0
F32	Summe der Auszahlungen aus Investitionstätigkeit	0,00	0	0	0	0	0
F33	Saldo der Ein- und Auszahlungen aus Investitionstätigkeit	0,00	0	0	0	0	0
F34	Finanzmittelüberschuss / -fehlbetrag	-4.109,42	-1.000	-1.000	-1.000	-1.000	-1.000
Finanzierungstätigkeit							
F37	Saldo der Ein- und Auszahlungen aus Investitionskrediten	0,00	0	0	0	0	0
F38	Veränderung der liquiden Mittel (ohne durchlaufende Gelder)	0,00	0	0	0	0	0
F39	Saldo der Ein- und Auszahlungen aus Krediten zur Liquiditätssicherung	0,00	0	0	0	0	0
F40	Saldo der Ein- und Auszahlungen aus Finanzierungstätigkeit	0,00	0	0	0	0	0
F42	Verwendung Finanzmittelüberschuss / Deckung Finanzmittelfehlbetrag	0,00	0	0	0	0	0
F43	Veränderung der liquiden Mittel (einschl. durchlaufende Gelder)	0,00	0	0	0	0	0
F44	nachrichtlich: Ausgleich Finanzhaushalt	-4.109,42	-1.000	-1.000	-1.000	-1.000	-1.000



Teilfinanzplan 2026

1.1.4.1

A. Zahlungsübersicht

Hauptproduktbereich	1	Zentrale Verwaltung
Produktbereich	1.1	Innere Verwaltung
Produktgruppe	1.1.4	Zentrale Dienste
Produkt	1.1.4.1	Zentrales Grundstücks- und Gebäudemanagement

Ifd. Nr.	Einzahlungs- und Auszahlungsarten (gem. § 3 Abs. 1 GemHVO)	Ergebnis	Ansatz	Ansatz	Planung	Planung	Planung
		2024	2025	2026	2027	2028	2029
in EUR							
		1	2	3	4	5	6
F23	Saldo der ordentlichen und außerordentlichen Ein- und Auszahlungen	-13.499,99	-25.030	-28.350	-28.350	-28.350	-28.350
F27	Summe der Einzahlungen aus Investitionstätigkeit	0,00	0	0	0	0	0
F29	- Auszahlungen für Sachanlagen	0,00	12.500	0	0	0	0
78593000	Auszahlungen für Baumaßnahmen	0,00	12.500	0	0	0	0
F32	Summe der Auszahlungen aus Investitionstätigkeit	0,00	12.500	0	0	0	0
F33	Saldo der Ein- und Auszahlungen aus Investitionstätigkeit	0,00	-12.500	0	0	0	0
F34	Finanzmittelüberschuss / -fehlbetrag	-13.499,99	-37.530	-28.350	-28.350	-28.350	-28.350
	Finanzierungstätigkeit						
F37	Saldo der Ein- und Auszahlungen aus Investitionskrediten	0,00	0	0	0	0	0
F38	Veränderung der liquiden Mittel (ohne durchlaufende Gelder)	0,00	0	0	0	0	0
F39	Saldo der Ein- und Auszahlungen aus Krediten zur Liquiditätssicherung	0,00	0	0	0	0	0
F40	Saldo der Ein- und Auszahlungen aus Finanzierungstätigkeit	0,00	0	0	0	0	0
F42	Verwendung Finanzmittelüberschuss / Deckung Finanzmittelfehlbetrag	0,00	0	0	0	0	0
F43	Veränderung der liquiden Mittel (einschl. durchlaufende Gelder)	0,00	0	0	0	0	0
F44	nachrichtlich: Ausgleich Finanzhaushalt	-13.499,99	-25.030	-28.350	-28.350	-28.350	-28.350



Teilfinanzplan 2026

1.1.4.2

A. Zahlungsübersicht

Hauptproduktbereich	1	Zentrale Verwaltung
Produktbereich	1.1	Innere Verwaltung
Produktgruppe	1.1.4	Zentrale Dienste
Produkt	1.1.4.2	Liegenschaften

Ifd. Nr.	Einzahlungs- und Auszahlungsarten (gem. § 3 Abs. 1 GemHVO)	Ergebnis 2024	Ansatz 2025	Ansatz 2026	Planung 2027	Planung 2028	Planung 2029
		1	2	3	4	5	6
F23	Saldo der ordentlichen und außerordentlichen Ein- und Auszahlungen	4.121,50	1.980	3.800	3.800	3.800	3.800
F24	+ Einzahlungen aus Investitionszuwendungen	0,00	12.000	0	0	0	0
68160000	Anzahlungen auf Investitionszuwendungen	0,00	12.000	0	0	0	0
F27	Summe der Einzahlungen aus Investitionstätigkeit	0,00	12.000	0	0	0	0
F29	- Auszahlungen für Sachanlagen	0,00	70.000	0	0	0	0
78593000	Auszahlungen für Baumaßnahmen	0,00	70.000	0	0	0	0
F32	Summe der Auszahlungen aus Investitionstätigkeit	0,00	70.000	0	0	0	0
F33	Saldo der Ein- und Auszahlungen aus Investitionstätigkeit	0,00	-58.000	0	0	0	0
F34	Finanzmittelüberschuss / -fehlbetrag	4.121,50	-56.020	3.800	3.800	3.800	3.800
	Finanzierungstätigkeit						
F37	Saldo der Ein- und Auszahlungen aus Investitionskrediten	0,00	0	0	0	0	0
F38	Veränderung der liquiden Mittel (ohne durchlaufende Gelder)	0,00	0	0	0	0	0
F39	Saldo der Ein- und Auszahlungen aus Krediten zur Liquiditätssicherung	0,00	0	0	0	0	0
F40	Saldo der Ein- und Auszahlungen aus Finanzierungstätigkeit	0,00	0	0	0	0	0
F42	Verwendung Finanzmittelüberschuss / Deckung Finanzmittelfehlbetrag	0,00	0	0	0	0	0
F43	Veränderung der liquiden Mittel (einschl. durchlaufende Gelder)	0,00	0	0	0	0	0
F44	nachrichtlich: Ausgleich Finanzhaushalt	4.121,50	1.980	3.800	3.800	3.800	3.800



Teilfinanzplan 2026

1.1.4.3

A. Zahlungsübersicht

Hauptproduktbereich 1 Zentrale Verwaltung
Produktbereich 1.1 Innere Verwaltung
Produktgruppe 1.1.4 Zentrale Dienste
Produkt 1.1.4.3 Bauhof

Ifd. Nr.	Einzahlungs- und Auszahlungsarten (gem. § 3 Abs. 1 GemHVO)	Ergebnis	Ansatz	Ansatz	Planung	Planung	Planung
		2024	2025	2026	2027	2028	2029
in EUR							
		1	2	3	4	5	6
F23	Saldo der ordentlichen und außerordentlichen Ein- und Auszahlungen	-166.530,47	-178.410	-190.430	-190.430	-190.430	-190.430
F27	Summe der Einzahlungen aus Investitionstätigkeit	0,00	0	0	0	0	0
F32	Summe der Auszahlungen aus Investitionstätigkeit	0,00	0	0	0	0	0
F33	Saldo der Ein- und Auszahlungen aus Investitionstätigkeit	0,00	0	0	0	0	0
F34	Finanzmittelüberschuss / -fehlbetrag	-166.530,47	-178.410	-190.430	-190.430	-190.430	-190.430
	Finanzierungstätigkeit						
F37	Saldo der Ein- und Auszahlungen aus Investitionskrediten	0,00	0	0	0	0	0
F38	Veränderung der liquiden Mittel (ohne durchlaufende Gelder)	0,00	0	0	0	0	0
F39	Saldo der Ein- und Auszahlungen aus Krediten zur Liquiditätssicherung	0,00	0	0	0	0	0
F40	Saldo der Ein- und Auszahlungen aus Finanzierungstätigkeit	0,00	0	0	0	0	0
F42	Verwendung Finanzmittelüberschuss / Deckung Finanzmittelfehlbetrag	0,00	0	0	0	0	0
F43	Veränderung der liquiden Mittel (einschl. durchlaufende Gelder)	0,00	0	0	0	0	0
F44	nachrichtlich: Ausgleich Finanzhaushalt	-166.530,47	-178.410	-190.430	-190.430	-190.430	-190.430



Teilfinanzplan 2026

1.2.1.0

A. Zahlungsübersicht

Hauptproduktbereich	1	Zentrale Verwaltung
Produktbereich	1.2	Sicherheit und Ordnung
Produktgruppe	1.2.1	Statistik und Wahlen
Produkt	1.2.1.0	Statistik und Wahlen

Ifd. Nr.	Einzahlungs- und Auszahlungsarten (gem. § 3 Abs. 1 GemHVO)	Ergebnis 2024	Ansatz 2025	Ansatz 2026	Planung 2027	Planung 2028	Planung 2029
				in EUR			
		1	2	3	4	5	6
F23	Saldo der ordentlichen und außerordentlichen Ein- und Auszahlungen	-1.095,47	-800	0	0	0	0
F27	Summe der Einzahlungen aus Investitionstätigkeit	0,00	0	0	0	0	0
F32	Summe der Auszahlungen aus Investitionstätigkeit	0,00	0	0	0	0	0
F33	Saldo der Ein- und Auszahlungen aus Investitionstätigkeit	0,00	0	0	0	0	0
F34	Finanzmittelüberschuss / -fehlbetrag	-1.095,47	-800	0	0	0	0
Finanzierungstätigkeit							
F37	Saldo der Ein- und Auszahlungen aus Investitionskrediten	0,00	0	0	0	0	0
F38	Veränderung der liquiden Mittel (ohne durchlaufende Gelder)	0,00	0	0	0	0	0
F39	Saldo der Ein- und Auszahlungen aus Krediten zur Liquiditätssicherung	0,00	0	0	0	0	0
F40	Saldo der Ein- und Auszahlungen aus Finanzierungstätigkeit	0,00	0	0	0	0	0
F42	Verwendung Finanzmittelüberschuss / Deckung Finanzmittelfehlbetrag	0,00	0	0	0	0	0
F43	Veränderung der liquiden Mittel (einschl. durchlaufende Gelder)	0,00	0	0	0	0	0
F44	nachrichtlich: Ausgleich Finanzhaushalt	-1.095,47	-800	0	0	0	0



Teilfinanzplan 2026

2.7.2.0

A. Zahlungsübersicht

Hauptproduktbereich 2 Schule und Kultur
Produktbereich 2.7 Volkshochschulen, Büchereien, u.a.
Produktgruppe 2.7.2 Büchereien
Produkt 2.7.2.0 Büchereien

Ifd. Nr.	Einzahlungs- und Auszahlungsarten (gem. § 3 Abs. 1 GemHVO)	Ergebnis	Ansatz	Ansatz	Planung	Planung	Planung
		2024	2025	2026	2027	2028	2029
in EUR							
		1	2	3	4	5	6
F23	Saldo der ordentlichen und außerordentlichen Ein- und Auszahlungen	-6.605,44	-8.920	-11.540	-11.540	-11.540	-11.540
F24	+ Einzahlungen aus Investitionszuwendungen	7.667,00	1.500	1.500	1.500	1.500	1.500
68142000	Investitionszuwendungen / vom öffentlichen Bereich / von der EU / vom Land	7.667,00	500	500	500	500	500
68159000	Investitionszuwendungen / vom privaten Bereich / vom sonstigen privaten Bereich	0,00	1.000	1.000	1.000	1.000	1.000
F27	Summe der Einzahlungen aus Investitionstätigkeit	7.667,00	1.500	1.500	1.500	1.500	1.500
F29	- Auszahlungen für Sachanlagen	12.607,70	5.000	5.000	5.000	5.000	5.000
78570000	Auszahlungen für Betriebs- und Geschäftsausstattung, Pflanzen und Tiere und geringwertige Vermögensgegenstände	5.229,42	5.000	5.000	5.000	5.000	5.000
78571000	Auszahlungen für bewegliche Sachen des Anlagevermögens oberhalb der Wertgrenze i.H.v. 1.000,00 Euro	7.378,28	0	0	0	0	0
F32	Summe der Auszahlungen aus Investitionstätigkeit	12.607,70	5.000	5.000	5.000	5.000	5.000
F33	Saldo der Ein- und Auszahlungen aus Investitionstätigkeit	-4.940,70	-3.500	-3.500	-3.500	-3.500	-3.500
F34	Finanzmittelüberschuss / -fehlbetrag	-11.546,14	-12.420	-15.040	-15.040	-15.040	-15.040
Finanzierungstätigkeit							
F37	Saldo der Ein- und Auszahlungen aus Investitionskrediten	0,00	0	0	0	0	0
F38	Veränderung der liquiden Mittel (ohne durchlaufende Gelder)	0,00	0	0	0	0	0
F39	Saldo der Ein- und Auszahlungen aus Krediten zur Liquiditätssicherung	0,00	0	0	0	0	0
F40	Saldo der Ein- und Auszahlungen aus Finanzierungstätigkeit	0,00	0	0	0	0	0
F42	Verwendung Finanzmittelüberschuss / Deckung Finanzmittelfehlbetrag	0,00	0	0	0	0	0
F43	Veränderung der liquiden Mittel (einschl. durchlaufende Gelder)	0,00	0	0	0	0	0
F44	nachrichtlich: Ausgleich Finanzhaushalt	-6.605,44	-8.920	-11.540	-11.540	-11.540	-11.540



Teilfinanzplan 2026

2.8.1.0

A. Zahlungsübersicht

Hauptproduktbereich	2	Schule und Kultur
Produktbereich	2.8	Heimat- und sonstige Kulturpflege
Produktgruppe	2.8.1	Heimat- und sonstige Kulturpflege
Produkt	2.8.1.0	Heimat- und sonstige Kulturpflege

Ifd. Nr.	Einzahlungs- und Auszahlungsarten (gem. § 3 Abs. 1 GemHVO)	Ergebnis	Ansatz	Ansatz	Planung	Planung	Planung
		2024	2025	2026	2027	2028	2029
in EUR							
		1	2	3	4	5	6
F23	Saldo der ordentlichen und außerordentlichen Ein- und Auszahlungen	-4.375,95	-6.050	-5.030	-5.030	-5.030	-5.030
F24	+ Einzahlungen aus Investitionszuwendungen	1.500,00	0	0	0	0	0
68160000	Anzahlungen auf Investitionszuwendungen	1.500,00	0	0	0	0	0
F27	Summe der Einzahlungen aus Investitionstätigkeit	1.500,00	0	0	0	0	0
F29	- Auszahlungen für Sachanlagen	5.577,40	0	0	0	0	0
78571000	Auszahlungen für bewegliche Sachen des Anlagevermögens oberhalb der Wertgrenze i.H.v. 1.000,00 Euro	5.577,40	0	0	0	0	0
F32	Summe der Auszahlungen aus Investitionstätigkeit	5.577,40	0	0	0	0	0
F33	Saldo der Ein- und Auszahlungen aus Investitionstätigkeit	-4.077,40	0	0	0	0	0
F34	Finanzmittelüberschuss / -fehlbetrag	-8.453,35	-6.050	-5.030	-5.030	-5.030	-5.030
	Finanzierungstätigkeit						
F37	Saldo der Ein- und Auszahlungen aus Investitionskrediten	0,00	0	0	0	0	0
F38	Veränderung der liquiden Mittel (ohne durchlaufende Gelder)	0,00	0	0	0	0	0
F39	Saldo der Ein- und Auszahlungen aus Krediten zur Liquiditätssicherung	0,00	0	0	0	0	0
F40	Saldo der Ein- und Auszahlungen aus Finanzierungstätigkeit	0,00	0	0	0	0	0
F42	Verwendung Finanzmittelüberschuss / Deckung Finanzmittelfehlbetrag	0,00	0	0	0	0	0
F43	Veränderung der liquiden Mittel (einschl. durchlaufende Gelder)	0,00	0	0	0	0	0
F44	nachrichtlich: Ausgleich Finanzhaushalt	-4.375,95	-6.050	-5.030	-5.030	-5.030	-5.030



Teilfinanzplan 2026

3.3.1.0

A. Zahlungsübersicht

Hauptproduktbereich	3	Soziales und Jugend
Produktbereich	3.3	Förderung der Wohlfahrtspflege
Produktgruppe	3.3.1	Förderung von Trägern der Wohlfahrtspflege
Produkt	3.3.1.0	Förderung von Trägern der Wohlfahrtspflege

Ifd. Nr.	Einzahlungs- und Auszahlungsarten (gem. § 3 Abs. 1 GemHVO)	Ergebnis	Ansatz	Ansatz	Planung	Planung	Planung
		2024	2025	2026	2027	2028	2029
		in EUR					
		1	2	3	4	5	6
F23	Saldo der ordentlichen und außerordentlichen Ein- und Auszahlungen	-1.562,64	-1.520	-1.580	-1.580	-1.580	-1.580
F27	Summe der Einzahlungen aus Investitionstätigkeit	0,00	0	0	0	0	0
F32	Summe der Auszahlungen aus Investitionstätigkeit	0,00	0	0	0	0	0
F33	Saldo der Ein- und Auszahlungen aus Investitionstätigkeit	0,00	0	0	0	0	0
F34	Finanzmittelüberschuss / -fehlbetrag	-1.562,64	-1.520	-1.580	-1.580	-1.580	-1.580
	Finanzierungstätigkeit						
F37	Saldo der Ein- und Auszahlungen aus Investitionskrediten	0,00	0	0	0	0	0
F38	Veränderung der liquiden Mittel (ohne durchlaufende Gelder)	0,00	0	0	0	0	0
F39	Saldo der Ein- und Auszahlungen aus Krediten zur Liquiditätssicherung	0,00	0	0	0	0	0
F40	Saldo der Ein- und Auszahlungen aus Finanzierungstätigkeit	0,00	0	0	0	0	0
F42	Verwendung Finanzmittelüberschuss / Deckung Finanzmittelfehlbetrag	0,00	0	0	0	0	0
F43	Veränderung der liquiden Mittel (einschl. durchlaufende Gelder)	0,00	0	0	0	0	0
F44	nachrichtlich: Ausgleich Finanzhaushalt	-1.562,64	-1.520	-1.580	-1.580	-1.580	-1.580



Teilfinanzplan 2026

3.6.5.0

A. Zahlungsübersicht

Hauptproduktbereich 3 Soziales und Jugend
Produktbereich 3.6 Kinder-, Jugend- und Familienhilfe
Produktgruppe 3.6.5 Tageseinrichtungen für Kinder
Produkt 3.6.5.0 Tageseinrichtungen für Kinder

Ifd. Nr.	Einzahlungs- und Auszahlungsarten (gem. § 3 Abs. 1 GemHVO)	Ergebnis	Ansatz	Ansatz	Planung	Planung	Planung
		2024	2025	2026	2027	2028	2029
in EUR							
		1	2	3	4	5	6
F23	Saldo der ordentlichen und außerordentlichen Ein- und Auszahlungen	-273.803,14	-317.800	-417.800	-367.800	-367.800	-367.800
F27	Summe der Einzahlungen aus Investitionstätigkeit	0,00	0	0	0	0	0
F29	- Auszahlungen für Sachanlagen	12.865,09	125.000	10.000	0	0	0
78570000	Auszahlungen für Betriebs- und Geschäftsausstattung, Pflanzen und Tiere und geringwertige Vermögensgegenstände	0,00	0	5.000	0	0	0
78571000	Auszahlungen für bewegliche Sachen des Anlagevermögens oberhalb der Wertgrenze i.H.v. 1.000,00 Euro	0,00	0	5.000	0	0	0
78593000	Auszahlungen für Baumaßnahmen	12.865,09	125.000	0	0	0	0
F32	Summe der Auszahlungen aus Investitionstätigkeit	12.865,09	125.000	10.000	0	0	0
F33	Saldo der Ein- und Auszahlungen aus Investitionstätigkeit	-12.865,09	-125.000	-10.000	0	0	0
F34	Finanzmittelüberschuss / -fehlbetrag	-286.668,23	-442.800	-427.800	-367.800	-367.800	-367.800
	Finanzierungstätigkeit						
F37	Saldo der Ein- und Auszahlungen aus Investitionskrediten	0,00	0	0	0	0	0
F38	Veränderung der liquiden Mittel (ohne durchlaufende Gelder)	0,00	0	0	0	0	0
F39	Saldo der Ein- und Auszahlungen aus Krediten zur Liquiditätssicherung	0,00	0	0	0	0	0
F40	Saldo der Ein- und Auszahlungen aus Finanzierungstätigkeit	0,00	0	0	0	0	0
F42	Verwendung Finanzmittelüberschuss / Deckung Finanzmittelfehlbetrag	0,00	0	0	0	0	0
F43	Veränderung der liquiden Mittel (einschl. durchlaufende Gelder)	0,00	0	0	0	0	0
F44	nachrichtlich: Ausgleich Finanzhaushalt	-273.803,14	-317.800	-417.800	-367.800	-367.800	-367.800



Teilfinanzplan 2026

3.6.6.0

A. Zahlungsübersicht

Hauptproduktbereich	3	Soziales und Jugend
Produktbereich	3.6	Kinder-, Jugend- und Familienhilfe
Produktgruppe	3.6.6	Einrichtungen der Jugendarbeit
Produkt	3.6.6.0	Einrichtungen der Jugendarbeit

Ifd. Nr.	Einzahlungs- und Auszahlungsarten (gem. § 3 Abs. 1 GemHVO)	Ergebnis	Ansatz	Ansatz	Planung	Planung	Planung
		2024	2025	2026	2027	2028	2029
in EUR							
		1	2	3	4	5	6
F23	Saldo der ordentlichen und außerordentlichen Ein- und Auszahlungen	-15.959,10	-16.980	-16.170	-16.170	-16.170	-16.170
F27	Summe der Einzahlungen aus Investitionstätigkeit	0,00	0	0	0	0	0
F29	- Auszahlungen für Sachanlagen	0,00	0	10.000	0	0	0
78593000	Auszahlungen für Baumaßnahmen	0,00	0	10.000	0	0	0
F32	Summe der Auszahlungen aus Investitionstätigkeit	0,00	0	10.000	0	0	0
F33	Saldo der Ein- und Auszahlungen aus Investitionstätigkeit	0,00	0	-10.000	0	0	0
F34	Finanzmittelüberschuss / -fehlbetrag	-15.959,10	-16.980	-26.170	-16.170	-16.170	-16.170
	Finanzierungstätigkeit						
F37	Saldo der Ein- und Auszahlungen aus Investitionskrediten	0,00	0	0	0	0	0
F38	Veränderung der liquiden Mittel (ohne durchlaufende Gelder)	0,00	0	0	0	0	0
F39	Saldo der Ein- und Auszahlungen aus Krediten zur Liquiditätssicherung	0,00	0	0	0	0	0
F40	Saldo der Ein- und Auszahlungen aus Finanzierungstätigkeit	0,00	0	0	0	0	0
F42	Verwendung Finanzmittelüberschuss / Deckung Finanzmittelfehlbetrag	0,00	0	0	0	0	0
F43	Veränderung der liquiden Mittel (einschl. durchlaufende Gelder)	0,00	0	0	0	0	0
F44	nachrichtlich: Ausgleich Finanzhaushalt	-15.959,10	-16.980	-16.170	-16.170	-16.170	-16.170



Teilfinanzplan 2026

4.1.4.0

A. Zahlungsübersicht

Hauptproduktbereich	4	Gesundheit und Sport
Produktbereich	4.1	Gesundheitsdienste
Produktgruppe	4.1.4	Maßnahmen der Gesundheitspflege
Produkt	4.1.4.0	Maßnahmen der Gesundheitspflege

Ifd. Nr.	Einzahlungs- und Auszahlungsarten (gem. § 3 Abs. 1 GemHVO)	Ergebnis	Ansatz	Ansatz	Planung	Planung	Planung
		2024	2025	2026	2027	2028	2029
in EUR							
		1	2	3	4	5	6
F23	Saldo der ordentlichen und außerordentlichen Ein- und Auszahlungen	-198,93	-200	-200	-200	-200	-200
F27	Summe der Einzahlungen aus Investitionstätigkeit	0,00	0	0	0	0	0
F32	Summe der Auszahlungen aus Investitionstätigkeit	0,00	0	0	0	0	0
F33	Saldo der Ein- und Auszahlungen aus Investitionstätigkeit	0,00	0	0	0	0	0
F34	Finanzmittelüberschuss / -fehlbetrag	-198,93	-200	-200	-200	-200	-200
	Finanzierungstätigkeit						
F37	Saldo der Ein- und Auszahlungen aus Investitionskrediten	0,00	0	0	0	0	0
F38	Veränderung der liquiden Mittel (ohne durchlaufende Gelder)	0,00	0	0	0	0	0
F39	Saldo der Ein- und Auszahlungen aus Krediten zur Liquiditätssicherung	0,00	0	0	0	0	0
F40	Saldo der Ein- und Auszahlungen aus Finanzierungstätigkeit	0,00	0	0	0	0	0
F42	Verwendung Finanzmittelüberschuss / Deckung Finanzmittelfehlbetrag	0,00	0	0	0	0	0
F43	Veränderung der liquiden Mittel (einschl. durchlaufende Gelder)	0,00	0	0	0	0	0
F44	nachrichtlich: Ausgleich Finanzhaushalt	-198,93	-200	-200	-200	-200	-200



Teilfinanzplan 2026

A. Zahlungsübersicht

Hauptproduktbereich	4	Gesundheit und Sport
Produktbereich	4.2	Sportförderung
Produktgruppe	4.2.4	Sportstätten und Bäder (ohne Sporteinrichtungen der Schulen und der Einrichtungen, die Teile eines K
Produkt	4.2.4.1	Kommunale Sportstätten und Bäder

Ifd. Nr.	Einzahlungs- und Auszahlungsarten (gem. § 3 Abs. 1 GemHVO)	Ergebnis	Ansatz	Ansatz	Planung	Planung	Planung
		2024	2025	2026	2027	2028	2029
in EUR							
		1	2	3	4	5	6
F23	Saldo der ordentlichen und außerordentlichen Ein- und Auszahlungen	-2.116,39	-2.670	-2.120	-2.120	-2.120	-2.120
F27	Summe der Einzahlungen aus Investitionstätigkeit	0,00	0	0	0	0	0
F32	Summe der Auszahlungen aus Investitionstätigkeit	0,00	0	0	0	0	0
F33	Saldo der Ein- und Auszahlungen aus Investitionstätigkeit	0,00	0	0	0	0	0
F34	Finanzmittelüberschuss / -fehlbetrag	-2.116,39	-2.670	-2.120	-2.120	-2.120	-2.120
Finanzierungstätigkeit							
F37	Saldo der Ein- und Auszahlungen aus Investitionskrediten	0,00	0	0	0	0	0
F38	Veränderung der liquiden Mittel (ohne durchlaufende Gelder)	0,00	0	0	0	0	0
F39	Saldo der Ein- und Auszahlungen aus Krediten zur Liquiditätssicherung	0,00	0	0	0	0	0
F40	Saldo der Ein- und Auszahlungen aus Finanzierungstätigkeit	0,00	0	0	0	0	0
F42	Verwendung Finanzmittelüberschuss / Deckung Finanzmittelfehlbetrag	0,00	0	0	0	0	0
F43	Veränderung der liquiden Mittel (einschl. durchlaufende Gelder)	0,00	0	0	0	0	0
F44	nachrichtlich: Ausgleich Finanzhaushalt	-2.116,39	-2.670	-2.120	-2.120	-2.120	-2.120



Teilfinanzplan 2026

5.1.1.0

A. Zahlungsübersicht

Hauptproduktbereich	5	Gestaltung Umwelt
Produktbereich	5.1	Räumliche Planung und Entwicklung
Produktgruppe	5.1.1	Räumliche Planungs- und Entwicklungsmaßnahmen
Produkt	5.1.1.0	Räumliche Planungs- und Entwicklungsmaßnahmen

Ifd. Nr.	Einzahlungs- und Auszahlungsarten (gem. § 3 Abs. 1 GemHVO)	Ergebnis	Ansatz	Ansatz	Planung	Planung	Planung
		2024	2025	2026	2027	2028	2029
		in EUR					
		1	2	3	4	5	6
F23	Saldo der ordentlichen und außerordentlichen Ein- und Auszahlungen	-2.128,72	0	0	0	0	0
F27	Summe der Einzahlungen aus Investitionstätigkeit	0,00	0	0	0	0	0
F32	Summe der Auszahlungen aus Investitionstätigkeit	0,00	0	0	0	0	0
F33	Saldo der Ein- und Auszahlungen aus Investitionstätigkeit	0,00	0	0	0	0	0
F34	Finanzmittelüberschuss / -fehlbetrag	-2.128,72	0	0	0	0	0
	Finanzierungstätigkeit						
F37	Saldo der Ein- und Auszahlungen aus Investitionskrediten	0,00	0	0	0	0	0
F38	Veränderung der liquiden Mittel (ohne durchlaufende Gelder)	0,00	0	0	0	0	0
F39	Saldo der Ein- und Auszahlungen aus Krediten zur Liquiditätssicherung	0,00	0	0	0	0	0
F40	Saldo der Ein- und Auszahlungen aus Finanzierungstätigkeit	0,00	0	0	0	0	0
F42	Verwendung Finanzmittelüberschuss / Deckung Finanzmittelfehlbetrag	0,00	0	0	0	0	0
F43	Veränderung der liquiden Mittel (einschl. durchlaufende Gelder)	0,00	0	0	0	0	0
F44	nachrichtlich: Ausgleich Finanzhaushalt	-2.128,72	0	0	0	0	0



Teilfinanzplan 2026

A. Zahlungsübersicht

Hauptproduktbereich 5 Gestaltung Umwelt
Produktbereich 5.1 Räumliche Planung und Entwicklung
Produktgruppe 5.1.1 Räumliche Planungs- und Entwicklungsmaßnahmen
Produkt 5.1.1.3 Dorferneuerung, Städtebauförderung

Ifd. Nr.	Einzahlungs- und Auszahlungsarten (gem. § 3 Abs. 1 GemHVO)	Ergebnis 2024	Ansatz 2025	Ansatz	Planung	Planung	Planung
				2026	2027	2028	2029
in EUR							
		1	2	3	4	5	6
F23	Saldo der ordentlichen und außerordentlichen Ein- und Auszahlungen	0,00	0	0	0	0	0
F24	+ Einzahlungen aus Investitionszuwendungen	0,00	0	632.000	0	0	0
68160000	Anzahlungen auf Investitionszuwendungen	0,00	0	632.000	0	0	0
F27	Summe der Einzahlungen aus Investitionstätigkeit	0,00	0	632.000	0	0	0
F29	- Auszahlungen für Sachanlagen	0,00	0	632.000	0	0	0
78593000	Auszahlungen für Baumaßnahmen	0,00	0	632.000	0	0	0
F32	Summe der Auszahlungen aus Investitionstätigkeit	0,00	0	632.000	0	0	0
F33	Saldo der Ein- und Auszahlungen aus Investitionstätigkeit	0,00	0	0	0	0	0
F34	Finanzmittelüberschuss / -fehlbetrag	0,00	0	0	0	0	0
	Finanzierungstätigkeit						
F37	Saldo der Ein- und Auszahlungen aus Investitionskrediten	0,00	0	0	0	0	0
F38	Veränderung der liquiden Mittel (ohne durchlaufende Gelder)	0,00	0	0	0	0	0
F39	Saldo der Ein- und Auszahlungen aus Krediten zur Liquiditätssicherung	0,00	0	0	0	0	0
F40	Saldo der Ein- und Auszahlungen aus Finanzierungstätigkeit	0,00	0	0	0	0	0
F42	Verwendung Finanzmittelüberschuss / Deckung Finanzmittelfehlbetrag	0,00	0	0	0	0	0
F43	Veränderung der liquiden Mittel (einschl. durchlaufende Gelder)	0,00	0	0	0	0	0



Teilfinanzplan 2026

5.2.1.0

A. Zahlungsübersicht

Hauptproduktbereich **5** Gestaltung Umwelt
Produktbereich **5.2** Bauen und Wohnen
Produktgruppe **5.2.1** Bau- und Grundstücksordnung
Produkt **5.2.1.0** Bau- und Grundstücksordnung

Ifd. Nr.	Einzahlungs- und Auszahlungsarten (gem. § 3 Abs. 1 GemHVO)	Ergebnis 2024	Ansatz 2025	Ansatz 2026	Planung 2027	Planung 2028	Planung 2029
				in EUR			
		1	2	3	4	5	6
F23	Saldo der ordentlichen und außerordentlichen Ein- und Auszahlungen	651,00	1.000	1.000	1.000	1.000	1.000
F27	Summe der Einzahlungen aus Investitionstätigkeit	0,00	0	0	0	0	0
F32	Summe der Auszahlungen aus Investitionstätigkeit	0,00	0	0	0	0	0
F33	Saldo der Ein- und Auszahlungen aus Investitionstätigkeit	0,00	0	0	0	0	0
F34	Finanzmittelüberschuss / -fehlbetrag	651,00	1.000	1.000	1.000	1.000	1.000
Finanzierungstätigkeit							
F37	Saldo der Ein- und Auszahlungen aus Investitionskrediten	0,00	0	0	0	0	0
F38	Veränderung der liquiden Mittel (ohne durchlaufende Gelder)	0,00	0	0	0	0	0
F39	Saldo der Ein- und Auszahlungen aus Krediten zur Liquiditätssicherung	0,00	0	0	0	0	0
F40	Saldo der Ein- und Auszahlungen aus Finanzierungstätigkeit	0,00	0	0	0	0	0
F42	Verwendung Finanzmittelüberschuss / Deckung Finanzmittelfehlbetrag	0,00	0	0	0	0	0
F43	Veränderung der liquiden Mittel (einschl. durchlaufende Gelder)	0,00	0	0	0	0	0
F44	nachrichtlich: Ausgleich Finanzhaushalt	651,00	1.000	1.000	1.000	1.000	1.000



Teilfinanzplan 2026

5.2.2.5

A. Zahlungsübersicht

Hauptproduktbereich 5 Gestaltung Umwelt
Produktbereich 5.2 Bauen und Wohnen
Produktgruppe 5.2.2 Wohnungsbauförderung
Produkt 5.2.2.5 Grunderwerb zur Weiterveräußerung

Ifd. Nr.	Einzahlungs- und Auszahlungsarten (gem. § 3 Abs. 1 GemHVO)	Ergebnis	Ansatz	Ansatz	Planung	Planung	Planung
		2024	2025	2026	2027	2028	2029
in EUR							
		1	2	3	4	5	6
F23	Saldo der ordentlichen und außerordentlichen Ein- und Auszahlungen	0,00	0	0	0	0	0
F26	+ Sonstige Investitionseinzahlungen	37.525,11	0	0	0	0	0
68800000	Einzahlungen aus der Veräußerung von Waren	37.525,11	0	0	0	0	0
F27	Summe der Einzahlungen aus Investitionstätigkeit	37.525,11	0	0	0	0	0
F31	- Sonstige Investitionsauszahlungen	440,99	0	0	0	0	0
78821000	Unfertige Erzeugnisse	440,99	0	0	0	0	0
F32	Summe der Auszahlungen aus Investitionstätigkeit	440,99	0	0	0	0	0
F33	Saldo der Ein- und Auszahlungen aus Investitionstätigkeit	37.084,12	0	0	0	0	0
F34	Finanzmittelüberschuss / -fehlbetrag	37.084,12	0	0	0	0	0
	Finanzierungstätigkeit						
F37	Saldo der Ein- und Auszahlungen aus Investitionskrediten	0,00	0	0	0	0	0
F38	Veränderung der liquiden Mittel (ohne durchlaufende Gelder)	0,00	0	0	0	0	0
F39	Saldo der Ein- und Auszahlungen aus Krediten zur Liquiditätssicherung	0,00	0	0	0	0	0
F40	Saldo der Ein- und Auszahlungen aus Finanzierungstätigkeit	0,00	0	0	0	0	0
F42	Verwendung Finanzmittelüberschuss / Deckung Finanzmittelfehlbetrag	0,00	0	0	0	0	0
F43	Veränderung der liquiden Mittel (einschl. durchlaufende Gelder)	0,00	0	0	0	0	0



Teilfinanzplan 2026

5.3.1.1

A. Zahlungsübersicht

Hauptproduktbereich 5 Gestaltung Umwelt
Produktbereich 5.3 Ver- und Entsorgung
Produktgruppe 5.3.1 Elektrizitätsversorgung
Produkt 5.3.1.1 Kommunale Elektrizitätsversorgung

Ifd. Nr.	Einzahlungs- und Auszahlungsarten (gem. § 3 Abs. 1 GemHVO)	Ergebnis	Ansatz	Ansatz	Planung	Planung	Planung
		2024	2025	2026	2027	2028	2029
in EUR							
		1	2	3	4	5	6
F23	Saldo der ordentlichen und außerordentlichen Ein- und Auszahlungen	-3.355,80	0	5.750	5.750	5.750	5.750
F27	Summe der Einzahlungen aus Investitionstätigkeit	0,00	0	0	0	0	0
F29	- Auszahlungen für Sachanlagen	44.408,16	100.000	0	0	0	0
78593000	Auszahlungen für Baumaßnahmen	44.408,16	100.000	0	0	0	0
F31	- Sonstige Investitionsauszahlungen	500,00	0	0	0	0	0
78745300	Ausleihungen an den öffentlichen Bereich / an die EU / an Anstalten / Laufzeit 5 Jahre und mehr	500,00	0	0	0	0	0
F32	Summe der Auszahlungen aus Investitionstätigkeit	44.908,16	100.000	0	0	0	0
F33	Saldo der Ein- und Auszahlungen aus Investitionstätigkeit	-44.908,16	-100.000	0	0	0	0
F34	Finanzmittelüberschuss / -fehlbetrag	-48.263,96	-100.000	5.750	5.750	5.750	5.750
	Finanzierungstätigkeit						
F37	Saldo der Ein- und Auszahlungen aus Investitionskrediten	0,00	0	0	0	0	0
F38	Veränderung der liquiden Mittel (ohne durchlaufende Gelder)	0,00	0	0	0	0	0
F39	Saldo der Ein- und Auszahlungen aus Krediten zur Liquiditätssicherung	0,00	0	0	0	0	0
F40	Saldo der Ein- und Auszahlungen aus Finanzierungstätigkeit	0,00	0	0	0	0	0
F42	Verwendung Finanzmittelüberschuss / Deckung Finanzmittelfehlbetrag	0,00	0	0	0	0	0
F43	Veränderung der liquiden Mittel (einschl. durchlaufende Gelder)	0,00	0	0	0	0	0
F44	nachrichtlich: Ausgleich Finanzhaushalt	-3.355,80	0	5.750	5.750	5.750	5.750



Teilfinanzplan 2026

5.4.1.0

A. Zahlungsübersicht

Hauptproduktbereich 5 Gestaltung Umwelt
Produktbereich 5.4 Verkehrsflächen und -anlagen, ÖPNV
Produktgruppe 5.4.1 Gemeindestraßen
Produkt 5.4.1.0 Gemeindestraßen

Ifd. Nr.	Einzahlungs- und Auszahlungsarten (gem. § 3 Abs. 1 GemHVO)	Ergebnis	Ansatz	Ansatz	Planung	Planung	Planung
		2024	2025	2026	2027	2028	2029
in EUR							
		1	2	3	4	5	6
F23	Saldo der ordentlichen und außerordentlichen Ein- und Auszahlungen	-169.979,66	-150.880	-154.380	-154.380	-154.380	-177.700
F24	+ Einzahlungen aus Investitionszuwendungen	69.800,00	205.000	151.000	0	0	0
68160000	Anzahlungen auf Investitionszuwendungen	69.800,00	205.000	151.000	0	0	0
F25	+ Einzahlungen aus Beiträgen und ähnlichen Entgelten	417.500,55	323.000	323.000	323.000	323.000	323.000
68259000	Beiträge und ähnliche Entgelte / vom privaten Bereich / vom sonstigen privaten Bereich	349.396,63	323.000	323.000	323.000	323.000	323.000
68260000	Anzahlungen für Beiträge	68.103,92	0	0	0	0	0
F26	+ Sonstige Investitionseinzahlungen	5.003,33	0	0	0	0	0
68530000	Einzahlungen für Infrastrukturvermögen, einschließlich Grundstücke und grundstücksgleiche Rechte	5.003,33	0	0	0	0	0
F27	Summe der Einzahlungen aus Investitionstätigkeit	492.303,88	528.000	474.000	323.000	323.000	323.000
F29	- Auszahlungen für Sachanlagen	698.209,82	1.220.350	856.000	0	0	0
78530000	Auszahlungen für Infrastrukturvermögen, einschließlich Grundstücke und grundstücksgleiche Rechte	2.737,83	0	0	0	0	0
78593000	Auszahlungen für Baumaßnahmen	695.471,99	1.220.350	856.000	0	0	0
F32	Summe der Auszahlungen aus Investitionstätigkeit	698.209,82	1.220.350	856.000	0	0	0
F33	Saldo der Ein- und Auszahlungen aus Investitionstätigkeit	-205.905,94	-692.350	-382.000	323.000	323.000	323.000
F34	Finanzmittelüberschuss / -fehlbetrag	-375.885,60	-843.230	-536.380	168.620	168.620	145.300
	Finanzierungstätigkeit						
F37	Saldo der Ein- und Auszahlungen aus Investitionskrediten	0,00	0	0	0	0	0
F38	Veränderung der liquiden Mittel (ohne durchlaufende Gelder)	0,00	0	0	0	0	0
F39	Saldo der Ein- und Auszahlungen aus Krediten zur Liquiditätssicherung	0,00	0	0	0	0	0
F40	Saldo der Ein- und Auszahlungen aus Finanzierungstätigkeit	0,00	0	0	0	0	0
F42	Verwendung Finanzmittelüberschuss / Deckung Finanzmittelfehlbetrag	0,00	0	0	0	0	0
F43	Veränderung der liquiden Mittel (einschl. durchlaufende Gelder)	0,00	0	0	0	0	0
F44	nachrichtlich: Ausgleich Finanzhaushalt	-169.979,66	-150.880	-154.380	-154.380	-154.380	-177.700



Teilfinanzplan 2026

A. Zahlungsübersicht

Hauptproduktbereich 5 Gestaltung Umwelt
Produktbereich 5.4 Verkehrsflächen und -anlagen, ÖPNV
Produktgruppe 5.4.1 Gemeindestraßen
Produkt 5.4.1.5 Konzessionsabgaben

Ifd. Nr.	Einzahlungs- und Auszahlungsarten (gem. § 3 Abs. 1 GemHVO)	Ergebnis	Ansatz	Ansatz	Planung	Planung	Planung
		2024	2025	2026	2027	2028	2029
		in EUR					
		1	2	3	4	5	6
F23	Saldo der ordentlichen und außerordentlichen Ein- und Auszahlungen	84.489,84	95.000	95.000	100.000	100.000	100.000
F27	Summe der Einzahlungen aus Investitionstätigkeit	0,00	0	0	0	0	0
F32	Summe der Auszahlungen aus Investitionstätigkeit	0,00	0	0	0	0	0
F33	Saldo der Ein- und Auszahlungen aus Investitionstätigkeit	0,00	0	0	0	0	0
F34	Finanzmittelüberschuss / -fehlbetrag	84.489,84	95.000	95.000	100.000	100.000	100.000
	Finanzierungstätigkeit						
F37	Saldo der Ein- und Auszahlungen aus Investitionskrediten	0,00	0	0	0	0	0
F38	Veränderung der liquiden Mittel (ohne durchlaufende Gelder)	0,00	0	0	0	0	0
F39	Saldo der Ein- und Auszahlungen aus Krediten zur Liquiditätssicherung	0,00	0	0	0	0	0
F40	Saldo der Ein- und Auszahlungen aus Finanzierungstätigkeit	0,00	0	0	0	0	0
F42	Verwendung Finanzmittelüberschuss / Deckung Finanzmittelfehlbetrag	0,00	0	0	0	0	0
F43	Veränderung der liquiden Mittel (einschl. durchlaufende Gelder)	0,00	0	0	0	0	0
F44	nachrichtlich: Ausgleich Finanzhaushalt	84.489,84	95.000	95.000	100.000	100.000	100.000



Teilfinanzplan 2026

5.4.7.0

A. Zahlungsübersicht

Hauptproduktbereich 5 Gestaltung Umwelt
Produktbereich 5.4 Verkehrsflächen und -anlagen, ÖPNV
Produktgruppe 5.4.7 ÖPNV
Produkt 5.4.7.0 ÖPNV

Ifd. Nr.	Einzahlungs- und Auszahlungsarten (gem. § 3 Abs. 1 GemHVO)	Ergebnis 2024	Ansatz 2025	Ansatz 2026	Planung 2027	Planung 2028	Planung 2029
				in EUR			
		1	2	3	4	5	6
F23	Saldo der ordentlichen und außerordentlichen Ein- und Auszahlungen	-23,21	0	0	0	0	0
F27	Summe der Einzahlungen aus Investitionstätigkeit	0,00	0	0	0	0	0
F32	Summe der Auszahlungen aus Investitionstätigkeit	0,00	0	0	0	0	0
F33	Saldo der Ein- und Auszahlungen aus Investitionstätigkeit	0,00	0	0	0	0	0
F34	Finanzmittelüberschuss / -fehlbetrag	-23,21	0	0	0	0	0
Finanzierungstätigkeit							
F37	Saldo der Ein- und Auszahlungen aus Investitionskrediten	0,00	0	0	0	0	0
F38	Veränderung der liquiden Mittel (ohne durchlaufende Gelder)	0,00	0	0	0	0	0
F39	Saldo der Ein- und Auszahlungen aus Krediten zur Liquiditätssicherung	0,00	0	0	0	0	0
F40	Saldo der Ein- und Auszahlungen aus Finanzierungstätigkeit	0,00	0	0	0	0	0
F42	Verwendung Finanzmittelüberschuss / Deckung Finanzmittelfehlbetrag	0,00	0	0	0	0	0
F43	Veränderung der liquiden Mittel (einschl. durchlaufende Gelder)	0,00	0	0	0	0	0
F44	nachrichtlich: Ausgleich Finanzhaushalt	-23,21	0	0	0	0	0



Teilfinanzplan 2026

5.5.1.0

A. Zahlungsübersicht

Hauptproduktbereich	5	Gestaltung Umwelt
Produktbereich	5.5	Natur- und Landschaftspflege
Produktgruppe	5.5.1	Öffentliches Grün, Landschaftsbau (soweit keinem anderen Produkt zuzuordnen)
Produkt	5.5.1.0	Öffentliches Grün, Landschaftsbau

Ifd. Nr.	Einzahlungs- und Auszahlungsarten (gem. § 3 Abs. 1 GemHVO)	Ergebnis	Ansatz	Ansatz	Planung	Planung	Planung
		2024	2025	2026	2027	2028	2029
in EUR							
		1	2	3	4	5	6
F23	Saldo der ordentlichen und außerordentlichen Ein- und Auszahlungen	-18.315,89	-15.300	-17.300	-17.300	-17.300	-17.300
F27	Summe der Einzahlungen aus Investitionstätigkeit	0,00	0	0	0	0	0
F29	- Auszahlungen für Sachanlagen	0,00	0	15.000	0	0	0
78593000	Auszahlungen für Baumaßnahmen	0,00	0	15.000	0	0	0
F32	Summe der Auszahlungen aus Investitionstätigkeit	0,00	0	15.000	0	0	0
F33	Saldo der Ein- und Auszahlungen aus Investitionstätigkeit	0,00	0	-15.000	0	0	0
F34	Finanzmittelüberschuss / -fehlbetrag	-18.315,89	-15.300	-32.300	-17.300	-17.300	-17.300
	Finanzierungstätigkeit						
F37	Saldo der Ein- und Auszahlungen aus Investitionskrediten	0,00	0	0	0	0	0
F38	Veränderung der liquiden Mittel (ohne durchlaufende Gelder)	0,00	0	0	0	0	0
F39	Saldo der Ein- und Auszahlungen aus Krediten zur Liquiditätssicherung	0,00	0	0	0	0	0
F40	Saldo der Ein- und Auszahlungen aus Finanzierungstätigkeit	0,00	0	0	0	0	0
F42	Verwendung Finanzmittelüberschuss / Deckung Finanzmittelfehlbetrag	0,00	0	0	0	0	0
F43	Veränderung der liquiden Mittel (einschl. durchlaufende Gelder)	0,00	0	0	0	0	0
F44	nachrichtlich: Ausgleich Finanzhaushalt	-18.315,89	-15.300	-17.300	-17.300	-17.300	-17.300



Teilfinanzplan 2026

5.5.2.1

A. Zahlungsübersicht

Hauptproduktbereich	5	Gestaltung Umwelt
Produktbereich	5.5	Natur- und Landschaftspflege
Produktgruppe	5.5.2	Öffentliche Gewässer, Wasserbauliche Anlagen, Gewässerschutz
Produkt	5.5.2.1	Gewässerunterhaltung

Ifd. Nr.	Einzahlungs- und Auszahlungsarten (gem. § 3 Abs. 1 GemHVO)	Ergebnis	Ansatz	Ansatz	Planung	Planung	Planung
		2024	2025	2026	2027	2028	2029
		in EUR					
		1	2	3	4	5	6
F23	Saldo der ordentlichen und außerordentlichen Ein- und Auszahlungen	0,00	0	0	0	0	0
F27	Summe der Einzahlungen aus Investitionstätigkeit	0,00	0	0	0	0	0
F29	- Auszahlungen für Sachanlagen	0,00	0	10.000	0	0	0
78593000	Auszahlungen für Baumaßnahmen	0,00	0	10.000	0	0	0
F32	Summe der Auszahlungen aus Investitionstätigkeit	0,00	0	10.000	0	0	0
F33	Saldo der Ein- und Auszahlungen aus Investitionstätigkeit	0,00	0	-10.000	0	0	0
F34	Finanzmittelüberschuss / -fehlbetrag	0,00	0	-10.000	0	0	0
	Finanzierungstätigkeit						
F37	Saldo der Ein- und Auszahlungen aus Investitionskrediten	0,00	0	0	0	0	0
F38	Veränderung der liquiden Mittel (ohne durchlaufende Gelder)	0,00	0	0	0	0	0
F39	Saldo der Ein- und Auszahlungen aus Krediten zur Liquiditätssicherung	0,00	0	0	0	0	0
F40	Saldo der Ein- und Auszahlungen aus Finanzierungstätigkeit	0,00	0	0	0	0	0
F42	Verwendung Finanzmittelüberschuss / Deckung Finanzmittelfehlbetrag	0,00	0	0	0	0	0
F43	Veränderung der liquiden Mittel (einschl. durchlaufende Gelder)	0,00	0	0	0	0	0



Teilfinanzplan 2026

5.5.3.0

A. Zahlungsübersicht

Hauptproduktbereich	5	Gestaltung Umwelt
Produktbereich	5.5	Natur- und Landschaftspflege
Produktgruppe	5.5.3	Friedhofs- und Bestattungswesen
Produkt	5.5.3.0	Friedhofs- und Bestattungswesen

Ifd. Nr.	Einzahlungs- und Auszahlungsarten (gem. § 3 Abs. 1 GemHVO)	Ergebnis	Ansatz	Ansatz	Planung	Planung	Planung
		2024	2025	2026	2027	2028	2029
in EUR							
		1	2	3	4	5	6
F23	Saldo der ordentlichen und außerordentlichen Ein- und Auszahlungen	-3.080,59	3.750	12.500	12.500	12.500	12.500
F27	Summe der Einzahlungen aus Investitionstätigkeit	0,00	0	0	0	0	0
F29	- Auszahlungen für Sachanlagen	0,00	10.000	30.000	0	0	0
78593000	Auszahlungen für Baumaßnahmen	0,00	10.000	30.000	0	0	0
F32	Summe der Auszahlungen aus Investitionstätigkeit	0,00	10.000	30.000	0	0	0
F33	Saldo der Ein- und Auszahlungen aus Investitionstätigkeit	0,00	-10.000	-30.000	0	0	0
F34	Finanzmittelüberschuss / -fehlbetrag	-3.080,59	-6.250	-17.500	12.500	12.500	12.500
	Finanzierungstätigkeit						
F37	Saldo der Ein- und Auszahlungen aus Investitionskrediten	0,00	0	0	0	0	0
F38	Veränderung der liquiden Mittel (ohne durchlaufende Gelder)	0,00	0	0	0	0	0
F39	Saldo der Ein- und Auszahlungen aus Krediten zur Liquiditätssicherung	0,00	0	0	0	0	0
F40	Saldo der Ein- und Auszahlungen aus Finanzierungstätigkeit	0,00	0	0	0	0	0
F42	Verwendung Finanzmittelüberschuss / Deckung Finanzmittelfehlbetrag	0,00	0	0	0	0	0
F43	Veränderung der liquiden Mittel (einschl. durchlaufende Gelder)	0,00	0	0	0	0	0
F44	nachrichtlich: Ausgleich Finanzhaushalt	-3.080,59	3.750	12.500	12.500	12.500	12.500



Teilfinanzplan 2026

5.5.5.1

A. Zahlungsübersicht

Hauptproduktbereich	5	Gestaltung Umwelt
Produktbereich	5.5	Natur- und Landschaftspflege
Produktgruppe	5.5.5	Land- und Forstwirtschaft, Weinbau
Produkt	5.5.5.1	Kommunale Forstwirtschaft

Ifd. Nr.	Einzahlungs- und Auszahlungsarten (gem. § 3 Abs. 1 GemHVO)	Ergebnis	Ansatz	Ansatz	Planung	Planung	Planung
		2024	2025	2026	2027	2028	2029
in EUR							
		1	2	3	4	5	6
F23	Saldo der ordentlichen und außerordentlichen Ein- und Auszahlungen	-42.997,97	16.930	-1.350	-1.350	-1.350	-1.350
F27	Summe der Einzahlungen aus Investitionstätigkeit	0,00	0	0	0	0	0
F28	- Auszahlungen für immaterielle Vermögensgegenstände	4.080,19	0	3.000	0	0	0
78420000	Auszahlungen für Investitionszuschüsse Nutzungsberechtigter	4.080,19	0	3.000	0	0	0
F32	Summe der Auszahlungen aus Investitionstätigkeit	4.080,19	0	3.000	0	0	0
F33	Saldo der Ein- und Auszahlungen aus Investitionstätigkeit	-4.080,19	0	-3.000	0	0	0
F34	Finanzmittelüberschuss / -fehlbetrag	-47.078,16	16.930	-4.350	-1.350	-1.350	-1.350
	Finanzierungstätigkeit						
F37	Saldo der Ein- und Auszahlungen aus Investitionskrediten	0,00	0	0	0	0	0
F38	Veränderung der liquiden Mittel (ohne durchlaufende Gelder)	0,00	0	0	0	0	0
F39	Saldo der Ein- und Auszahlungen aus Krediten zur Liquiditätssicherung	0,00	0	0	0	0	0
F40	Saldo der Ein- und Auszahlungen aus Finanzierungstätigkeit	0,00	0	0	0	0	0
F42	Verwendung Finanzmittelüberschuss / Deckung Finanzmittelfehlbetrag	0,00	0	0	0	0	0
F43	Veränderung der liquiden Mittel (einschl. durchlaufende Gelder)	0,00	0	0	0	0	0
F44	nachrichtlich: Ausgleich Finanzhaushalt	-42.997,97	16.930	-1.350	-1.350	-1.350	-1.350



Teilfinanzplan 2026

5.5.5.9

A. Zahlungsübersicht

Hauptproduktbereich 5 Gestaltung Umwelt
Produktbereich 5.5 Natur- und Landschaftspflege
Produktgruppe 5.5.5 Land- und Forstwirtschaft, Weinbau
Produkt 5.5.5.9 Feldwege, Landwirtschaftswege, Wirtschaftswege

Ifd. Nr.	Einzahlungs- und Auszahlungsarten (gem. § 3 Abs. 1 GemHVO)	Ergebnis	Ansatz	Ansatz	Planung	Planung	Planung
		2024	2025	2026	2027	2028	2029
in EUR							
		1	2	3	4	5	6
F23	Saldo der ordentlichen und außerordentlichen Ein- und Auszahlungen	-1.829,26	2.850	2.850	2.850	2.850	2.850
F24	+ Einzahlungen aus Investitionszuwendungen	0,00	0	75.000	0	0	0
68160000	Anzahlungen auf Investitionszuwendungen	0,00	0	75.000	0	0	0
F27	Summe der Einzahlungen aus Investitionstätigkeit	0,00	0	75.000	0	0	0
F29	- Auszahlungen für Sachanlagen	4.670,89	0	100.000	0	0	0
78593000	Auszahlungen für Baumaßnahmen	4.670,89	0	100.000	0	0	0
F32	Summe der Auszahlungen aus Investitionstätigkeit	4.670,89	0	100.000	0	0	0
F33	Saldo der Ein- und Auszahlungen aus Investitionstätigkeit	-4.670,89	0	-25.000	0	0	0
F34	Finanzmittelüberschuss / -fehlbetrag	-6.500,15	2.850	-22.150	2.850	2.850	2.850
	Finanzierungstätigkeit						
F37	Saldo der Ein- und Auszahlungen aus Investitionskrediten	0,00	0	0	0	0	0
F38	Veränderung der liquiden Mittel (ohne durchlaufende Gelder)	0,00	0	0	0	0	0
F39	Saldo der Ein- und Auszahlungen aus Krediten zur Liquiditätssicherung	0,00	0	0	0	0	0
F40	Saldo der Ein- und Auszahlungen aus Finanzierungstätigkeit	0,00	0	0	0	0	0
F42	Verwendung Finanzmittelüberschuss / Deckung Finanzmittelfehlbetrag	0,00	0	0	0	0	0
F43	Veränderung der liquiden Mittel (einschl. durchlaufende Gelder)	0,00	0	0	0	0	0
F44	nachrichtlich: Ausgleich Finanzhaushalt	-1.829,26	2.850	2.850	2.850	2.850	2.850



Teilfinanzplan 2026

5.7.3.1

A. Zahlungsübersicht

Hauptproduktbereich 5 Gestaltung Umwelt
Produktbereich 5.7 Wirtschaft und Tourismus
Produktgruppe 5.7.3 Allgemeine Einrichtungen und Unternehmen
Produkt 5.7.3.1 Kommunale allgemeine Einrichtungen und Unternehmen

Ifd. Nr.	Einzahlungs- und Auszahlungsarten (gem. § 3 Abs. 1 GemHVO)	Ergebnis	Ansatz	Ansatz	Planung	Planung	Planung
		2024	2025	2026	2027	2028	2029
in EUR							
		1	2	3	4	5	6
F23	Saldo der ordentlichen und außerordentlichen Ein- und Auszahlungen	-68.688,82	-56.990	-45.610	-45.610	-45.610	-45.610
F24	+ Einzahlungen aus Investitionszuwendungen	0,00	65.000	0	0	0	0
68160000	Anzahlungen auf Investitionszuwendungen	0,00	65.000	0	0	0	0
F27	Summe der Einzahlungen aus Investitionstätigkeit	0,00	65.000	0	0	0	0
F29	- Auszahlungen für Sachanlagen	30.574,75	100.000	0	0	0	0
78571000	Auszahlungen für bewegliche Sachen des Anlagevermögens oberhalb der Wertgrenze i.H.v. 1.000,00 Euro	30.574,75	0	0	0	0	0
78593000	Auszahlungen für Baumaßnahmen	0,00	100.000	0	0	0	0
F32	Summe der Auszahlungen aus Investitionstätigkeit	30.574,75	100.000	0	0	0	0
F33	Saldo der Ein- und Auszahlungen aus Investitionstätigkeit	-30.574,75	-35.000	0	0	0	0
F34	Finanzmittelüberschuss / -fehlbetrag	-99.263,57	-91.990	-45.610	-45.610	-45.610	-45.610
Finanzierungstätigkeit							
F37	Saldo der Ein- und Auszahlungen aus Investitionskrediten	0,00	0	0	0	0	0
F38	Veränderung der liquiden Mittel (ohne durchlaufende Gelder)	0,00	0	0	0	0	0
F39	Saldo der Ein- und Auszahlungen aus Krediten zur Liquiditätssicherung	0,00	0	0	0	0	0
F40	Saldo der Ein- und Auszahlungen aus Finanzierungstätigkeit	0,00	0	0	0	0	0
F42	Verwendung Finanzmittelüberschuss / Deckung Finanzmittelfehlbetrag	0,00	0	0	0	0	0
F43	Veränderung der liquiden Mittel (einschl. durchlaufende Gelder)	0,00	0	0	0	0	0
F44	nachrichtlich: Ausgleich Finanzhaushalt	-68.688,82	-56.990	-45.610	-45.610	-45.610	-45.610



Teilfinanzplan 2026

5.7.5.0

A. Zahlungsübersicht

Hauptproduktbereich	5	Gestaltung Umwelt
Produktbereich	5.7	Wirtschaft und Tourismus
Produktgruppe	5.7.5	Tourismus
Produkt	5.7.5.0	Tourismusförderung

Ifd. Nr.	Einzahlungs- und Auszahlungsarten (gem. § 3 Abs. 1 GemHVO)	Ergebnis 2024	Ansatz 2025	Ansatz	Planung	Planung	Planung
				2026	2027	2028	2029
in EUR							
		1	2	3	4	5	6
F23	Saldo der ordentlichen und außerordentlichen Ein- und Auszahlungen	-250,00	-510	-2.510	-2.510	-2.510	-2.510
F27	Summe der Einzahlungen aus Investitionstätigkeit	0,00	0	0	0	0	0
F32	Summe der Auszahlungen aus Investitionstätigkeit	0,00	0	0	0	0	0
F33	Saldo der Ein- und Auszahlungen aus Investitionstätigkeit	0,00	0	0	0	0	0
F34	Finanzmittelüberschuss / -fehlbetrag	-250,00	-510	-2.510	-2.510	-2.510	-2.510
Finanzierungstätigkeit							
F37	Saldo der Ein- und Auszahlungen aus Investitionskrediten	0,00	0	0	0	0	0
F38	Veränderung der liquiden Mittel (ohne durchlaufende Gelder)	0,00	0	0	0	0	0
F39	Saldo der Ein- und Auszahlungen aus Krediten zur Liquiditätssicherung	0,00	0	0	0	0	0
F40	Saldo der Ein- und Auszahlungen aus Finanzierungstätigkeit	0,00	0	0	0	0	0
F42	Verwendung Finanzmittelüberschuss / Deckung Finanzmittelfehlbetrag	0,00	0	0	0	0	0
F43	Veränderung der liquiden Mittel (einschl. durchlaufende Gelder)	0,00	0	0	0	0	0
F44	nachrichtlich: Ausgleich Finanzhaushalt	-250,00	-510	-2.510	-2.510	-2.510	-2.510



Teilfinanzplan 2026

6.1.1.0

A. Zahlungsübersicht

Hauptproduktbereich	6	Zentrale Finanzleistungen
Produktbereich	6.1	Allgemeine Finanzwirtschaft
Produktgruppe	6.1.1	Steuern, allgemeine Zuweisungen, allgemeine Umlagen
Produkt	6.1.1.0	Steuern, allgemeine Zuweisungen, allgemeine Umlagen

Ifd. Nr.	Einzahlungs- und Auszahlungsarten (gem. § 3 Abs. 1 GemHVO)	Ergebnis	Ansatz	Ansatz	Planung	Planung	Planung
		2024	2025	2026	2027	2028	2029
in EUR							
		1	2	3	4	5	6
F23	Saldo der ordentlichen und außerordentlichen Ein- und Auszahlungen	1.210.315,58	927.500	1.058.500	969.550	1.015.690	1.067.190
F27	Summe der Einzahlungen aus Investitionstätigkeit	0,00	0	0	0	0	0
F32	Summe der Auszahlungen aus Investitionstätigkeit	0,00	0	0	0	0	0
F33	Saldo der Ein- und Auszahlungen aus Investitionstätigkeit	0,00	0	0	0	0	0
F34	Finanzmittelüberschuss / -fehlbetrag	1.210.315,58	927.500	1.058.500	969.550	1.015.690	1.067.190
Finanzierungstätigkeit							
F37	Saldo der Ein- und Auszahlungen aus Investitionskrediten	0,00	0	0	0	0	0
F38	Veränderung der liquiden Mittel (ohne durchlaufende Gelder)	0,00	0	0	0	0	0
F39	Saldo der Ein- und Auszahlungen aus Krediten zur Liquiditätssicherung	0,00	0	0	0	0	0
F40	Saldo der Ein- und Auszahlungen aus Finanzierungstätigkeit	0,00	0	0	0	0	0
F42	Verwendung Finanzmittelüberschuss / Deckung Finanzmittelfehlbetrag	0,00	0	0	0	0	0
F43	Veränderung der liquiden Mittel (einschl. durchlaufende Gelder)	0,00	0	0	0	0	0
F44	nachrichtlich: Ausgleich Finanzhaushalt	1.210.315,58	927.500	1.058.500	969.550	1.015.690	1.067.190



Teilfinanzplan 2026

6.1.2.0

A. Zahlungsübersicht

Hauptproduktbereich	6	Zentrale Finanzleistungen
Produktbereich	6.1	Allgemeine Finanzwirtschaft
Produktgruppe	6.1.2	Sonstige allgemeine Finanzwirtschaft (soweit nicht einem anderen Produkt direkt zugeordnet)
Produkt	6.1.2.0	Sonstige allgemeine Finanzwirtschaft

Ifd. Nr.	Einzahlungs- und Auszahlungsarten (gem. § 3 Abs. 1 GemHVO)	Ergebnis	Ansatz	Ansatz	Planung	Planung	Planung
		2024	2025	2026	2027	2028	2029
in EUR							
		1	2	3	4	5	6
F23	Saldo der ordentlichen und außerordentlichen Ein- und Auszahlungen	-3.765,31	3.320	35.370	35.370	35.370	35.370
F27	Summe der Einzahlungen aus Investitionstätigkeit	0,00	0	0	0	0	0
F32	Summe der Auszahlungen aus Investitionstätigkeit	0,00	0	0	0	0	0
F33	Saldo der Ein- und Auszahlungen aus Investitionstätigkeit	0,00	0	0	0	0	0
F34	Finanzmittelüberschuss / -fehlbetrag	-3.765,31	3.320	35.370	35.370	35.370	35.370
	Finanzierungstätigkeit						
F36	- Tilgung von Investitionskrediten	286.013,84	128.740	130.790	130.790	130.790	130.790
79250000	Tilgung von Krediten für Investitionen / vom inländischen Geldmarkt	286.013,84	128.740	130.790	130.790	130.790	130.790
F37	Saldo der Ein- und Auszahlungen aus Investitionskrediten	-286.013,84	-128.740	-130.790	-130.790	-130.790	-130.790
F38	Veränderung der liquiden Mittel (ohne durchlaufende Gelder)	160.774,45	980.530	383.840	-390.210	-436.350	-519.830
F39	Saldo der Ein- und Auszahlungen aus Krediten zur Liquiditätssicherung	0,00	0	0	0	0	0
F40	Saldo der Ein- und Auszahlungen aus Finanzierungstätigkeit	-125.239,39	851.790	253.050	-521.000	-567.140	-650.620
F41	Saldo der durchlaufenden Gelder	1.569,91	0	0	0	0	0
69920000	Einzahlungen aus Finanzierungstätigkeit / durchlaufende Gelder, ungeklärte Zahlungsvorgänge / treuhänderische Gelder	1.569,91	0	0	0	0	0
F42	Verwendung Finanzmittelüberschuss / Deckung Finanzmittelfehlbetrag	-123.669,48	851.790	253.050	-521.000	-567.140	-650.620
F43	Veränderung der liquiden Mittel (einschl. durchlaufende Gelder)	162.344,36	980.530	383.840	-390.210	-436.350	-519.830
F44	nachrichtlich: Ausgleich Finanzhaushalt	-289.779,15	-125.420	-95.420	-95.420	-95.420	-95.420



Teilfinanzplan 2026

6.1.2.1

A. Zahlungsübersicht

Hauptproduktbereich	6	Zentrale Finanzleistungen
Produktbereich	6.1	Allgemeine Finanzwirtschaft
Produktgruppe	6.1.2	Sonstige allgemeine Finanzwirtschaft (soweit nicht einem anderen Produkt direkt zugeordnet)
Produkt	6.1.2.1	Zinsen und ähnliche Erträge

Ifd. Nr.	Einzahlungs- und Auszahlungsarten (gem. § 3 Abs. 1 GemHVO)	Ergebnis	Ansatz	Ansatz	Planung	Planung	Planung
		2024	2025	2026	2027	2028	2029
		in EUR					
		1	2	3	4	5	6
F23	Saldo der ordentlichen und außerordentlichen Ein- und Auszahlungen	5.128,00	2.000	2.000	0	0	0
F27	Summe der Einzahlungen aus Investitionstätigkeit	0,00	0	0	0	0	0
F32	Summe der Auszahlungen aus Investitionstätigkeit	0,00	0	0	0	0	0
F33	Saldo der Ein- und Auszahlungen aus Investitionstätigkeit	0,00	0	0	0	0	0
F34	Finanzmittelüberschuss / -fehlbetrag	5.128,00	2.000	2.000	0	0	0
	Finanzierungstätigkeit						
F37	Saldo der Ein- und Auszahlungen aus Investitionskrediten	0,00	0	0	0	0	0
F38	Veränderung der liquiden Mittel (ohne durchlaufende Gelder)	0,00	0	0	0	0	0
F39	Saldo der Ein- und Auszahlungen aus Krediten zur Liquiditätssicherung	0,00	0	0	0	0	0
F40	Saldo der Ein- und Auszahlungen aus Finanzierungstätigkeit	0,00	0	0	0	0	0
F42	Verwendung Finanzmittelüberschuss / Deckung Finanzmittelfehlbetrag	0,00	0	0	0	0	0
F43	Veränderung der liquiden Mittel (einschl. durchlaufende Gelder)	0,00	0	0	0	0	0
F44	nachrichtlich: Ausgleich Finanzhaushalt	5.128,00	2.000	2.000	0	0	0



Teilfinanzplan 2026

A. Zahlungsübersicht

Hauptproduktbereich	6	Zentrale Finanzleistungen
Produktbereich	6.1	Allgemeine Finanzwirtschaft
Produktgruppe	6.1.2	Sonstige allgemeine Finanzwirtschaft (soweit nicht einem anderen Produkt direkt zugeordnet)
Produkt	6.1.2.2	Zinsen und ähnliche Aufwendungen

Ifd. Nr.	Einzahlungs- und Auszahlungsarten (gem. § 3 Abs. 1 GemHVO)	Ergebnis	Ansatz	Ansatz	Planung	Planung	Planung
		2024	2025	2026	2027	2028	2029
		in EUR					
		1	2	3	4	5	6
F23	Saldo der ordentlichen und außerordentlichen Ein- und Auszahlungen	-5.847,00	-2.000	-2.000	0	0	0
F27	Summe der Einzahlungen aus Investitionstätigkeit	0,00	0	0	0	0	0
F32	Summe der Auszahlungen aus Investitionstätigkeit	0,00	0	0	0	0	0
F33	Saldo der Ein- und Auszahlungen aus Investitionstätigkeit	0,00	0	0	0	0	0
F34	Finanzmittelüberschuss / -fehlbetrag	-5.847,00	-2.000	-2.000	0	0	0
	Finanzierungstätigkeit						
F37	Saldo der Ein- und Auszahlungen aus Investitionskrediten	0,00	0	0	0	0	0
F38	Veränderung der liquiden Mittel (ohne durchlaufende Gelder)	0,00	0	0	0	0	0
F39	Saldo der Ein- und Auszahlungen aus Krediten zur Liquiditätssicherung	0,00	0	0	0	0	0
F40	Saldo der Ein- und Auszahlungen aus Finanzierungstätigkeit	0,00	0	0	0	0	0
F42	Verwendung Finanzmittelüberschuss / Deckung Finanzmittelfehlbetrag	0,00	0	0	0	0	0
F43	Veränderung der liquiden Mittel (einschl. durchlaufende Gelder)	0,00	0	0	0	0	0
F44	nachrichtlich: Ausgleich Finanzhaushalt	-5.847,00	-2.000	-2.000	0	0	0



Investitionsübersicht 2026

1.1.1.0

B. Planung einzelner Investitionsmaßnahmen

Hauptproduktbereich: 1 Zentrale Verwaltung
 Produktbereich: 1.1 Innere Verwaltung
 Produktgruppe: 1.1.1 Verwaltungssteuerung
 Produkt: 1.1.1.0 Verwaltungssteuerung

lfd. Nr.	Investitionsmaßnahmen oberhalb der festgesetzten Wertgrenze	bis einschließlich des Haushaltsvorjahres bereitgestellte Mittel	Ansatz 2026	Planung 2027	Planung 2028	Planung 2029	Planungsdaten der weiteren Haushaltsfolgejahre bis zum Abschluss der Maßnahme	Gesamt-ein-/auszahlungen (über den Gesamtzeitraum der Maßnahme)
in TEUR								
Maßnahme: 025	Sanierung Rathaus							
	Summe der Auszahlungen aus Investitionstätigkeit	0,00	0	0	0	0	0	141
	darunter:							
	Saldo der Ein- und Auszahlungen aus Investitionstätigkeit	0,00	0	0	0	0	0	-141



Investitionsübersicht 2026

B. Planung einzelner Investitionsmaßnahmen

Hauptproduktbereich: 1 Zentrale Verwaltung
Produktbereich: 1.1 Innere Verwaltung
Produktgruppe: 1.1.4 Zentrale Dienste
Produkt: 1.1.4.1 Zentrales Grundstücks- und Gebäudemanagement

lfd. Nr.	Investitionsmaßnahmen oberhalb der festgesetzten Wertgrenze	bis einschließlich des Haushaltsvorjahres bereitgestellte Mittel	Ansatz 2026	Planung 2027	Planung 2028	Planung 2029	Planungsdaten der weiteren Haushaltsfolgejahre bis zum Abschluss der Maßnahme	Gesamt-ein-/auszahlungen (über den Gesamtzeitraum der Maßnahme)
in TEUR								
Maßnahme:	37.0000							
	Sachanlagevermögen							
	Summe der Auszahlungen aus Investitionstätigkeit	0,00	0	0	0	0	0	0
	darunter:							
	Saldo der Ein- und Auszahlungen aus Investitionstätigkeit	0,00	0	0	0	0	0	0



Investitionsübersicht 2026

1.1.4.2

B. Planung einzelner Investitionsmaßnahmen

Hauptproduktbereich: 1 Zentrale Verwaltung
Produktbereich: 1.1 Innere Verwaltung
Produktgruppe: 1.1.4 Zentrale Dienste
Produkt: 1.1.4.2 Liegenschaften

lfd. Nr.	Investitionsmaßnahmen oberhalb der festgesetzten Wertgrenze	bis einschließlich des Haushaltsvorjahres bereitgestellte Mittel	Ansatz 2026	Planung 2027	Planung 2028	Planung 2029	Planungsdaten der weiteren Haushaltsfolgejahre bis zum Abschluss der Maßnahme	Gesamtein-/auszahlungen (über den Gesamtzeitraum der Maßnahme)
in TEUR								
Maßnahme: 034	"Alter Bahnhof"							
	Summe der Einzahlungen aus Investitionstätigkeit	12,00	0	0	0	0	0	20
	Summe der Auszahlungen aus Investitionstätigkeit	70,00	0	0	0	0	0	60
	darunter:							
	Saldo der Ein- und Auszahlungen aus Investitionstätigkeit	-58,00	0	0	0	0	0	-40



Investitionsübersicht 2026

B. Planung einzelner Investitionsmaßnahmen

Hauptproduktbereich: 1 Zentrale Verwaltung
 Produktbereich: 1.1 Innere Verwaltung
 Produktgruppe: 1.1.4 Zentrale Dienste
 Produkt: 1.1.4.3 Bauhof

lfd. Nr.	Investitionsmaßnahmen oberhalb der festgesetzten Wertgrenze	bis einschließlich des Haushaltsvorjahres bereitgestellte Mittel	Ansatz 2026	Planung 2027	Planung 2028	Planung 2029	Planungsdaten der weiteren Haushaltsfolgejahre bis zum Abschluss der Maßnahme	Gesamt-ein-/auszahlungen (über den Gesamtzeitraum der Maßnahme)
in TEUR								
Maßnahme: 033	Umbau alter Bahnhof Hahnstätten							
	Summe der Auszahlungen aus Investitionstätigkeit	43,17	0	0	0	0	0	7
	darunter:							
	Saldo der Ein- und Auszahlungen aus Investitionstätigkeit	-43,17	0	0	0	0	0	-7
Maßnahme: 37.0000	Sachanlagevermögen							
	Summe der Auszahlungen aus Investitionstätigkeit	54,56	0	0	0	0	0	33
	darunter:							
	Saldo der Ein- und Auszahlungen aus Investitionstätigkeit	-54,56	0	0	0	0	0	-33



Investitionsübersicht 2026

2.7.2.0

B. Planung einzelner Investitionsmaßnahmen

Hauptproduktbereich: 2 Schule und Kultur
Produktbereich: 2.7 Volkshochschulen, Büchereien, u.a.
Produktgruppe: 2.7.2 Büchereien
Produkt: 2.7.2.0 Büchereien

lfd. Nr.	Investitionsmaßnahmen oberhalb der festgesetzten Wertgrenze	bis einschließlich des Haushaltsvorjahres bereitgestellte Mittel	Ansatz 2026	Planung 2027	Planung 2028	Planung 2029	Planungsdaten der weiteren Haushaltsfolgejahre bis zum Abschluss der Maßnahme	Gesamt-ein-/auszahlungen (über den Gesamtzeitraum der Maßnahme)
in TEUR								
Maßnahme:	37.0000 Sachanlagevermögen							
	Summe der Einzahlungen aus Investitionstätigkeit	14,99	1	1	1	1	0	5
	Summe der Auszahlungen aus Investitionstätigkeit	35,68	5	5	5	5	0	39
	darunter:							
	Saldo der Ein- und Auszahlungen aus Investitionstätigkeit	-20,69	-4	-4	-4	-4	0	-34



Investitionsübersicht 2026

2.8.1.0

B. Planung einzelner Investitionsmaßnahmen

Hauptproduktbereich: 2 Schule und Kultur
Produktbereich: 2.8 Heimat- und sonstige Kulturpflege
Produktgruppe: 2.8.1 Heimat- und sonstige Kulturpflege
Produkt: 2.8.1.0 Heimat- und sonstige Kulturpflege

lfd. Nr.	Investitionsmaßnahmen oberhalb der festgesetzten Wertgrenze	bis einschließlich des Haushaltsvorjahres bereitgestellte Mittel	Ansatz 2026	Planung 2027	Planung 2028	Planung 2029	Planungsdaten der weiteren Haushaltsfolgejahre bis zum Abschluss der Maßnahme	Gesamt-ein-/auszahlungen (über den Gesamtzeitraum der Maßnahme)
in TEUR								
Maßnahme:	37.0000							
	Sachanlagevermögen							
	Summe der Einzahlungen aus Investitionstätigkeit	0,00	0	0	0	0	0	0
	Summe der Auszahlungen aus Investitionstätigkeit	0,00	0	0	0	0	0	0
	darunter:							
	Saldo der Ein- und Auszahlungen aus Investitionstätigkeit	0,00	0	0	0	0	0	0



Investitionsübersicht 2026

B. Planung einzelner Investitionsmaßnahmen

Hauptproduktbereich: 3 Soziales und Jugend
Produktbereich: 3.6 Kinder-, Jugend- und Familienhilfe
Produktgruppe: 3.6.5 Tageseinrichtungen für Kinder
Produkt: 3.6.5.0 Tageseinrichtungen für Kinder

lfd. Nr.	Investitionsmaßnahmen oberhalb der festgesetzten Wertgrenze	bis einschließlich des Haushaltsvorjahres bereitgestellte Mittel	Ansatz 2026	Planung 2027	Planung 2028	Planung 2029	Planungsdaten der weiteren Haushaltsfolgejahre bis zum Abschluss der Maßnahme	Gesamtein-/auszahlungen (über den Gesamtzeitraum der Maßnahme)
in TEUR								
Maßnahme: 041	Neubau Kita							
	Summe der Auszahlungen aus Investitionstätigkeit	0,00	0	0	0	0	0	0
	darunter:							
	Saldo der Ein- und Auszahlungen aus Investitionstätigkeit	0,00	0	0	0	0	0	0
Maßnahme: 37.0000	Sachanlagevermögen							
	Summe der Auszahlungen aus Investitionstätigkeit	0,00	5	0	0	0	0	0
	darunter:							
	Saldo der Ein- und Auszahlungen aus Investitionstätigkeit	0,00	-5	0	0	0	0	0



Investitionsübersicht 2026

3.6.6.0

B. Planung einzelner Investitionsmaßnahmen

Hauptproduktbereich: 3 Soziales und Jugend
Produktbereich: 3.6 Kinder-, Jugend- und Familienhilfe
Produktgruppe: 3.6.6 Einrichtungen der Jugendarbeit
Produkt: 3.6.6.0 Einrichtungen der Jugendarbeit

lfd. Nr.	Investitionsmaßnahmen oberhalb der festgesetzten Wertgrenze	bis einschließlich des Haushaltsvorjahres bereitgestellte Mittel	Ansatz 2026	Planung 2027	Planung 2028	Planung 2029	Planungsdaten der weiteren Haushaltsfolgejahre bis zum Abschluss der Maßnahme	Gesamt-ein-/auszahlungen (über den Gesamtzeitraum der Maßnahme)
in TEUR								
Maßnahme:	37.0000							
	Sachanlagevermögen							
	Summe der Auszahlungen aus Investitionstätigkeit	0,00	10	0	0	0	0	0
	darunter:							
	Saldo der Ein- und Auszahlungen aus Investitionstätigkeit	0,00	-10	0	0	0	0	0



Investitionsübersicht 2026

B. Planung einzelner Investitionsmaßnahmen

Hauptproduktbereich: 5 Gestaltung Umwelt
Produktbereich: 5.1 Räumliche Planung und Entwicklung
Produktgruppe: 5.1.1 Räumliche Planungs- und Entwicklungsmaßnahmen
Produkt: 5.1.1.3 Dorferneuerung, Städtebauförderung

lfd. Nr.	Investitionsmaßnahmen oberhalb der festgesetzten Wertgrenze	bis einschließlich des Haushaltsvorjahres bereitgestellte Mittel	Ansatz 2026	Planung 2027	Planung 2028	Planung 2029	Planungsdaten der weiteren Haushaltsfolgejahre bis zum Abschluss der Maßnahme	Gesamt-ein-/auszahlungen (über den Gesamtzeitraum der Maßnahme)
in TEUR								
Maßnahme: 51135000001								
LGRZN - Revitalisierung altes Bahnhofsgebäude								
	Summe der Einzahlungen aus Investitionstätigkeit	0,00	82	0	0	0	0	0
	Summe der Auszahlungen aus Investitionstätigkeit	0,00	82	0	0	0	0	0
darunter:								
	Saldo der Ein- und Auszahlungen aus Investitionstätigkeit	0,00	0	0	0	0	0	0
Maßnahme: 51135000002								
LGRZN - Anschaffung und Gestaltung Spielgeräte am Dorfplatz								
	Summe der Einzahlungen aus Investitionstätigkeit	0,00	17	0	0	0	0	0
	Summe der Auszahlungen aus Investitionstätigkeit	0,00	17	0	0	0	0	0
darunter:								
	Saldo der Ein- und Auszahlungen aus Investitionstätigkeit	0,00	0	0	0	0	0	0
Maßnahme: 51135000003								
LGRZN - Umgestaltung und Erhaltung Dorfplatz (Springbrunnen)								
	Summe der Einzahlungen aus Investitionstätigkeit	0,00	17	0	0	0	0	0



Investitionsübersicht 2026

B. Planung einzelner Investitionsmaßnahmen

Hauptproduktbereich: 5 Gestaltung Umwelt
Produktbereich: 5.1 Räumliche Planung und Entwicklung
Produktgruppe: 5.1.1 Räumliche Planungs- und Entwicklungsmaßnahmen
Produkt: 5.1.1.3 Dorferneuerung, Städtebauförderung

lfd. Nr.	Investitionsmaßnahmen oberhalb der festgesetzten Wertgrenze	bis einschließlich des Haushaltsvorjahres bereitgestellte Mittel	Ansatz 2026	Planung 2027	Planung 2028	Planung 2029	Planungsdaten der weiteren Haushaltsfolgejahre bis zum Abschluss der Maßnahme	Gesamt-ein-/auszahlungen (über den Gesamtzeitraum der Maßnahme)
in TEUR								
	Summe der Auszahlungen aus Investitionstätigkeit	0,00	17	0	0	0	0	0
	darunter:							
	Saldo der Ein- und Auszahlungen aus Investitionstätigkeit	0,00	0	0	0	0	0	0
Maßnahme:	511350000004							
	LGRZN - Barrierefreierzugang Dorfgaststätte (mit Terrasse)							
	Summe der Einzahlungen aus Investitionstätigkeit	0,00	82	0	0	0	0	0
	Summe der Auszahlungen aus Investitionstätigkeit	0,00	82	0	0	0	0	0
	darunter:							
	Saldo der Ein- und Auszahlungen aus Investitionstätigkeit	0,00	0	0	0	0	0	0
Maßnahme:	511350000005							
	LGRZN - Umbau Küche Dorfgaststätte							
	Summe der Einzahlungen aus Investitionstätigkeit	0,00	52	0	0	0	0	0
	Summe der Auszahlungen aus Investitionstätigkeit	0,00	52	0	0	0	0	0
	darunter:							
	Saldo der Ein- und Auszahlungen aus Investitionstätigkeit	0,00	0	0	0	0	0	0



Investitionsübersicht 2026

B. Planung einzelner Investitionsmaßnahmen

Hauptproduktbereich: 5 Gestaltung Umwelt
Produktbereich: 5.1 Räumliche Planung und Entwicklung
Produktgruppe: 5.1.1 Räumliche Planungs- und Entwicklungsmaßnahmen
Produkt: 5.1.1.3 Dorferneuerung, Städtebauförderung

lfd. Nr.	Investitionsmaßnahmen oberhalb der festgesetzten Wertgrenze	bis einschließlich des Haushaltsvorjahres bereitgestellte Mittel	Ansatz 2026	Planung 2027	Planung 2028	Planung 2029	Planungsdaten der weiteren Haushaltsfolgejahre bis zum Abschluss der Maßnahme	Gesamt-ein-/auszahlungen (über den Gesamtzeitraum der Maßnahme)
in TEUR								
Maßnahme: 511350000006								
LGRZN - Sanierung und Erweiterung Skaterpark Multifunktionsfläche								
	Summe der Einzahlungen aus Investitionstätigkeit	0,00	22	0	0	0	0	0
	Summe der Auszahlungen aus Investitionstätigkeit	0,00	22	0	0	0	0	0
darunter:								
	Saldo der Ein- und Auszahlungen aus Investitionstätigkeit	0,00	0	0	0	0	0	0
Maßnahme: 511350000007								
LGRZN - Anschaffung Lagermöglichkeiten für Veranstaltungen Dorfplatz								
	Summe der Einzahlungen aus Investitionstätigkeit	0,00	52	0	0	0	0	0
	Summe der Auszahlungen aus Investitionstätigkeit	0,00	52	0	0	0	0	0
darunter:								
	Saldo der Ein- und Auszahlungen aus Investitionstätigkeit	0,00	0	0	0	0	0	0
Maßnahme: 511350000008								
LGRZN - Anschaffung Defi (Bahnhof)								



Investitionsübersicht 2026

B. Planung einzelner Investitionsmaßnahmen

Hauptproduktbereich: 5 Gestaltung Umwelt
Produktbereich: 5.1 Räumliche Planung und Entwicklung
Produktgruppe: 5.1.1 Räumliche Planungs- und Entwicklungsmaßnahmen
Produkt: 5.1.1.3 Dorferneuerung, Städtebauförderung

lfd. Nr.	Investitionsmaßnahmen oberhalb der festgesetzten Wertgrenze	bis einschließlich des Haushaltsvorjahres bereitgestellte Mittel	Ansatz 2026	Planung 2027	Planung 2028	Planung 2029	Planungsdaten der weiteren Haushaltsfolgejahre bis zum Abschluss der Maßnahme	Gesamtein-/auszahlungen (über den Gesamtzeitraum der Maßnahme)
in TEUR								
	Summe der Einzahlungen aus Investitionstätigkeit	0,00	6	0	0	0	0	0
	Summe der Auszahlungen aus Investitionstätigkeit	0,00	6	0	0	0	0	0
	darunter:							
	Saldo der Ein- und Auszahlungen aus Investitionstätigkeit	0,00	0	0	0	0	0	0
Maßnahme: 51135000009								
LGRZN - Austausch Fenster am DGH								
	Summe der Einzahlungen aus Investitionstätigkeit	0,00	98	0	0	0	0	0
	Summe der Auszahlungen aus Investitionstätigkeit	0,00	98	0	0	0	0	0
	darunter:							
	Saldo der Ein- und Auszahlungen aus Investitionstätigkeit	0,00	0	0	0	0	0	0
Maßnahme: 51135000010								
LGRZN - Umstellung Straßenbeleuchtung und Gebäudebeleuchtung auf LED								
	Summe der Einzahlungen aus Investitionstätigkeit	0,00	23	0	0	0	0	0
	Summe der Auszahlungen aus Investitionstätigkeit	0,00	23	0	0	0	0	0
	darunter:							



Investitionsübersicht 2026

B. Planung einzelner Investitionsmaßnahmen

Hauptproduktbereich: 5 Gestaltung Umwelt
Produktbereich: 5.1 Räumliche Planung und Entwicklung
Produktgruppe: 5.1.1 Räumliche Planungs- und Entwicklungsmaßnahmen
Produkt: 5.1.1.3 Dorferneuerung, Städtebauförderung

lfd. Nr.	Investitionsmaßnahmen oberhalb der festgesetzten Wertgrenze	bis einschließlich des Haushaltsvorjahres bereitgestellte Mittel	Ansatz 2026	Planung 2027	Planung 2028	Planung 2029	Planungsdaten der weiteren Haushaltsfolgejahre bis zum Abschluss der Maßnahme	Gesamt-ein-/auszahlungen (über den Gesamtzeitraum der Maßnahme)
in TEUR								
	Saldo der Ein- und Auszahlungen aus Investitionstätigkeit	0,00	0	0	0	0	0	0
Maßnahme:	51135000011							
	LGRZN - Pumpentechnik und Steigrohr Stollenbach (Bewässerung Grünflächen)							
	Summe der Einzahlungen aus Investitionstätigkeit	0,00	8	0	0	0	0	0
	Summe der Auszahlungen aus Investitionstätigkeit	0,00	8	0	0	0	0	0
	darunter:							
	Saldo der Ein- und Auszahlungen aus Investitionstätigkeit	0,00	0	0	0	0	0	0
Maßnahme:	51135000012							
	LGRZN - Barrierefreiarausbau Bushaltestellen							
	Summe der Einzahlungen aus Investitionstätigkeit	0,00	28	0	0	0	0	0
	Summe der Auszahlungen aus Investitionstätigkeit	0,00	28	0	0	0	0	0
	darunter:							
	Saldo der Ein- und Auszahlungen aus Investitionstätigkeit	0,00	0	0	0	0	0	0
Maßnahme:	51135000013							
	LGRZN - Aarufer erleben (Konzeption)							



Investitionsübersicht 2026

B. Planung einzelner Investitionsmaßnahmen

Hauptproduktbereich: 5 Gestaltung Umwelt
Produktbereich: 5.1 Räumliche Planung und Entwicklung
Produktgruppe: 5.1.1 Räumliche Planungs- und Entwicklungsmaßnahmen
Produkt: 5.1.1.3 Dorferneuerung, Städtebauförderung

lfd. Nr.	Investitionsmaßnahmen oberhalb der festgesetzten Wertgrenze	bis einschließlich des Haushaltsvorjahres bereitgestellte Mittel	Ansatz 2026	Planung 2027	Planung 2028	Planung 2029	Planungsdaten der weiteren Haushaltsfolgejahre bis zum Abschluss der Maßnahme	Gesamtein-/auszahlungen (über den Gesamtzeitraum der Maßnahme)
in TEUR								
	Summe der Einzahlungen aus Investitionstätigkeit	0,00	52	0	0	0	0	0
	Summe der Auszahlungen aus Investitionstätigkeit	0,00	52	0	0	0	0	0
	darunter:							
	Saldo der Ein- und Auszahlungen aus Investitionstätigkeit	0,00	0	0	0	0	0	0
	Maßnahme: 51135000014 LGRZN - Umsetzung Überregionaler Radweg (Netzbacher Weg)							
	Summe der Einzahlungen aus Investitionstätigkeit	0,00	42	0	0	0	0	0
	Summe der Auszahlungen aus Investitionstätigkeit	0,00	42	0	0	0	0	0
	darunter:							
	Saldo der Ein- und Auszahlungen aus Investitionstätigkeit	0,00	0	0	0	0	0	0
	Maßnahme: 51135000015 LGRZN - Gestaltung Fußweg Bannert (Ortskern)							
	Summe der Einzahlungen aus Investitionstätigkeit	0,00	12	0	0	0	0	0
	Summe der Auszahlungen aus Investitionstätigkeit	0,00	12	0	0	0	0	0
	darunter:							



Investitionsübersicht 2026

B. Planung einzelner Investitionsmaßnahmen

Hauptproduktbereich: 5 Gestaltung Umwelt
Produktbereich: 5.1 Räumliche Planung und Entwicklung
Produktgruppe: 5.1.1 Räumliche Planungs- und Entwicklungsmaßnahmen
Produkt: 5.1.1.3 Dorferneuerung, Städtebauförderung

lfd. Nr.	Investitionsmaßnahmen oberhalb der festgesetzten Wertgrenze	bis einschließlich des Haushaltsvorjahres bereitgestellte Mittel	Ansatz 2026	Planung 2027	Planung 2028	Planung 2029	Planungsdaten der weiteren Haushaltsfolgejahre bis zum Abschluss der Maßnahme	Gesamtein-/auszahlungen (über den Gesamtzeitraum der Maßnahme)
in TEUR								
	Saldo der Ein- und Auszahlungen aus Investitionstätigkeit	0,00	0	0	0	0	0	0
Maßnahme:	51135000016							
	LGRZN - Reduzierung Verkehrslärm (Anschaffung Verkehrskissen)							
	Summe der Einzahlungen aus Investitionstätigkeit	0,00	12	0	0	0	0	0
	Summe der Auszahlungen aus Investitionstätigkeit	0,00	12	0	0	0	0	0
	darunter:							
	Saldo der Ein- und Auszahlungen aus Investitionstätigkeit	0,00	0	0	0	0	0	0
Maßnahme:	51135000017							
	LGRZN - Anschaffung Geschwindigkeitsanzeigetafeln							
	Summe der Einzahlungen aus Investitionstätigkeit	0,00	5	0	0	0	0	0
	Summe der Auszahlungen aus Investitionstätigkeit	0,00	5	0	0	0	0	0
	darunter:							
	Saldo der Ein- und Auszahlungen aus Investitionstätigkeit	0,00	0	0	0	0	0	0



Investitionsübersicht 2026

B. Planung einzelner Investitionsmaßnahmen

Hauptproduktbereich: 5 Gestaltung Umwelt
Produktbereich: 5.1 Räumliche Planung und Entwicklung
Produktgruppe: 5.1.1 Räumliche Planungs- und Entwicklungsmaßnahmen
Produkt: 5.1.1.3 Dorferneuerung, Städtebauförderung

lfd. Nr.	Investitionsmaßnahmen oberhalb der festgesetzten Wertgrenze	bis einschließlich des Haushaltsvorjahres bereitgestellte Mittel	Ansatz 2026	Planung 2027	Planung 2028	Planung 2029	Planungsdaten der weiteren Haushaltsfolgejahre bis zum Abschluss der Maßnahme	Gesamt-ein-/auszahlungen (über den Gesamtzeitraum der Maßnahme)
in TEUR								
Maßnahme:	51135000018							
	LGRZN - Sanierung Wirtschaftsweg entlang Bahndamm (Richtung Zollhaus)							
	Summe der Einzahlungen aus Investitionstätigkeit	0,00	22	0	0	0	0	0
	Summe der Auszahlungen aus Investitionstätigkeit	0,00	22	0	0	0	0	0
	darunter:							
	Saldo der Ein- und Auszahlungen aus Investitionstätigkeit	0,00	0	0	0	0	0	0



Investitionsübersicht 2026

B. Planung einzelner Investitionsmaßnahmen

Hauptproduktbereich: 5 Gestaltung Umwelt
 Produktbereich: 5.3 Ver- und Entsorgung
 Produktgruppe: 5.3.1 Elektrizitätsversorgung
 Produkt: 5.3.1.1 Kommunale Elektrizitätsversorgung

lfd. Nr.	Investitionsmaßnahmen oberhalb der festgesetzten Wertgrenze	bis einschließlich des Haushaltsvorjahres bereitgestellte Mittel	Ansatz 2026	Planung 2027	Planung 2028	Planung 2029	Planungsdaten der weiteren Haushaltsfolgejahre bis zum Abschluss der Maßnahme	Gesamt-ein-/auszahlungen (über den Gesamtzeitraum der Maßnahme)
in TEUR								
Maßnahme: 047	PV-Anlage auf Kita Zwergenland							
	Summe der Auszahlungen aus Investitionstätigkeit	0,00	0	0	0	0	0	0
	darunter:							
	Saldo der Ein- und Auszahlungen aus Investitionstätigkeit	0,00	0	0	0	0	0	0
Maßnahme: 048	PV-Anlage auf Kita Pustebblume							
	Summe der Auszahlungen aus Investitionstätigkeit	0,00	0	0	0	0	0	0
	darunter:							
	Saldo der Ein- und Auszahlungen aus Investitionstätigkeit	0,00	0	0	0	0	0	0
Maßnahme: 051	PV-Anlage Dach DGH							
	Summe der Auszahlungen aus Investitionstätigkeit	0,00	0	0	0	0	0	0
	darunter:							
	Saldo der Ein- und Auszahlungen aus Investitionstätigkeit	0,00	0	0	0	0	0	0



Investitionsübersicht 2026

B. Planung einzelner Investitionsmaßnahmen

Hauptproduktbereich: 5 Gestaltung Umwelt
 Produktbereich: 5.4 Verkehrsflächen und -anlagen, ÖPNV
 Produktgruppe: 5.4.1 Gemeindestraßen
 Produkt: 5.4.1.0 Gemeindestraßen

lfd. Nr.	Investitionsmaßnahmen oberhalb der festgesetzten Wertgrenze	bis einschließlich des Haushaltsvorjahres bereitgestellte Mittel	Ansatz 2026	Planung 2027	Planung 2028	Planung 2029	Planungsdaten der weiteren Haushaltsfolgejahre bis zum Abschluss der Maßnahme	Gesamt-ein-/auszahlungen (über den Gesamtzeitraum der Maßnahme)
in TEUR								
Maßnahme: 019	Umstellung LED							
	Summe der Auszahlungen aus Investitionstätigkeit	0,00	0	0	0	0	0	5
	darunter:							
	Saldo der Ein- und Auszahlungen aus Investitionstätigkeit	0,00	0	0	0	0	0	-5
Maßnahme: 022	Ausbau "In den Wingerten"							
	Summe der Auszahlungen aus Investitionstätigkeit	357,09	0	0	0	0	0	352
	darunter:							
	Saldo der Ein- und Auszahlungen aus Investitionstätigkeit	-357,09	0	0	0	0	0	-352
Maßnahme: 023	"Links des Netzbacher Wegs II"							
	Summe der Einzahlungen aus Investitionstätigkeit	0,00	0	0	0	0	0	947
	Summe der Auszahlungen aus Investitionstätigkeit	280,27	0	0	0	0	0	480
	darunter:							



Investitionsübersicht 2026

B. Planung einzelner Investitionsmaßnahmen

Hauptproduktbereich: 5 Gestaltung Umwelt
Produktbereich: 5.4 Verkehrsflächen und -anlagen, ÖPNV
Produktgruppe: 5.4.1 Gemeindestraßen
Produkt: 5.4.1.0 Gemeindestraßen

lfd. Nr.	Investitionsmaßnahmen oberhalb der festgesetzten Wertgrenze	bis einschließlich des Haushaltsvorjahres bereitgestellte Mittel	Ansatz 2026	Planung 2027	Planung 2028	Planung 2029	Planungsdaten der weiteren Haushaltsfolgejahre bis zum Abschluss der Maßnahme	Gesamtein-/auszahlungen (über den Gesamtzeitraum der Maßnahme)
in TEUR								
	Saldo der Ein- und Auszahlungen aus Investitionstätigkeit	-280,27	0	0	0	0	0	467
Maßnahme: 027	Ausbau "Gartenstraße"							
	Summe der Einzahlungen aus Investitionstätigkeit	35,20	0	0	0	0	0	40
	Summe der Auszahlungen aus Investitionstätigkeit	0,00	0	0	0	0	0	220
	darunter:							
	Saldo der Ein- und Auszahlungen aus Investitionstätigkeit	35,20	0	0	0	0	0	-180
Maßnahme: 028	Ausbau Teilstück Netzbacher Straße Bereich "Links des Netzbacher Wegs II"							
	Summe der Auszahlungen aus Investitionstätigkeit	0,00	0	0	0	0	0	120
	darunter:							
	Saldo der Ein- und Auszahlungen aus Investitionstätigkeit	0,00	0	0	0	0	0	-120
Maßnahme: 029	Ausbau "Pitzgasse"							
	Summe der Einzahlungen aus Investitionstätigkeit	0,00	0	0	0	0	0	89



Investitionsübersicht 2026

B. Planung einzelner Investitionsmaßnahmen

Hauptproduktbereich: 5 Gestaltung Umwelt
Produktbereich: 5.4 Verkehrsflächen und -anlagen, ÖPNV
Produktgruppe: 5.4.1 Gemeindestraßen
Produkt: 5.4.1.0 Gemeindestraßen

lfd. Nr.	Investitionsmaßnahmen oberhalb der festgesetzten Wertgrenze	bis einschließlich des Haushaltsvorjahres bereitgestellte Mittel	Ansatz 2026	Planung 2027	Planung 2028	Planung 2029	Planungsdaten der weiteren Haushaltsfolgejahre bis zum Abschluss der Maßnahme	Gesamtein-/auszahlungen (über den Gesamtzeitraum der Maßnahme)
in TEUR								
	Summe der Auszahlungen aus Investitionstätigkeit	612,11	0	0	0	0	0	560
	darunter:							
	Saldo der Ein- und Auszahlungen aus Investitionstätigkeit	-612,11	0	0	0	0	0	-471
Maßnahme: 030	Ausbau Waldstraße							
	Summe der Auszahlungen aus Investitionstätigkeit	0,00	0	0	0	0	0	6
	darunter:							
	Saldo der Ein- und Auszahlungen aus Investitionstätigkeit	0,00	0	0	0	0	0	-6
Maßnahme: 031	Ausbau Auf dem Pitzberg							
	Summe der Einzahlungen aus Investitionstätigkeit	0,00	151	0	0	0	0	0
	Summe der Auszahlungen aus Investitionstätigkeit	529,30	516	0	0	0	0	11
	darunter:							
	Saldo der Ein- und Auszahlungen aus Investitionstätigkeit	-529,30	-365	0	0	0	0	-11
Maßnahme: 032	Ausbau Hohlenfelsbachstraße							



Investitionsübersicht 2026

B. Planung einzelner Investitionsmaßnahmen

Hauptproduktbereich: 5 Gestaltung Umwelt
Produktbereich: 5.4 Verkehrsflächen und -anlagen, ÖPNV
Produktgruppe: 5.4.1 Gemeindestraßen
Produkt: 5.4.1.0 Gemeindestraßen

lfd. Nr.	Investitionsmaßnahmen oberhalb der festgesetzten Wertgrenze	bis einschließlich des Haushaltsvorjahres bereitgestellte Mittel	Ansatz 2026	Planung 2027	Planung 2028	Planung 2029	Planungsdaten der weiteren Haushaltsfolgejahre bis zum Abschluss der Maßnahme	Gesamtein-/auszahlungen (über den Gesamtzeitraum der Maßnahme)
in TEUR								
	Summe der Auszahlungen aus Investitionstätigkeit	0,00	0	0	0	0	0	5
	darunter:							
	Saldo der Ein- und Auszahlungen aus Investitionstätigkeit	0,00	0	0	0	0	0	-5
Maßnahme: 035	Ausbau Löhweg							
	Summe der Einzahlungen aus Investitionstätigkeit	0,00	0	0	0	0	0	116
	Summe der Auszahlungen aus Investitionstätigkeit	10,40	0	0	0	0	0	458
	darunter:							
	Saldo der Ein- und Auszahlungen aus Investitionstätigkeit	-10,40	0	0	0	0	0	-342
Maßnahme: 036	Mühlgasse							
	Summe der Auszahlungen aus Investitionstätigkeit	0,00	0	0	0	0	0	30
	darunter:							
	Saldo der Ein- und Auszahlungen aus Investitionstätigkeit	0,00	0	0	0	0	0	-30
Maßnahme: 037	Jahnstraße Busplatz							



Investitionsübersicht 2026

B. Planung einzelner Investitionsmaßnahmen

Hauptproduktbereich: 5 Gestaltung Umwelt
Produktbereich: 5.4 Verkehrsflächen und -anlagen, ÖPNV
Produktgruppe: 5.4.1 Gemeindestraßen
Produkt: 5.4.1.0 Gemeindestraßen

lfd. Nr.	Investitionsmaßnahmen oberhalb der festgesetzten Wertgrenze	bis einschließlich des Haushaltsvorjahres bereitgestellte Mittel	Ansatz 2026	Planung 2027	Planung 2028	Planung 2029	Planungsdaten der weiteren Haushaltsfolgejahre bis zum Abschluss der Maßnahme	Gesamt-ein-/auszahlungen (über den Gesamtzeitraum der Maßnahme)
in TEUR								
	Summe der Auszahlungen aus Investitionstätigkeit	262,49	0	0	0	0	0	250
	darunter:							
	Saldo der Ein- und Auszahlungen aus Investitionstätigkeit	-262,49	0	0	0	0	0	-250
Maßnahme: 038	Nebenanlagen Straße Bereich Zollhaus							
	Summe der Einzahlungen aus Investitionstätigkeit	20,40	0	0	0	0	0	35
	Summe der Auszahlungen aus Investitionstätigkeit	333,79	0	0	0	0	0	200
	darunter:							
	Saldo der Ein- und Auszahlungen aus Investitionstätigkeit	-313,39	0	0	0	0	0	-165
Maßnahme: 040	Bahnhofstraße							
	Summe der Einzahlungen aus Investitionstätigkeit	0,00	0	0	0	0	0	0
	Summe der Auszahlungen aus Investitionstätigkeit	0,00	0	0	0	0	0	0
	darunter:							
	Saldo der Ein- und Auszahlungen aus Investitionstätigkeit	0,00	0	0	0	0	0	0



Investitionsübersicht 2026

B. Planung einzelner Investitionsmaßnahmen

Hauptproduktbereich: 5 Gestaltung Umwelt
 Produktbereich: 5.4 Verkehrsflächen und -anlagen, ÖPNV
 Produktgruppe: 5.4.1 Gemeindestraßen
 Produkt: 5.4.1.0 Gemeindestraßen

lfd. Nr.	Investitionsmaßnahmen oberhalb der festgesetzten Wertgrenze	bis einschließlich des Haushaltsvorjahres bereitgestellte Mittel	Ansatz 2026	Planung 2027	Planung 2028	Planung 2029	Planungsdaten der weiteren Haushaltsfolgejahre bis zum Abschluss der Maßnahme	Gesamtein-/auszahlungen (über den Gesamtzeitraum der Maßnahme)
in TEUR								
Maßnahme: 042	Nebenanlagen K64 1. BA							
	Summe der Einzahlungen aus Investitionstätigkeit	0,00	0	0	0	0	0	0
	Summe der Auszahlungen aus Investitionstätigkeit	0,00	0	0	0	0	0	0
	darunter:							
	Saldo der Ein- und Auszahlungen aus Investitionstätigkeit	0,00	0	0	0	0	0	0
Maßnahme: 043	Nebenanlagen K64 2. BA							
	Summe der Auszahlungen aus Investitionstätigkeit	0,00	0	0	0	0	0	0
	darunter:							
	Saldo der Ein- und Auszahlungen aus Investitionstätigkeit	0,00	0	0	0	0	0	0
Maßnahme: 044	Birkenweg							
	Summe der Auszahlungen aus Investitionstätigkeit	0,00	0	0	0	0	0	0
	darunter:							



Investitionsübersicht 2026

B. Planung einzelner Investitionsmaßnahmen

Hauptproduktbereich: 5 Gestaltung Umwelt
 Produktbereich: 5.4 Verkehrsflächen und -anlagen, ÖPNV
 Produktgruppe: 5.4.1 Gemeindestraßen
 Produkt: 5.4.1.0 Gemeindestraßen

lfd. Nr.	Investitionsmaßnahmen oberhalb der festgesetzten Wertgrenze	bis einschließlich des Haushaltsvorjahres bereitgestellte Mittel	Ansatz 2026	Planung 2027	Planung 2028	Planung 2029	Planungsdaten der weiteren Haushaltsfolgejahre bis zum Abschluss der Maßnahme	Gesamt-ein-/auszahlungen (über den Gesamtzeitraum der Maßnahme)
in TEUR								
	Saldo der Ein- und Auszahlungen aus Investitionstätigkeit	0,00	0	0	0	0	0	0
Maßnahme: 046	K64 Zollhaus 1. & 2. BA							
	Summe der Einzahlungen aus Investitionstätigkeit	0,00	0	0	0	0	0	0
	darunter:							
	Saldo der Ein- und Auszahlungen aus Investitionstätigkeit	0,00	0	0	0	0	0	0
Maßnahme: 049	Austausch Straßenbeleuchtung Teilstück "Aarstraße"							
	Summe der Einzahlungen aus Investitionstätigkeit	0,00	0	0	0	0	0	0
	Summe der Auszahlungen aus Investitionstätigkeit	0,00	0	0	0	0	0	0
	darunter:							
	Saldo der Ein- und Auszahlungen aus Investitionstätigkeit	0,00	0	0	0	0	0	0
Maßnahme: 052	Kösliner Straße							
	Summe der Auszahlungen aus Investitionstätigkeit	0,00	0	0	0	0	0	0



Investitionsübersicht 2026

B. Planung einzelner Investitionsmaßnahmen

Hauptproduktbereich: 5 Gestaltung Umwelt
 Produktbereich: 5.4 Verkehrsflächen und -anlagen, ÖPNV
 Produktgruppe: 5.4.1 Gemeindestraßen
 Produkt: 5.4.1.0 Gemeindestraßen

lfd. Nr.	Investitionsmaßnahmen oberhalb der festgesetzten Wertgrenze	bis einschließlich des Haushaltsvorjahres bereitgestellte Mittel	Ansatz 2026	Planung 2027	Planung 2028	Planung 2029	Planungsdaten der weiteren Haushaltsfolgejahre bis zum Abschluss der Maßnahme	Gesamt-ein-/auszahlungen (über den Gesamtzeitraum der Maßnahme)
in TEUR								
darunter:								
	Saldo der Ein- und Auszahlungen aus Investitionstätigkeit	0,00	0	0	0	0	0	0
Maßnahme: 053	Gewerbegebiet							
	Summe der Auszahlungen aus Investitionstätigkeit	0,00	5	0	0	0	0	0
darunter:								
	Saldo der Ein- und Auszahlungen aus Investitionstätigkeit	0,00	-5	0	0	0	0	0
Maßnahme: 23259001	Wiederkehrende Ausbaubeiträge							
	Summe der Einzahlungen aus Investitionstätigkeit	2.024,21	323	323	323	323	0	2.298
darunter:								
	Saldo der Ein- und Auszahlungen aus Investitionstätigkeit	2.024,21	323	323	323	323	0	2.298
Maßnahme: 37.0000	Sachanlagevermögen							
	Summe der Auszahlungen aus Investitionstätigkeit	0,00	35	0	0	0	0	0



Investitionsübersicht 2026

B. Planung einzelner Investitionsmaßnahmen

Hauptproduktbereich: 5 Gestaltung Umwelt
 Produktbereich: 5.4 Verkehrsflächen und -anlagen, ÖPNV
 Produktgruppe: 5.4.1 Gemeindestraßen
 Produkt: 5.4.1.0 Gemeindestraßen

lfd. Nr.	Investitionsmaßnahmen oberhalb der festgesetzten Wertgrenze	bis einschließlich des Haushaltsvorjahres bereitgestellte Mittel	Ansatz 2026	Planung 2027	Planung 2028	Planung 2029	Planungsdaten der weiteren Haushaltsfolgejahre bis zum Abschluss der Maßnahme	Gesamtein-/auszahlungen (über den Gesamtzeitraum der Maßnahme)
in TEUR								
darunter:								
	Saldo der Ein- und Auszahlungen aus Investitionstätigkeit	0,00	-35	0	0	0	0	0
Maßnahme: 37.0001								
Ausbau Dahlstraße								
	Summe der Einzahlungen aus Investitionstätigkeit	0,00	0	0	0	0	0	77
	Summe der Auszahlungen aus Investitionstätigkeit	0,00	0	0	0	0	0	256
darunter:								
	Saldo der Ein- und Auszahlungen aus Investitionstätigkeit	0,00	0	0	0	0	0	-179
Maßnahme: 37.0003								
Erschließung "Rechts des Netzbacher Wegs"								
	Summe der Auszahlungen aus Investitionstätigkeit	33,74	300	0	0	0	0	238
darunter:								
	Saldo der Ein- und Auszahlungen aus Investitionstätigkeit	-33,74	-300	0	0	0	0	-238



Investitionsübersicht 2026

B. Planung einzelner Investitionsmaßnahmen

Hauptproduktbereich: 5 Gestaltung Umwelt
Produktbereich: 5.5 Natur- und Landschaftspflege
Produktgruppe: 5.5.1 Öffentliches Grün, Landschaftsbau (soweit keinem anderen Produkt zuzuordnen)
Produkt: 5.5.1.0 Öffentliches Grün, Landschaftsbau

lfd. Nr.	Investitionsmaßnahmen oberhalb der festgesetzten Wertgrenze	bis einschließlich des Haushaltsvorjahres bereitgestellte Mittel	Ansatz 2026	Planung 2027	Planung 2028	Planung 2029	Planungsdaten der weiteren Haushaltsfolgejahre bis zum Abschluss der Maßnahme	Gesamt-ein-/auszahlungen (über den Gesamtzeitraum der Maßnahme)
in TEUR								
Maßnahme:	37.0000							
	Sachanlagevermögen							
	Summe der Auszahlungen aus Investitionstätigkeit	0,00	15	0	0	0	0	0
	darunter:							
	Saldo der Ein- und Auszahlungen aus Investitionstätigkeit	0,00	-15	0	0	0	0	0



Investitionsübersicht 2026

B. Planung einzelner Investitionsmaßnahmen

Hauptproduktbereich: 5 Gestaltung Umwelt
Produktbereich: 5.5 Natur- und Landschaftspflege
Produktgruppe: 5.5.2 Öffentliche Gewässer, Wasserbauliche Anlagen, Gewässerschutz
Produkt: 5.5.2.1 Gewässerunterhaltung

lfd. Nr.	Investitionsmaßnahmen oberhalb der festgesetzten Wertgrenze	bis einschließlich des Haushaltsvorjahres bereitgestellte Mittel	Ansatz 2026	Planung 2027	Planung 2028	Planung 2029	Planungsdaten der weiteren Haushaltsfolgejahre bis zum Abschluss der Maßnahme	Gesamt-ein-/auszahlungen (über den Gesamtzeitraum der Maßnahme)
in TEUR								
Maßnahme:	37.0000							
	Sachanlagevermögen							
	Summe der Auszahlungen aus Investitionstätigkeit	0,00	10	0	0	0	0	0
	darunter:							
	Saldo der Ein- und Auszahlungen aus Investitionstätigkeit	0,00	-10	0	0	0	0	0



Investitionsübersicht 2026

5.5.3.0

B. Planung einzelner Investitionsmaßnahmen

Hauptproduktbereich: 5 Gestaltung Umwelt
 Produktbereich: 5.5 Natur- und Landschaftspflege
 Produktgruppe: 5.5.3 Friedhofs- und Bestattungswesen
 Produkt: 5.5.3.0 Friedhofs- und Bestattungswesen

lfd. Nr.	Investitionsmaßnahmen oberhalb der festgesetzten Wertgrenze	bis einschließlich des Haushaltsvorjahres bereitgestellte Mittel	Ansatz 2026	Planung 2027	Planung 2028	Planung 2029	Planungsdaten der weiteren Haushaltsfolgejahre bis zum Abschluss der Maßnahme	Gesamt-ein-/auszahlungen (über den Gesamtzeitraum der Maßnahme)
in TEUR								
Maßnahme:	37.0000							
	Sachanlagevermögen							
	Summe der Auszahlungen aus Investitionstätigkeit	0,00	30	0	0	0	0	0
	darunter:							
	Saldo der Ein- und Auszahlungen aus Investitionstätigkeit	0,00	-30	0	0	0	0	0



Investitionsübersicht 2026

B. Planung einzelner Investitionsmaßnahmen

Hauptproduktbereich: 5 Gestaltung Umwelt
Produktbereich: 5.5 Natur- und Landschaftspflege
Produktgruppe: 5.5.5 Land- und Forstwirtschaft, Weinbau
Produkt: 5.5.5.9 Feldwege, Landwirtschaftswege, Wirtschaftswege

lfd. Nr.	Investitionsmaßnahmen oberhalb der festgesetzten Wertgrenze	bis einschließlich des Haushaltsvorjahres bereitgestellte Mittel	Ansatz 2026	Planung 2027	Planung 2028	Planung 2029	Planungsdaten der weiteren Haushaltsfolgejahre bis zum Abschluss der Maßnahme	Gesamt-ein-/auszahlungen (über den Gesamtzeitraum der Maßnahme)
in TEUR								
Maßnahme:	045							
	Ausbau "alter Netzbacher Weg"							
	Summe der Einzahlungen aus Investitionstätigkeit	0,00	75	0	0	0	0	0
	Summe der Auszahlungen aus Investitionstätigkeit	0,00	100	0	0	0	0	0
	darunter:							
	Saldo der Ein- und Auszahlungen aus Investitionstätigkeit	0,00	-25	0	0	0	0	0



Investitionsübersicht 2026

B. Planung einzelner Investitionsmaßnahmen

Hauptproduktbereich: 5 Gestaltung Umwelt
Produktbereich: 5.7 Wirtschaft und Tourismus
Produktgruppe: 5.7.3 Allgemeine Einrichtungen und Unternehmen
Produkt: 5.7.3.1 Kommunale allgemeine Einrichtungen und Unternehmen

lfd. Nr.	Investitionsmaßnahmen oberhalb der festgesetzten Wertgrenze	bis einschließlich des Haushaltsvorjahres bereitgestellte Mittel	Ansatz 2026	Planung 2027	Planung 2028	Planung 2029	Planungsdaten der weiteren Haushaltsfolgejahre bis zum Abschluss der Maßnahme	Gesamt-ein-/auszahlungen (über den Gesamtzeitraum der Maßnahme)
in TEUR								
Maßnahme: 050	Außenterasse Ratsstübchen							
	Summe der Einzahlungen aus Investitionstätigkeit	0,00	0	0	0	0	0	0
	Summe der Auszahlungen aus Investitionstätigkeit	0,00	0	0	0	0	0	0
	darunter:							
	Saldo der Ein- und Auszahlungen aus Investitionstätigkeit	0,00	0	0	0	0	0	0
Maßnahme: 37.0000	Sachanlagevermögen							
	Summe der Auszahlungen aus Investitionstätigkeit	0,00	0	0	0	0	0	0
	darunter:							
	Saldo der Ein- und Auszahlungen aus Investitionstätigkeit	0,00	0	0	0	0	0	0



Teilergebnisplan 2026

Kostenstelle: nicht zugeordnet

Produktübersicht		Ergebnis	Ansatz	Ansatz	Planung	Planung	Planung
Produkt	Bezeichnung	2024	2025	2026	2027	2028	2029
in EUR							
1.1.1.0	Verwaltungssteuerung	-79.010,72	-85.410	-79.650	-79.650	-79.650	-79.650
1.1.1.3	Öffentlichkeitsarbeit	-3.472,54	-3.800	-4.300	-4.300	-4.300	-4.300
1.1.1.4	Gremien	-1.632,71	-1.000	-1.000	-1.000	-1.000	-1.000
1.1.4.1	Zentrales Grundstücks- und Gebäudemanagement	-18.311,10	-31.780	-33.160	-25.410	-33.170	-33.170
1.1.4.2	Liegenschaften	4.191,81	1.980	3.800	3.800	3.800	3.800
1.1.4.3	Bauhof	-169.623,49	-184.420	-196.450	-196.450	-196.450	-196.130
1.2.1.0	Statistik und Wahlen	-1.095,47	-800	0	0	0	0
2.7.2.0	Büchereien	-10.755,44	-11.760	-14.880	-14.350	-14.140	-13.680
2.8.1.0	Heimat- und sonstige Kulturpflege	-5.952,35	-6.820	-7.200	-7.200	-7.200	-7.200
3.3.1.0	Förderung von Trägern der Wohlfahrtspflege	-1.562,64	-1.520	-1.580	-1.580	-1.580	-1.580
3.6.5.0	Tageseinrichtungen für Kinder	-261.973,95	-341.350	-441.720	-391.320	-390.740	-388.360
3.6.6.0	Einrichtungen der Jugendarbeit	-22.279,34	-21.810	-21.110	-21.110	-21.740	-21.390
4.1.4.0	Maßnahmen der Gesundheitspflege	-198,93	-200	-200	-200	-200	-200
4.2.1.0	Förderung des Sports	-376,00	-370	-370	5.220	-340	-340
4.2.4.1	Kommunale Sportstätten und Bäder	-2.188,39	-2.740	-2.190	-2.190	-2.190	-2.150
5.1.1.0	Räumliche Planungs- und Entwicklungsmaßnahmen	-3.197,04	0	0	0	0	0
5.2.1.0	Bau- und Grundstücksordnung	682,00	1.000	1.000	1.000	1.000	1.000
5.2.2.5	Grunderwerb zur Weiterveräußerung	-9.712,60	0	0	0	0	0
5.3.1.1	Kommunale Elektrizitätsversorgung	-3.355,80	0	5.750	5.750	5.750	5.750
5.4.1.0	Gemeindestraßen	-245.699,87	-228.980	-224.870	-218.570	-211.140	-234.340
5.4.1.1	Gemeindestraßen	-624,00	-630	-630	-630	-630	-630
5.4.1.5	Konzessionsabgaben	84.927,69	95.000	95.000	100.000	100.000	100.000
5.4.6.1	Kommunale Parkplätze und Parkbuchten	-3.636,00	-3.640	-3.640	-3.640	-3.640	-3.640
5.4.7.0	ÖPNV	-40,21	10	10	0	0	0
5.5.1.0	Öffentliches Grün, Landschaftsbau	-16.355,88	-15.430	-17.430	-17.430	-17.430	-17.430
5.5.2.1	Gewässerunterhaltung	-5.399,00	-6.300	-5.420	-5.420	-5.420	-2.190
5.5.3.0	Friedhofs- und Bestattungswesen	-9.782,58	-7.190	1.540	1.530	1.530	1.530
5.5.5.1	Kommunale Forstwirtschaft	-22.254,46	15.940	-2.730	-2.050	-2.070	-2.050
5.5.5.9	Feldwege, Landwirtschaftswege, Wirtschaftswege	-2.933,26	1.740	1.740	1.730	1.730	1.760
5.7.3.1	Kommunale allgemeine Einrichtungen und Unternehmen	-101.269,28	-87.420	-78.360	-78.340	-78.340	-78.340
5.7.5.0	Tourismusförderung	-250,00	-510	-2.510	-2.510	-2.510	-2.510
6.1.1.0	Steuern, allgemeine Zuweisungen, allgemeine Umlagen	1.222.548,52	927.500	1.058.500	969.550	1.015.690	1.067.190
6.1.2.0	Sonstige allgemeine Finanzwirtschaft	45.091,95	3.320	35.370	35.370	35.370	35.370
6.1.2.1	Zinsen und ähnliche Erträge	4.722,00	2.000	2.000	0	0	0
6.1.2.2	Zinsen und ähnliche Aufwendungen	-5.847,00	-2.000	-2.000	0	0	0



Bilanz Aktiva 2024

Bezeichnung	Stand zum	Stand zum	Differenz
	01.01.2024	31.12.2024	
in EUR			
1 Anlagevermögen	18.356.521,96	18.780.148,85	423.626,89
1.1 Immaterielle Vermögensgegenstände	149.102,00	152.952,00	3.850,00
1.1.1 Gewerbliche Schutzrechte und ähnliche Rechte und Werte sowie Lizenzen an solchen Rechten und Werten	1,00	1,00	0,00
1.1.3 Gezahlte Investitionszuschüsse	149.101,00	152.951,00	3.850,00
1.2 Sachanlagen	18.192.559,96	18.611.836,85	419.276,89
1.2.1 Wald, Forsten	3.344.808,28	3.344.808,28	0,00
1.2.2 Sonstige unbebaute Grundstücke und grundstücksgleiche Rechte	765.569,11	757.325,11	-8.244,00
1.2.3 Bebaute Grundstücke und grundstücksgleiche Rechte	4.764.712,47	4.662.653,47	-102.059,00
1.2.4 Infrastrukturvermögen	8.141.788,25	8.485.832,71	344.044,46
1.2.6 Kunstgegenstände, Denkmäler	571,00	559,00	-12,00
1.2.7 Maschinen, technische Anlagen, Fahrzeuge	59.229,00	53.622,00	-5.607,00
1.2.8 Betriebs- und Geschäftsausstattung	157.763,00	200.085,57	42.322,57
1.2.9 Pflanzen und Tiere	1.516,00	1.336,00	-180,00
1.2.10 Geleistete Anzahlungen, Anlagen im Bau	956.602,85	1.105.614,71	149.011,86
1.3 Finanzanlagen	14.860,00	15.360,00	500,00
1.3.3 Beteiligungen	14.860,00	14.860,00	0,00
1.3.6 Ausleihungen an Sondervermögen, Zweckverbände, Anstalten des öffentlichen Rechts, rechtsfähige kommunale Stiftungen	0,00	500,00	500,00
2 Umlaufvermögen	3.437.182,47	3.218.391,81	-218.790,66
2.1 Vorräte	442.157,54	395.360,82	-46.796,72
2.1.2 Unfertige Erzeugnisse, unfertige Leistungen	0,00	440,99	440,99
2.1.3 Fertige Erzeugnisse, fertige Leistungen und Waren	442.157,54	394.919,83	-47.237,71
2.2 Forderungen und sonstige Vermögensgegenstände	2.980.386,51	2.806.822,66	-173.563,85
2.2.1 Öffentlich-rechtliche Forderungen, Forderungen aus Transferleistungen	298.161,98	366.259,52	68.097,54
2.2.2 Privatrechtliche Forderungen aus Lieferungen und Leistungen	52.295,27	95.363,65	43.068,38
2.2.6 Forderungen gegen den sonstigen öffentlichen Bereich	2.487.978,65	2.330.407,49	-157.571,16
2.2.7 Sonstige Vermögensgegenstände	141.950,61	14.792,00	-127.158,61
2.4 Kassenbestand, Bundesbankguthaben, Guthaben bei der Europäischen Zentralbank, Guthaben bei Kreditinstituten und Schecks	14.638,42	16.208,33	1.569,91
4 Rechnungsabgrenzungsposten	2.472,61	2.476,71	4,10
4.2 Sonstige Rechnungsabgrenzungsposten	2.472,61	2.476,71	4,10



Bilanz Aktiva 2024

Bezeichnung	Stand zum	Stand zum	Differenz
	01.01.2024	31.12.2024	
	in EUR		
Bilanzsumme	21.796.177,04	22.001.017,37	204.840,33



Bilanz Passiva 2024

Bezeichnung	Stand zum	Stand zum	Differenz
	01.01.2024	31.12.2024	
in EUR			
1 Eigenkapital	11.098.239,45	11.451.613,37	353.373,92
1.1 Kapitalrücklage	11.098.239,45	11.098.239,45	0,00
1.3 Jahresüberschuss / Jahresfehlbetrag	0,00	353.373,92	353.373,92
2 Sonderposten	7.711.099,05	8.055.752,54	344.653,49
2.2 Sonderposten zum Anlagevermögen	7.711.099,05	8.055.752,54	344.653,49
2.2.1 Sonderposten aus Zuwendungen	2.565.874,35	2.623.455,35	57.581,00
2.2.2 Sonderposten aus Beiträgen und ähnlichen Entgelten	3.596.083,46	3.815.608,46	219.525,00
2.2.3 Sonderposten aus Anzahlungen für Anlagevermögen	1.549.141,24	1.616.688,73	67.547,49
2.5 Sonderposten aus Grabnutzungsentgelten	0,00	0,00	0,00
3 Rückstellungen	128.668,00	106.206,00	-22.462,00
3.1 Rückstellungen für Pensionen und ähnliche Verpflichtungen	128.668,00	106.206,00	-22.462,00
4 Verbindlichkeiten	2.857.466,74	2.387.275,46	-470.191,28
4.2 Verbindlichkeiten aus Kreditaufnahmen	2.546.248,45	2.261.295,95	-284.952,50
4.2.1 Verbindlichkeiten aus Kreditaufnahmen für Investitionen	2.546.248,45	2.261.295,95	-284.952,50
4.5 Verbindlichkeiten aus Lieferungen und Leistungen	43.934,51	5.488,37	-38.446,14
4.10 Verbindlichkeiten gegenüber dem sonstigen öffentlichen Bereich	23.102,08	6.388,14	-16.713,94
4.11 Sonstige Verbindlichkeiten	244.181,70	114.103,00	-130.078,70
5 Rechnungsabgrenzungsposten	703,80	170,00	-533,80
Bilanzsumme	21.796.177,04	22.001.017,37	204.840,33

Stellenplan Ortsgemeinde Hahnstätten 2026						
Teilhaushalt Organisationseinheit Beamte/Beschäftigte	Besoldungs- gruppe, Entgelt- gruppe	Einstiegs- amt	Zahl der Stellen			Stellenvermerke ² (z. B. ku, kw) und Erläuterungen ³ (z. B. ATZ AP/FP, Ersatzstelle, Leerstelle, Beurlaubung, Kostentragung durch Dritte, Verlagerung von... bzw. nach ...)
			Soll Haushaltsjahr 2026	Haushaltsvorjahr 2025		
					Soll	Ist 30.06. (tatsächliche Besetzung) ¹
1	2	3	4	5	6	7
A. Gemeindeverwaltung						
1.1.1.0.1000 Verwaltungssteuerung						
Beschäftigte/r						
Sekretärin	E5		0,59	0,59	0,59	22,83 Stunden/Woche
Angestellte	E2		0,31	0,31	0,31	12 Stunden/Woche
Summe Beamte 1.1.1.0.1000			0,00	0,00	0,00	
Summe Beschäftigte 1.1.1.0.1000			0,90	0,90	0,90	
Gesamtsumme Beamte/Beschäftigte 1.1.1.0.1000			0,90	0,90	0,90	
1.1.4.3.0010 Bauhof						
Beschäftigte/r						
Angestellter	E3		1,00	1,00	1,00	
Angestellter	E5		1,00	1,00	1,00	
Angestellter	E5		1,00	0,00	0,00	
Summe Beamte 1.1.4.3.0010			0,00	0,00	0,00	
Summe Beschäftigte 1.1.4.3.0010			3,00	2,00	2,00	
Gesamtsumme Beamte/Beschäftigte 1.1.4.3.0010			3,00	2,00	2,00	
2.7.2.0.0010 Büchereien						
Beschäftigte/r						
Angestellte	E5		0,08	0,08	0,08	3 Stunden/Woche
Angestellte	E5		0,08	0,08	0,08	3 Stunden/Woche
Summe Beamte 2.7.2.0.0010			0,00	0,00	0,00	
Summe Beschäftigte 2.7.2.0.0010			0,16	0,16	0,16	
Gesamtsumme Beamte/Beschäftigte 2.7.2.0.0010			0,16	0,16	0,16	
5.7.3.1.2000 Dorfgemeinschaftshäuser, Bürgerhäuser						
Beschäftigte/r						
Hausmeisterin	E3		0,36	0,36	0,36	14 Stunden/Woche
Hausmeister	E2		0,04	0,04	0,04	7 Stunden/Monat
Summe Beamte 5.7.3.1.2000			0,00	0,00	0,00	
Summe Beschäftigte 5.7.3.1.2000			0,40	0,40	0,40	
Gesamtsumme Beamte/Beschäftigte 5.7.3.1.2000			0,40	0,40	0,40	
Summe Beamte Gemeindeverwaltung			0,00	0,00	0,00	
Summe Beschäftigte Gemeindeverwaltung			4,46	3,46	3,46	
Gesamtsumme Beamte/Beschäftigte Gemeindeverwaltung			4,46	3,46	3,46	

B. Sondervermögen⁴						
1. Eigenbetrieb Stadtentwässerung	/					
Werkleitung						
Gemeindeoberverwaltungsrat						
Betriebszweig ...						
Summe Beamte Sondervermögen⁵						
Summe Beschäftigte Sondervermögen⁵						
Gesamtsumme Beamte/Beschäftigte Sondervermögen⁵						
C. Zusammenfassung						
Beamte Gemeindeverwaltung und Sondervermögen	/			0	0	0
Beschäftigte Gemeindeverwaltung und Sondervermögen				4,46	3,46	3,46
Gesamtsumme Beamte/Beschäftigte Gemeindeverwaltung und Sondervermögen				4,46	3,46	3,46

- ¹ Bei Abweichung vom Soll: Angabe der tatsächlichen Besoldungs-/Entgeltgruppe.
² Gemäß § 5 Abs. 2 GemHVO als "kw" (künftig wegfallend) oder "ku" (künftig umzuwandeln).
³ Erläuterungen zu wesentlichen Abweichungen gegenüber dem Stellenplan des Haushaltsvorjahres.
⁴ Getrennte Darstellung nach Sondervermögen und innerhalb der Sondervermögen nach Betriebszweigen.
⁵ Summendarstellung jeweils für jeden Betriebszweig, für jedes Sondervermögen und für die Sondervermögen zusammen.

I. Anlagen zum Haushaltsplan gem. § 1 GemHVO

1.1 Übersicht über die Entwicklung der Jahresergebnisse			
Lfd.-Nr.	Ergebnis (gem. § 2 Abs. 1 Nr. 31 GemHVO)	Jahr	Betrag in €
1	8. Haushaltsvorjahr (Rechnungsergebnis)	2017	-268.806,17 €
2	8. Haushaltsvorjahr (Rechnungsergebnis)	2018	110.069,70 €
3	7. Haushaltsvorjahr (Rechnungsergebnis)	2019	434.338,70 €
4	6. Haushaltsvorjahr (Rechnungsergebnis)	2020	504.627,42 €
5	5. Haushaltsvorjahr (Rechnungsergebnis)	2021	412.209,69 €
6	4. Haushaltsvorjahr (Rechnungsergebnis)	2022	573.742,66 €
7	3. Haushaltsvorjahr (Rechnungsergebnis)	2023	12.856,03 €
8	2. Haushaltsvorjahr (Rechnungsergebnis)	2024	353.373,92 €
9	1. Haushaltsvorjahr (Ansatz des Haushaltsjahres)	2025	2.610,00 €
10	Jahresergebnis (Ansatz des Haushaltsjahres)	2026	63.310,00 €
11	Zwischensumme		2.198.331,95 €
12	1. Haushaltsfolgejahr (Planung)	2027	50.600,00 €
13	2. Haushaltsfolgejahr (Planung)	2028	90.990,00 €
14	3. Haushaltsfolgejahr (Planung)	2029	181.420,00 €
15	Summe		2.521.341,95 €

1.2 Übersicht über die Entwicklung der Finanzmittelüberschüsse und - fehlbeträge

Lfd.-Nr.	Ergebnis	Jahr	Saldo der ordentlichen und außer ordentlichen Ein- und Auszahlungen (gem. § 2 Abs. 1 F23 GemHVO) in €	./. Planmäßige Tilgung gem § 2 Abs. 1 F36 GemHVO) in €	./. Mindest- tilgung KEF-RP	= vorzutragende Beträge in €
	Aus den Haushaltsvorjahren vorzutragende Beträge, davon aus:					
1	8. Haushaltsvorjahr (festgestelltes Jahresergebnis)	2017	72.537,11 €	632.175,05 €	0,00 €	-559.637,94 €
2	8. Haushaltsvorjahr (festgestelltes Jahresergebnis)	2018	-201.806,45 €	355.666,74 €	0,00 €	-557.473,19 €
3	7. Haushaltsvorjahr (festgestelltes Jahresergebnis)	2019	38.953,71 €	192.902,02 €	0,00 €	-153.948,31 €
3	6. Haushaltsvorjahr (festgestelltes Jahresergebnis)	2020	494.539,84 €	293.481,89 €	0,00 €	201.057,95 €
4	5. Haushaltsvorjahr (festgestelltes Jahresergebnis)	2021	599.690,81 €	169.730,31 €	0,00 €	429.960,50 €
5	4. Haushaltsvorjahr (festgestelltes Jahresergebnis)	2022	920.658,26 €	173.503,78 €	0,00 €	747.154,48 €
6	3. Haushaltsvorjahr (festgestelltes Jahresergebnis)	2023	-27.706,59 €	175.070,00 €	0,00 €	-202.776,59 €
7	2. Haushaltsvorjahr (festgestelltes Jahresergebnis)	2024	400.320,31 €	286.013,84 €	0,00 €	114.306,47 €
8	1. Haushaltsvorjahr (Ansatz haushaltsplan einschl. Nachträge)	2025	184.560,00 €	128.740,00 €	0,00 €	55.820,00 €
9	Jahresergebnis (Ansatz des Haushaltsjahres)	2026	235.450,00 €	130.790,00 €	0,00 €	104.660,00 €
10						179.123,37 €
11	geplanter Vortrag 1. Haushaltsfolgejahr (Planung)	2027	201.500,00 €	130.790,00 €	0,00 €	358.246,74 €
12	geplanter Vortrag 2. Haushaltsfolgejahr (Planung)	2028	247.640,00 €	130.790,00 €	0,00 €	1.276.131,42 €
13	geplanter Vortrag 3. Haushaltsfolgejahr (Planung)	2029	333.120,00 €	130.790,00 €	0,00 €	3.109.736,03 €
						4.923.237,56 €

1.3 Entwicklung der Investitionen und Investitionsförderungsmaßnahmen sowie die sich hieraus ergebenden Auswirkungen auf Ergebnis- und Finanzhaushalte der folgenden Haushaltsjahre

Lfd.-Nr.	Ergebnis	Jahr	Summe der Auszahlungen aus Investitionstätigkeiten (gem. § 2 Abs. 1 GemHVO F32)	Abschreibungen (gem. § 2 Abs. 1 E11 GemHVO)	Auszahlungen zur Tilgung von Investitionskrediten (gem. § 2 Abs. 1 F36 GemHVO)
			in €	in €	in €
	Aus den Haushaltsvorjahren vorzutragende Beträge, davon aus:				
4	12. Haushaltsvorjahr (festgestelltes Jahresergebnis)	2014	461.111,25 €	363.518,51 €	103.062,84 €
5	11. Haushaltsvorjahr (festgestelltes Jahresergebnis)	2015	764.068,15 €	379.302,07 €	1.198.827,37 €
6	10. Haushaltsvorjahr (festgestelltes Jahresergebnis)	2016	670.255,92 €	358.808,31 €	158.111,78 €
7	9. Haushaltsvorjahr (festgestelltes Jahresergebnis)	2017	1.925.073,85 €	359.251,73 €	632.175,05 €
8	8. Haushaltsvorjahr (festgestelltes Jahresergebnis)	2018	502.885,33 €	362.194,56 €	355.666,74 €
9	7. Haushaltsvorjahr (festgestelltes Jahresergebnis)	2019	590.427,67 €	370.490,58 €	192.902,02 €
10	6. Haushaltsvorjahr (festgestelltes Jahresergebnis)	2020	1.082.954,17 €	402.274,18 €	293.481,89 €
11	5. Haushaltsvorjahr (festgestelltes Jahresergebnis)	2021	581.978,75 €	385.495,60 €	169.730,31 €
12	4. Haushaltsvorjahr (festgestelltes Jahresergebnis)	2022	407.752,29 €	383.397,32 €	173.503,78 €
13	3. Haushaltsvorjahr (festgestelltes Jahresergebnis)	2023	440.870,71 €	400.935,00 €	174.895,76 €
14	2. Haushaltsvorjahr (Rechnungsergebnis)	2024	813.934,99 €	412.745,62 €	286.013,84 €
15	1. Haushaltsvorjahr (Ansatz Haushaltsvorjahr einschl. Nachträge)	2025	1.642.850,00 €	392.400,00 €	128.740,00 €
165	Jahresergebnis (Ansatz des Haushaltsjahres)	2026	1.671.000,00 €	398.120,00 €	130.790,00 €
17	Zwischensumme:		11.555.163,08 €	4.968.933,48 €	3.997.901,38 €
18	geplanter Vortrag 1. Haushaltsfolgejahr (Planung)	2027	5.000,00 €	377.120,00 €	130.790,00 €
19	geplanter Vortrag 2. Haushaltsfolgejahr (Planung)	2028	5.000,00 €	376.140,00 €	130.790,00 €
20	geplanter Vortrag 3. Haushaltsfolgejahr (Planung)	2029	5.000,00 €	368.710,00 €	130.790,00 €
21	Summe		11.570.163,08 €	6.090.903,48 €	4.390.271,38 €

1.4 Entwicklung der Investitionskredite, sowie Belastung des Haushaltes durch kreditähnliche Rechtsgeschäfte

OG Hahnstätten

Lfd.-Nr.	Darlehensgeber	Zinssatz in %	Zinsbindung bis	Restschuld am 31.12.2023	Zinsen 2024	Tilgung 2024	Restschuld am 31.12.2024	Zinsen 2025	Tilgung 2025	Restschuld am 31.12.2025	Zinsen 2026	Tilgung 2026	Restschuld am 31.12.2026
1	DZ HYP	5,79	30.05.2029	99.759,48 €	5.430,82 €	16.093,54 €	83.665,94 €	4.478,58 €	17.045,78 €	66.620,12 €	3.470,00 €	18.054,36 €	48.565,76 €
2	PSD Bank	1,776	20.06.2024	163.102,31 €	1.442,95 €	163.102,31 €	0,00 €	0,00 €	0,00 €	0,00 €	0,00 €	0,00 €	0,00 €
3	PSD Bank	0,88	30.03.2025	345.922,63 €	2.850,88 €	58.665,36 €	287.257,27 €	631,97 €	287.257,27 €	0,00 €	0,00 €	0,00 €	0,00 €
4	PSD Bank	0,74	30.09.2030	147.390,06 €	1.081,35 €	3.371,45 €	144.018,61 €	1.056,33 €	3.396,47 €	140.622,14 €	1.031,12 €	3.421,68 €	137.200,46 €
5	Naspa	0,995	30.12.2027	800.508,71 €	7.892,43 €	19.507,57 €	781.001,14 €	7.697,60 €	19.702,40 €	761.298,74 €	7.500,82 €	19.899,18 €	741.399,56 €
6	PSD Bank	1,027	30.09.2028	174.984,92 €	1.777,58 €	5.078,58 €	169.906,34 €	1.725,21 €	5.130,95 €	164.775,39 €	1.672,32 €	5.183,84 €	159.591,55 €
7	Naspa	0,84	30.09.2026	814.580,34 €	6.782,31 €	19.133,69 €	795.446,65 €	6.621,08 €	19.294,92 €	776.151,73 €	6.458,50 €	19.457,50 €	756.694,23 €
Gesamtsumme				2.546.248,45 €	27.258,32 €	284.952,50 €	2.261.295,95 €	22.210,77 €	351.827,79 €	1.909.468,12 €	20.132,76 €	66.016,56 €	1.843.451,56 €

1.5 Entwicklung der Kredite zur Liquiditätssicherung

Lfd.-Nr.	Ergebnis	Jahr	Einzahlungen aus der Aufnahme von Krediten zur Liquiditätssicherung (gem. § 3 Abs. 1 Satz 1 Nr. 48 GemHVO)	Auszahlungen zur Tilgung von Krediten zur Liquiditätssicherung (gem. § 3 Abs. 1 Satz 1 Nr. 49 GemHVO)	Saldo der Ein- u. Auszahlungen aus Krediten zur Liquiditätssicherung (gem § 3 Abs. 1 Satz 1 Nr. 50 GemHVO)
	Aus den Haushaltsvorjahren vorzutragende Beträge, davon aus:				
1	13. Haushaltsvorjahr (festgestelltes Jahresergebnis)	2013	0,00 €	0,00 €	0,00 €
2	12. Haushaltsvorjahr (festgestelltes Jahresergebnis)	2014	0,00 €	0,00 €	0,00 €
3	11. Haushaltsvorjahr (festgestelltes Jahresergebnis)	2015	0,00 €	0,00 €	0,00 €
4	10. Haushaltsvorjahr (festgestelltes Jahresergebnis)	2016	0,00 €	0,00 €	0,00 €
5	9. Haushaltsvorjahr (festgestelltes Jahresergebnis)	2017	0,00 €	0,00 €	0,00 €
6	8. Haushaltsvorjahr (festgestelltes Jahresergebnis)	2018	0,00 €	0,00 €	0,00 €
7	7. Haushaltsvorjahr (festgestelltes Jahresergebnis)	2019	0,00 €	0,00 €	0,00 €
8	6. Haushaltsvorjahr (festgestelltes Jahresergebnis)	2020	0,00 €	0,00 €	0,00 €
9	5. Haushaltsvorjahr (festgestelltes Jahresergebnis)	2021	0,00 €	0,00 €	0,00 €
10	4. Haushaltsvorjahr (festgestelltes Jahresergebnis)	2022	0,00 €	0,00 €	0,00 €
11	3. Haushaltsvorjahr (festgestelltes Jahresergebnis)	2023	0,00 €	0,00 €	0,00 €
12	2. Haushaltsvorjahr (festgestelltes Jahresergebnis)	2024	0,00 €	0,00 €	0,00 €
13	1. Haushaltsvorjahr (Ansatz Haushaltsvorjahr einschl. Nachträge)	2025	0,00 €	0,00 €	0,00 €
14	Jahresergebnis (Ansatz des Haushaltsjahres)	2026	0,00 €	0,00 €	0,00 €
15	geplanter Vortrag 1. Haushaltsfolgejahr (Planung)	2027	0,00 €	0,00 €	0,00 €
16	geplanter Vortrag 2. Haushaltsfolgejahr (Planung)	2028	0,00 €	0,00 €	0,00 €
17	geplanter Vortrag 3. Haushaltsfolgejahr (Planung)	2029	0,00 €	0,00 €	0,00 €

1.6 Übersicht über die Entwicklung des Eigenkapitals						
Lfd.-Nr.	Ergebnis (gem. § 2 Abs. 1 E23 GemHVO)		Betrag in €	Nachrichtlich: aufgelaufenes Eigenkapital		
1	Eigenkapital aus Eröffnungsbilanz zum 01.01.2019				8.935.024,42 €	
2	Festgestelltes Jahresergebnis zum 31.12.2019	2019	658.013,23 €		9.593.037,65 €	
3	Festgestelltes Jahresergebnis zum 31.12.2020	2020	506.393,42 €		10.099.431,07 €	
4	Festgestelltes Jahresergebnis zum 31.12.2021	2021	412.209,69 €		10.511.640,76 €	
5	Festgestelltes Jahresergebnis zum 31.12.2022	2022	573.742,66 €		11.085.383,42 €	
6	Festgestelltes Jahresergebnis zum 31.12.2023	2023	12.856,03 €		11.098.239,45 €	
7	Festgestelltes Jahresergebnis zum 31.12.2023	2024	353.373,92 €		11.451.613,37 €	
8	+ Ansatz Jahresergebnis des Haushaltsvorjahres	2025	2.610,00 €		11.454.223,37 €	
9	+ Ansatz Jahresergebnis Haushaltsjahr	2026	63.310,00 €		11.517.533,37 €	
10	+ geplantes Jahresergebnis des 1. Haushaltsfolgejahres	2027	50.600,00 €		11.568.133,37 €	
11	+ geplantes Jahresergebnis des 2. Haushaltsfolgejahres	2028	90.990,00 €		11.659.123,37 €	
12	+ geplantes Jahresergebnis des 3. Haushaltsfolgejahres	2029	181.420,00 €		11.840.543,37 €	

1.7 Veränderungen des Sonderposten für Belastungen aus dem kommunalen Finanzausgleich

Lfd.-Nr.		Jahr	Einstellungen in den Sonderposten für Belastungen aus dem kommunalen Finanzausgleich (gem. § 2 Abs. 1 Nr. 29 GemHVO) in €	Entnahme aus dem Sonderposten für Belastungen aus dem kommunalen Finanzausgleich (gem. § 2 Abs. 1 Nr. 30 GemHVO)	Einstellungen in den Sonderposten für Belastungen aus dem kommunalen Finanz- ausgleich (gem. § 47 Abs. 5 Nr. 2.1 GemHVO)
1	12. Haushaltsvorjahr (festgestelltes Jahresergebnis)	2014	0,00 €	0,00 €	0,00 €
2	11. Haushaltsvorjahr (festgestelltes Jahresergebnis)	2015	0,00 €	0,00 €	0,00 €
3	10. Haushaltsvorjahr (festgestelltes Jahresergebnis)	2016	0,00 €	0,00 €	0,00 €
4	9. Haushaltsvorjahr (festgestelltes Jahresergebnis)	2017	0,00 €	0,00 €	0,00 €
5	8. Haushaltsvorjahr (festgestelltes Jahresergebnis)	2018	0,00 €	0,00 €	0,00 €
6	7. Haushaltsvorjahr (festgestelltes Jahresergebnis)	2019	0,00 €	0,00 €	0,00 €
7	6. Haushaltsvorjahr (festgestelltes Jahresergebnis)	2020	0,00 €	0,00 €	0,00 €
8	5. Haushaltsvorjahr (festgestelltes Jahresergebnis)	2021	0,00 €	0,00 €	0,00 €
9	4. Haushaltsvorjahr (festgestelltes Jahresergebnis)	2022	0,00 €	0,00 €	0,00 €
10	3. Haushaltsvorjahr (festgestelltes Jahresergebnis)	2023	0,00 €	0,00 €	0,00 €
11	2. Haushaltsvorjahr (Rechnungsergebnis)	2024	0,00 €	0,00 €	0,00 €
12	1. Haushaltsvorjahr (Ansatz einschl. Nachträge)	2025	0,00 €	0,00 €	0,00 €
13	Jahresergebnis (Ansatz des Haushaltsjahres)	2026	0,00 €	0,00 €	0,00 €
14	1. Haushaltsfolgejahr (Planung)	2027	0,00 €	0,00 €	0,00 €
15	2. Haushaltsfolgejahr (Planung)	2028	0,00 €	0,00 €	0,00 €
16	3. Haushaltsfolgejahr (Planung)	2029	0,00 €	0,00 €	0,00 €

1.8 Übersicht zur Beurteilung der dauernden Leistungsfähigkeit

Lfd.-Nr.	Einzahlungs- u. Auszahlungsarten	Ergebnisse des Haushaltsvorjahres 2024	Ansätze des Haushaltsvorjahres einschl. Nachträge 2025	Ansatz des Haushaltsjahres 2026	Planungsdaten des ersten Haushaltsfolgejahres	Planungsdaten des zweiten Haushaltsfolgejahres	Planungsdaten des dritten Haushaltsfolgejahres
		Angaben in €					
		einschließlich Zinsauszahlungen für bereits genehmigte Kredite		einschließlich Zinsauszahlungen für bereits genehmigte Kredite und für geplante, aber noch nicht genehmigte Kredite			
3	Saldo der ordentlichen und außerordentlichen Ein- und Auszahlungen (§ 2 Abs. 1 F23 GemHVO)	400.320,31 €	184.560,00 €	235.450,00 €	201.500,00 €	247.640,00 €	331.120,00 €
7	abzüglich Auszahlungen zur planmäßigen Tilgung von bereits genehmigten Investitionskrediten (§ 2 Abs. 1 Satz 1 F36 GemHVO)	286.013,84 €	128.740,00 €	130.790,00 €	130.790,00 €	130.790,00 €	130.790,00 €
3	abzüglich Mindesttilgung von Liquiditätskrediten im Rahmen der Teilnahme am kommunalen Entschuldungsfond (KEF-RP)	0,00 €	0,00 €	0,00 €	0,00 €	0,00 €	0,00 €
4	= "freie Finanzspitze"	114.306,47 €	55.820,00 €	104.660,00 €	70.710,00 €	116.850,00 €	200.330,00 €
5	abzüglich Auszahlungen zur planmäßigen Tilgung von geplanten, aber noch nicht genehmigten Investitionskrediten (§ 2 Abs. 1 F36 GemHVO)						
6	Verbleibende Finanzspitze	114.306,47 €	55.820,00 €	104.660,00 €	70.710,00 €	116.850,00 €	200.330,00 €
Endfällige Kredite					Stand der Kredite zur Liquiditätssicherung ³		
Jahr - Betrag €					Jahr 2025 - 0 €		
Jahr - Betrag €							

3. Übersicht über die aus Verpflichtungsermächtigungen voraussichtlich fällig werdenden Auszahlungen

Ortsgemeinde Hahnstätten

Betragsangaben in Euro

Verpflichtungsermächtigungen im Haushaltsplan des Jahres (gem. § 1 Abs. 1 Nr. 4 GemHVO)	Voraussichtlich fällige Auszahlungen			
	Planjahr 2026	Planjahr 2027	Planjahr 2028	Weiter folgende Planjahre
2025				
2024				
2023				
2022				
Summe	0,00 €	0,00 €	0,00 €	0,00 €
Gesamtbetrag der Investitionskredite (ohne zinslose Kredite u. Kredite zur Umschuldung)				

Übersicht über den voraussichtlichen Stand der Verbindlichkeiten zum Ende des Haushaltsjahres
(gem. § 1 Abs. 1 Nr. 5 GemHVO)

Lfd.-Nr.	Art (gem. § 47 Abs. 5 Nr. 4 GemHVO)	Voraussichtlicher Stand zu Beginn des Haushaltsjahres in €	Voraussichtlicher Stand zum Ende des Haushaltsjahres in €
1	Anleihen		
2	Verbindlichkeiten aus Kreditaufnahmen	2.261.295,95 €	1.999.715,95 €
	davon:		
3	Verbindlichkeiten aus Kreditaufnahmen für Investitionen	2.261.295,95 €	1.999.715,95 €
4	Verbindlichkeiten aus Kreditaufnahmen zur Liquiditätssicherung		
	Verbindlichkeiten aus Vorgängen die Kreditaufnahmen wirtschaftlich gleichkommen		
6	Erhaltene Anzahlungen auf Bestellungen		
7	Verbindlichkeiten aus Lieferungen und Leistungen		
8	Verbindlichkeiten aus Transferleistungen		
9	Verbindlichkeiten gegenüber verbundenen Unternehmen		
10	Verbindlichkeiten gegenüber Unternehmen mit denen ein Beteiligungsverhältnis besteht		
11	Verbindlichkeiten gegenüber Sondervermögen, Zweckverbänden, Anstalten des öffentlichen Rechts, rechtsfähigen kommunalen Stiftungen		
12	Verbindlichkeiten gegenüber dem sonstigen öffentlichen Bereich		
13	Sonstige Verbindlichkeiten		
14	Summe der Verbindlichkeiten	2.261.295,95 €	1.999.715,95 €