


ORTSGEMEINDE EISIGHOFEN

Rhein-Lahn-Kreis

Verbandsgemeinde AAR - EINRICH



**Haushaltssatzung und Haushaltsplan
Haushaltsjahr 2026**

Inhaltsverzeichnis

1

Vorbericht	2-16
Zusammenstellung der freiwilligen Erträge/Aufwendungen	17
Berechnung Anhebung Hebesätze bei Darlehensfinanzierung	18
Ermittlung Höchstbetrag Liquiditätskredite und Liquiditätsplanung 2024-2029	19-20
Zusammenstellung und Veranschlagung LGRZN-Maßnahmen	21
Entwicklung Wohnbevölkerung	22
Nivellierte Steuerkraft	23
Umlagegrundzahlen der VG Aar-Einrich mit Ortsgemeinden	24
Haushaltssatzung	25-28
Übersicht über die Teilhaushalte und zugeordneten Produkte	29
Ergebnishaushalt	30-34
Finanzhaushalt	35-36
Teilergebnishaushalt	37-70
Teilfinanzhaushalt	71-102
Investitionsübersicht	103-114
Zusammengefasster Teilergebnishaushalt	115
Bilanz, Stichtag 31.12.2024	116-117
Stellenplan	118-119
<u>Anlagen:</u>	120
Übersicht über die Entwicklung der voraussichtlichen Jahresergebnisse	121
Übersicht über die voraussichtlichen Finanzmittelüberschüsse/ -fehlbeträge	122
Übersicht Entwicklung der Investitionen u. Investitionsförderungsmaßnahmen	123
Übersicht über die Entwicklung der Investitionskredite	124
Übersicht über die Entwicklung der Liquiditätskredite	125
Übersicht über die voraussichtliche Entwicklung des Eigenkapitals	126
Übersicht Veränderungen SOPO für Belastungen aus dem kommunalen Finanzausgleich	127
Übersicht zur Beurteilung der dauernden Leistungsfähigkeit	128
Übersicht über die aus Verpflichtungsermächtigungen fällig werdenden Auszahlungen	129
Übersicht über den Stand der Verbindlichkeiten	130

Vorbericht zum Haushaltsplan der OG EISIGHOFEN für das Haushaltsjahr 2026 gemäß § 6 GemHVO

1. Allgemeines

Gemäß § 6 Satz 1 der Gemeindehaushaltsverordnung (GemHVO) soll der Vorbericht einen Überblick über die Entwicklung der Haushaltswirtschaft im Haushaltsjahr unter Einbeziehung der beiden Haushaltsvorjahre geben.

Dabei sind die durch den Haushalt gesetzten Rahmenbedingungen zu erläutern.

Weiterhin soll der Vorbericht einen Ausblick auf die wesentlichen Veränderungen der Planung, der Entwicklung des Eigenkapitals sowie die Entwicklung der Investitions- und Liquiditätskredite geben.

Der Vorbericht ist wie folgt gegliedert:

1. Allgemeines
2. Gliederung des Haushaltsplanes
3. Rückblick
 - 3.1 Jahresergebnis 2024
 - 3.2 Haushaltsentwicklung 2025
4. Entwicklung der Haushaltswirtschaft in 2026
5. Erläuterung zu den Erträgen
6. Erläuterung zu den Aufwendungen
7. Erläuterungen zum Finanzhaushalt/Investitionen

1. Gliederung des Haushaltsplanes

Die Haushaltsführung für die Ortsgemeinde EISIGHOFEN ist nach den Grundsätzen der kommunalen Doppik, einem Drei-Komponenten-System bestehend aus Bilanz, Ergebnis- und Finanzhaushalt gegliedert.

Der Haushaltsplan besteht dabei aus den zwei Komponenten Ergebnis- und Finanzhaushalt.

Im Ergebnishaushalt sind alle Erträge und Aufwendungen, im Finanzhaushalt alle Ein- und Auszahlungen des Haushaltsjahres enthalten.

Grundlage des Haushaltsplanes bilden die Produkte, welche wiederum aus einer oder mehreren Leistungen bestehen können.

Der Haushaltsplan ist entsprechend der in der Verwaltung bestehenden Abteilungsstrukturen organisatorisch in Teilhaushalte gegliedert.

Ferner werden in der Doppik nun auch neue Elemente wie Rückstellungen Sonderposten, Abschreibungen dargestellt um den Ressourcenverbrauch umfassend darstellen zu können.

Weiterhin sind zu jedem Produkt die verantwortlichen Personen sowie die Haushaltsziele aufgenommen und beschrieben.

Die Gliederung des Haushaltes stellt sich wie folgt dar:

Hauptproduktbereich 1	Zentrale Verwaltung
Hauptproduktbereich 2	Schulen und Kultur
Hauptproduktbereich 3	Soziales und Jugend
Hauptproduktbereich 4	Gesundheit und Sport
Hauptproduktbereich 5	Gestaltung Umwelt Bauen
Hauptproduktbereich 6	Zentrale Finanzleistungen

Jedem Hauptproduktbereich sind Teilergebnis- und Teilfinanzpläne zugeordnet die über die Produktebene, bis auf die Leistungsebene die einzelnen Bereiche konkretisieren und differenziert darstellen.

3. Rückblick

3.1 Jahresergebnis 2024

	Planansatz 2024	Rechnungsergebnis 2024
<u>Ergebnishaushalt / Ergebnisrechnung</u>		
Gesamtbetrag der Erträge	453.890,00	446.463,41
Gesamtbetrag der Aufwendungen	452.900,00	455.012,89
Jahresüberschuss / Jahresfehlbetrag	990,00	-8.549,48
<u>Finanzhaushalt / Finanzrechnung</u>		
Ordentliche / außerordentliche Einzahlungen	415.410,00	404.925,93
Ordentliche / außerordentliche Auszahlungen	382.220,00	381.209,59
Saldo der ordentlichen/außerordentlichen Ein-/Auszahlungen	33.190,00	23.716,34
abzgl. Tilgungsleistungen Investitionskredite	6.750,00	6.746,56
= Freie Finanzspitze der Ortsgemeinde Eisighofen	26.440,00	16.969,78
Einzahlungen aus Investitionstätigkeit	443.000,00	103.617,20
Auszahlungen aus Investitionstätigkeit	514.000,00	154.817,91
Saldo der Ein-/Auszahlungen aus Investitionstätigkeit	-71.000,00	-51.200,71
Davon wurden aus liquiden Mitteln finanziert:	44.560,00	34.230,93
Darlehensaufnahme für Investitionen:	0,00	0,00
Zu- / Abnahme der liquiden Mittel (Sparguthaben):	-44.560,00	-34.230,93
Gesamtbetrag der Ein- und Auszahlungen ausgeglichen:	902.970,00	542.774,06

Die Jahresrechnung 2024 wurde von der VG-Verwaltung erstellt, durch den gewählten Rechnungsprüfungsausschuss am 01. Oktober 2025 geprüft und vom Ortsgemeinderat am 30. Oktober 2025 festgestellt und gleichzeitig die Entlastung beschlossen.

Der Jahresabschluss zum 31.12.2024 wurde mit einer Bilanzsumme von 3.307.325,94 €, bei einem Eigenkapitalausweis von 2.302.711,99 €, festgestellt.

3.2 Haushaltsentwicklung 2025

Vorbemerkungen

Im Planentwurf für das Hhj. 2025 erhöhen sich die Erträge aus Einkommenssteuer (+4.000 €) sowie Ausgleichsleistungen (+980 €) gegenüber dem Vorjahr. Die Erträge aus Grundsteuer A und B steigen auf Grund der Steuerreform zum 01.01.2025 an, eine abschliessende Beurteilung kann allerdings erst nach Vorliegen aller Messbeträge vorgenommen werden. Die Gewerbesteuer wird sich um 14.000 € vermindern gegenüber dem Vorjahr.

Die Gemeinde erhält aus der Schlüsselzuweisung A in 2024 mit 78.630 € (Vorjahr: 60.820 €) etwa 17.810 € mehr als im Vorjahr.

Auf Grund der verminderten Steuerkraft im Berechnungszeitraum für die Umlage und SZ-Berechnungen aber höheren Erträgen aus der Schlüsselzuweisung erhöht sich die maßgebliche Umlagegrundzahl für das Jahr 2025 auf 318.503 € (Vorjahr: 305.302 €) und dies hat für die Gemeinde den negativen Aspekt von höheren Umlagezahlungen an VG und Kreis.

Der Finanzhaushalt weist weiter eine Freie Finanzspitze aus, die ausreicht die ordentlichen Tilgungsleistungen zu erbringen.

Die geplanten Investitionen werden aus dem erwarteten Finanzmittelüberschuss sowie aus vorhandenen liquiden Mitteln und einer Darlehensaufnahme finanziert.

Ergebnishaushalt 2025

Der Ergebnishaushalt schließt im Entwurf mit einem Jahresüberschuss von 3.320 Euro.

Die in dieses Ergebnis einfließenden Abschreibungen betragen 68.230 Euro.

Die gewählten Planansätze orientieren sich im Wesentlichen an den Vorjahreswerten bzw. den jährlich durchzuführenden Berechnungen.

Die Summe der laufenden Erträge (Nr. E8) wird mit 474.750 € festgesetzt, diese sind in erster Linie durch die Steuereinnahmen sowie Erträge aus Vermietung und Holzverkauf geprägt.

Die Summe der laufenden Aufwendungen (Nr. E15) beträgt 472.620 €, und wird geprägt von Energie-, Sach- und Personalkosten für die Unterhaltung der öffentlichen Einrichtungen sowie die Umlagezahlungen an Kreis und VG.

Finanzhaushalt 2025

Der Finanzhaushalt weist einen Saldo der ordentlichen und außerordentlichen Ein- und Auszahlungen (Pos.F 23) in Höhe von + 41.170 € aus.

Demnach ist der Finanzhaushalt gem. § 18 I GemHVO ausgeglichen, da der ausgewiesene Überschuss in Höhe von 41.170 €, die Höhe der ordentlichen Tilgungsleistungen von 6.780 € nach § 3 Abs. 1, Nr. 46 GemHVO deckt.

Die Ortsgemeinde Eisighofen weist mithin, eine Freie Finanzspitze von 34.390 € aus.

Der Saldo der Ein- und Auszahlungen aus Investitionstätigkeit (Nr. 43) beträgt +42.000 €.

Die Finanzierung der Investitionen erfolgt aus dem ausgewiesenen Finanzmittelüberschuss bzw. vorhandenen liquiden Mitteln.

4. Entwicklung der Haushaltswirtschaft 2026

Vorbemerkungen

Im Planentwurf für das Hhj. 2026 erhöhen sich die Erträge aus Einkommenssteuer (+7.520 €), der Umsatzsteuer (+840 €) sowie den Ausgleichsleistungen (+100 €) gegenüber dem Vorjahr. Die Erträge aus Grundsteuer A und B wurden in Höhe der Ist-Einnahmen 2025 angesetzt. Die Gewerbesteuer wird sich um 11.000 € vermindern gegenüber dem Vorjahr. Die Gemeinde erhält aus der Schlüsselzuweisung A in 2026 mit 77.670 € (Vorjahr: 78.630 €) etwa 960 € weniger als im Vorjahr.

Auf Grund der höheren Steuerkraft im Berechnungszeitraum für die Umlage und SZ-Berechnungen bei leicht niedrigeren Erträgen aus der Schlüsselzuweisung erhöht sich die maßgebliche Umlagegrundzahl für das Jahr 2026 auf 329.877 € (Vorjahr: 318.503 €) und dies hat für die Gemeinde den negativen Aspekt von höheren Umlagezahlungen an VG und Kreis.

Der Finanzhaushalt weist auf Grund der eingeplanten Sondertilgung in 2026 eine negative Freie Finanzspitze aus.

Die geplanten Investitionen werden aus dem erwarteten Finanzmittelüberschuss sowie aus vorhandenen liquiden Mitteln finanziert.

Ergebnishaushalt 2026

Der Ergebnishaushalt schließt im Entwurf mit einem Jahresfehlbetrag von **-23.560** Euro.

Die in dieses Ergebnis einfließenden Abschreibungen betragen 73.200 Euro.

Die gewählten Planansätze orientieren sich im Wesentlichen an den Vorjahreswerten bzw. den jährlich durchzuführenden Berechnungen.

Die Summe der laufenden Erträge (Nr. E8) wird mit 482.370 € festgesetzt, diese sind in erster Linie durch die Steuereinnahmen sowie Erträge aus Vermietung und Holzverkauf geprägt.

Die Summe der laufenden Aufwendungen (Nr. E15) beträgt 506.420 €, und wird geprägt von Energie-, Sach- und Personalkosten für die Unterhaltung der öffentlichen Einrichtungen sowie die Umlagezahlungen an Kreis und VG.

Finanzhaushalt 2026

Der Finanzhaushalt weist einen Saldo der ordentlichen und außerordentlichen Ein- und Auszahlungen (Pos.F 23) in Höhe von + 16.880 € aus.

Demnach ist der Finanzhaushalt gem. § 18 I GemHVO nicht ausgeglichen, da der ausgewiesene Überschuss in Höhe von 16.880 €, die Höhe der ordentlichen Tilgungsleistungen von 47.790 € nach § 3 Abs. 1, Nr. 46 GemHVO nicht deckt.

Die Ortsgemeinde Eisighofen weist mithin, eine **negative Freie Finanzspitze von -30.910 €** aus.

Der Saldo der Ein- und Auszahlungen aus Investitionstätigkeit (Nr. 43) beträgt **-68.000 €**.

Die Finanzierung der Investitionen erfolgt aus dem ausgewiesenen Finanzmittelüberschuss bzw. vorhandenen liquiden Mitteln.

Die geplanten Investitionen sind im Teilfinanzplan B (Planung einzelner Investitionsmaßnahmen) nach Maßnahmen dargestellt und spiegeln sich im Finanzhaushalt wieder.

Den v.g. Investitionen stehen in einzelnen Maßnahmen entsprechende Kostenerstattungen bzw. Landeszuschüsse gegenüber.

Der liquide Mittelbestand der Ortsgemeinde Eisighofen zum 17.12.2025 beträgt +111.480 €.

5. Erläuterungen zu den Erträgen

	<u>2025</u>	<u>2026</u>
<u>Pos. E1 – Steuern und ähnliche Abgaben (274.520 €)</u>		
Grundsteuer A	12.000 €	4.600 €
Grundsteuer B	36.500 €	38.300 €
Gewerbesteuer	36.000 €	25.000 €
Gemeindeanteil Einkommensteuer	171.000 €	168.520 €
Gemeindeanteil Umsatzsteuer	3.800 €	4.640 €
Hundesteuer	3.000 €	2.200 €
Steuerähnliche Erträge >(Jagdpachtanteil)	2.670 €	2.760 €
Ausgleichsleistungen	18.400 €	18.500 €
<u>Pos. E2 – Zuwendungen und allgemeine Umlagen (117.440 €)</u>		
Schlüsselzuweisung A	78.630 €	77.670 €
Schlüsselzuweisung B	7.550 €	18.160 €
Zuweisungen und Zuschüsse für lfd. Zwecke vom Land	12.980 €	14.480 €
Sonderposten aus Zuwendungen	5.550 €	7.130 €
<u>Pos. E4 – Öffentlich-rechtliche Leistungsentgelte (40.530 €)</u>		
<u>Verwaltungsgebühren</u>		
4310 Beglaubigungsgebühren	0 €	0 €
4312 Vorkaufsrechtbescheinigungen	200 €	200 €
4321 Benutzungsgebühren Friedhof und DGH	6.000 €	6.000 €
4322 Entgelte für das Bestattungswesen	5.000 €	5.000 €
4329 Verm. Einnahmen	950 €	3.000 €
4370 Erträge aus Sonderposten aus Beiträgen	26.330 €	26.330 €

	<u>2025</u>	<u>2026</u>
<u>Pos. E5 – Privatrechtliche Leistungsentgelte (39.250 €)</u>		
Erträge aus Holzverkauf	32.160 €	32.400 €
Mieten und Pachten	5.800 €	6.850 €
 <u>Pos. E6 – Kostenerstattungen und Kostenumlagen (4.030 €)</u>		
44243 von Gemeinden -Altglascontainer u. Altkleidercontainer)	980 €	980 €
44248 von VGW	50 €	50 €
4429 von Sonstigen -Nebenkostenerstattungen	2.000 €	3.000 €
 <u>Pos. E7 – Sonstige laufende Erträge (6.600 €)</u>		
Erträge aus Bauplatzveräußerung	0 €	0 €
Säumniszuschläge, Mahngebühren	200 €	100 €
Konzessionsabgaben	7.000 €	6.000 €
Erträge aus der Auflösung von Rückstellungen	0 €	500 €
 <u>Pos. E8 – Summe der laufenden Erträge aus Verwaltungstätigkeit</u>	474.750 €	482.370 €

	<u>2025</u>	<u>2026</u>
<u>6. Erläuterungen zu den Aufwendungen</u>		
<u>Pos. E 9 – Personal- u. Versorgungsaufwendungen (23.700 €)</u>		
Aufwandsentschädigung Ortsbürgermeister	6.550 €	6.600 €
Beigeordnete in Vertretungsfällen	500 €	800 €
Rats- u. Ausschussmitglieder	300 €	300 €
Dienstbezüge Beschäftigte	5.300 €	8.750 €
Beiträge Sozialversicherung	2.180 €	3.780 €
Ehrensoldrückstellungen	1.500 €	1.000 €
Pauschalierte Lohnsteuer	170 €	370 €
Ehrensold Altbürgermeister	2.100 €	2.100 €
 <u>Pos. E10 – Aufwendungen für Sach- und Dienstleistungen (88.080 €)</u>		
 <u>1141 – Zentrales Grundstücks- und Gebäudemanagement</u>		
Bewirtschaftungskosten Gem.Gebäude und Baugrundstücke	1.600 €	1.500 €
 <u>1143 - Bauhof</u>		
Gebäudeunterhaltung	200 €	100 €
Unterhaltungsaufwendungen BGA	200 €	500 €
 <u>2810 – Heimat- u. sonst. Kulturpflege</u>		
Unterhaltungsaufwand „Altes Wasserhäuschen“	500 €	500 €
Seniorenfeier	500 €	500 €
Kostenanteil Sauerbrunnen	200 €	200 €

	<u>2025</u>	<u>2026</u>
<u>3660 – Spielplätze</u>		
Unterhaltungsmaßnahmen	500 €	300 €
<u>4140 – Maßnahmen der Gesundheitspflege Defibrillator</u>		
Unterhaltungsaufwendungen BGA	100 €	100 €
<u>5410 –Straßen</u>		
Unterhaltungsaufwand Buswartehalle	50 €	200 €
Straßenoberflächenentwässerung an VGW	8.000 €	9.500 €
Unterhaltungsaufwand Straßen	1.500 €	1.500 €
<u>5510 – Öffentliches Grün</u>		
Unterhaltungsmaßnahmen innerörtlich -Sachkosten	2.500 €	4.000 €
<u>5521 - Gewässerunterhaltung</u>		
Unterhaltungsaufwand	50 €	50 €
<u>5530 - Friedhof</u>		
Grabherstellungskosten	400 €	400 €
Kostenerstattungen an Gemeinden	3.000 €	3.000 €
<u>5551 – Kommunale Forstwirtschaft</u>		
Grundsteuer, LWK-Beitrag Wald	250 €	600 €
Beförsterung und Waldarbeiter	6.000 €	6.500 €
Sachkosten Forst	1.500 €	1.000 €
Unternehmerdienstleistungen Forst	39.720 €	40.830 €
<u>5559 - Wirtschaftswege</u>		
Unterhaltungsaufwand	1.000 €	1.000 €

	<u>2025</u>	<u>2026</u>
<u>5710 – Wirtschaftsförderung</u>		
Kostenerstattungen	50 €	50 €
<u>5731 – Dorfgemeinschaftshaus / Grillhütte</u>		
Heizung	4.500 €	5.000 €
Stromkosten	3.750 €	2.900 €
Unterhaltungsaufwendungen Gebäude	3.300 €	4.600 €
Bewirtschaftungskosten	4.050 €	3.050 €
Unterhaltung BGA	500 €	200 €

Pos. E11 – Abschreibungen (73.200 €)

Der Wertverzehr des Vermögens, wie Gebäude, Maschinen und technische Anlagen etc. ist als Aufwand in Form von Abschreibungen darzustellen. Hierbei sind die Anschaffungs- und Herstellungskosten um planmäßige Abschreibungen zu vermindern. Diese erfolgt grundsätzlich linear in gleichen Jahresraten. Zieht man die oben dargestellten Sonderposten ab, verbleibt eine Nettobelastung in Höhe von 39.740 €.

Pos. E12 – Zuwendungen, Umlagen und sonst.Transferaufw. (299.560 €)

Kostenanteil Zweckverband Kindergarten VG Aar-Einrich	30.000 €	35.000 €
Zuschüsse für lfd.Zwecke (Museumsverein, Kulturförderung, Bücherei Sozialstation, Lebenshilfe)	630 €	630 €
Gewerbesteuerumlage	2.500 €	2.500 €
Kreisumlage (bei einem Umlagesatz von 47 v.H.)	149.700 €	150.920 €
Verbandsgemeindeumlage (bei einem Umlagesatz von unverändert 33,5 v.H.)	106.700 €	110.510 €

2025**2026****Pos. E14 – Sonstige laufende Aufwendungen (21.880 €)**

Bei den sonstigen laufenden Aufwendungen handelt es sich um eine Sammelposition für Aufwendungen, die keiner speziellen Position zugeordnet werden können.

Fahrtkostenerstattungen	800 €	800 €
Aufwand für Erstellung Bebauungspläne	0 €	10.000 €
Büromaterial, Fachliteratur	150 €	150 €
Bücher	650 €	700 €
Internetaufwendungen	300 €	300 €
Versicherungsbeiträge Unfall- u. Haftpflichtvers.	1.790 €	2.330 €
Sonst. Versicherungen (Waldbrandversicherung)	150 €	150 €
Verfügungsmittel	100 €	100 €
Ehrungen und Jubiläen	400 €	400 €
Sonstige Geschäftsaufwendungen (Straßenbel.,BG-Beiträge Forst)	8.000 €	6.950 €

Pos. E15 – Summe der laufenden Aufwendungen aus Verwaltungstätigkeit **472.620 €** **506.420 €**

Pos. E16 – Laufendes Ergebnis aus Verwaltungstätigkeit **2.130 €** **-24.050 €**

Pos. E17 - Zinserträge und sonst. Finanzerträge (1.000 €)

Erträge aus Kassenbestandsverzinsung	800 €	500 €
Zinsen aus Stundungen / Verrentungen	100 €	100 €
Erträge aus Sondervermögen AÖR Stromnetz	100 €	0 €
Vollverzinsung Gewerbesteuer	200 €	200 €
Kapitalstockzinsen	500 €	200 €

Pos. E18 – Zins- und sonst. Finanzaufwendungen (310 €)

Zinsaufwendungen für Negativkassenbestandsverzinsung	50 €	50 €
Zinsaufwendungen VOBA-DG HYP Darlehen	260 €	60 €
Gewerbesteuerverzinsung für Rückzahlungen	200 €	200 €

Pos. E19 – Saldo der Zins- und sonstigen Finanzerträge und –aufwendungen **1.190 €** **690 €**

Pos. E23 – Jahresergebnis (Jahresüberschuss/Jahresfehlbetrag) **3.320 €** **-23.360 €**

7.Finanzhaushalt

Der Finanzhaushalt gibt durch die zusammenfassende Darstellung aller geplanten Einzahlungen und Auszahlungen einen wichtigen Überblick über die Liquidität der Ortsgemeinde. Er wird in Zahlungen aus laufender Verwaltungstätigkeit, Zins- und sonstigen Finanzaufwendungen und Zahlungen aus Investitionstätigkeit aufgeteilt. Die Ein- und Auszahlungen aus laufender Verwaltungstätigkeit wurden bereits im Ergebnishaushalt dargestellt, soweit sie Erträge bzw. Aufwendungen darstellen.

Folgende investive Ein- und Auszahlungen sind in 2026 geplant:

	<u>Einzahlungen</u>	<u>Auszahlungen</u>
<u>1143 – Bauhof</u>		
Geräteanschaffungen – Eventualposition		0 €
<u>2810 – Heimat- u. Kulturpflege</u>		
Baumaßnahme Errichtung Glockenturm (Restfinanzierung)		0 €
<u>5225 - Bauplatzverkauf</u>		
Auszahlung für Ankauf Bauerwartungsland		100.000 €

5410 – Gemeindestraßen

Baukosten Endausbau Baugebiet „Auf dem Stich II“

Erschließungsbeiträge Endausbau Baugebiet „Auf dem Stich II“

Reste

Reste

Baugebiet Erschließungsbeitragsvorauszahlung bei Grundstücksverkauf

5510 – Öffentliches Grün / Landschaftsbau

Schutzhütte Wanderer (Eventualposition)

5521 – Gewässerbaumaßnahmen

Baumaßnahme Alte Quelle

5530 – Friedhof

Kostenanteil Sanierung Ehrenmal und sonst. BM

5559 – Feldwege, Wirtschaftswege

5731 – Dorfgemeinschaftshaus / Grillhütte

Landeszuwendung LGRZN-Maßnahmen

32.000 €

Baumaßnahme LGRZN über vorhandene HAR

Der Saldo der ordentlichen/außerordentlichen Ein- / Auszahlungen (Pos. F26) beträgt + 16.880 €.

Der Saldo der Ein- Auszahlungen aus Investitionstätigkeit (Pos. F43) beträgt - 68.000 €.

Somit wird ein Finanzmittelfehlbetrag (Pos. F44) von – 51.120 € für 2026 ausgewiesen.

An ordentlichen Tilgungsleistungen (Pos. F 46) sind für 2026 insgesamt 47.790 € ausgewiesen (Ablösung Darlehen).

Somit ist, unter Beachtung der Ansätze des Gesamthaushaltes, eine Entnahme aus den vorhandenen liquiden Mitteln (Pos. F51) in Höhe von 98.910 € notwendig.

Stand der liquiden Mittel zum 17.12.2025 = + 111.480 €

**Zusammenstellung der freiwilligen Ausgaben im Haushaltsplan 2026 der Ortsgemeinde
Eisighofen**

Produkt	Sachkonto	Bezeichnung	Betrag
1.1.1.0.0000	56310000	Bürobedarf	150 €
1.1.1.0.0000	56321000	Bücher/Zeitschriften	700 €
1.1.1.0.0000	56990000	Übernahme Beitrag Kreisfeuerwehrverband	50 €
1.1.1.3.0000	56360000	Kosten Internetpräsenz	300 €
1.1.1.3.0000	56930000	Ehrengaben	400 €
1.1.1.4.0000	56920000	Verfügungsmittel Bgm.	100 €
2.7.2.0.0000	54190000	jährliche Zuwendung Bücherei im Einrich	80 €
2.8.1.0.0000	52490000	Seniorenfeier	500 €
3.3.1.0.0000	54190000	jährliche Zuwendung an First Responder Gruppe	300 €
3.3.1.0.0000	54190000	jährliche Zuwendung an Förderverein Sozialstation Diez	150 €
3.6.2.0.0000	56990000	Jugendarbeit für Gemeinde	100 €

Darstellung der Haushaltsansätze für Städte und Gemeinden

Ortsgemeinde/Stadt: Eisighofen

Haushalts-jahr	Jahres- ergebnis (Jahres- überschuss / Jahres- fehlbetrag)	Ausgleich Finanz- haushalt ("freie Finanzspitze")	bei KEF-RP- Teilnehmern: Mindest- Nettotilgung	bei KEF-RP- Teilnehmern: freie Finanzspitze unter Berücksich- tigung der Mindest- Nettotilgung (KEF-RP)	Eigenkapital zum 31.12. des Vorvorjahres	ver- anschlagter Geamtbetrag der Investitions- kredite	ver- anschlagtes Aufkommen der Grund- steuer B	Hebesatz der Grund- steuer B	Grundzahl der Grundsteuer B	ver- anschlagtes Aufkommen der Gewerbe- steuer	Hebesatz der Gewerbe- steuer	Grundzahl der Gewerbe- steuer	erforderliche Erhöhung des Hebe- satzes der Grundsteuer B sowie der Gewerbe- steuer jeweils in Prozent- punkten bei 20 Jahren
	Posten E 23	Posten F 44				Posten F 35	Konto 4012		Spalte 7 / Spalte 8 x 100	Konto 4013		Spalte 10 / Spalte 11 x 100	(Spalte 6 ./. Spalte 4) / (Spalte 9 + Spalte 12) x 100 / 20
	Euro							in v. H.	Euro	Euro	in v. H.	Euro	in v. H.- Punkten
Spalte	1	2	3	4	5	6	7	8	9	10	11	12	13
2026	-23.360 €	-30.910 €	0	0	2.302.712 €	0	38.300	465	82	25.000	400	63	0

Ermittlung Höchstbetrag Liquiditätskredite		
lfd.Nr.	Bezeichnung	Angabe
1	Haushaltsjahr	2026
2	maßgeblicher Betrachtungszeitraum	2020 - 2024
3	Arbeitstag mit dem höchsten Bestand an Liquiditätskrediten (Wochentag und Datum)	15.07.2020
4	Höchster Bestand an Liquiditätskrediten in Euro nach Nr. 3	680.992,16 €
5	Summe der ordentlichen und außerordentlichen Auszahlungen im Finanzhaushalt des Planjahres (F15 + F18 zuzüglich außerordentlicher Auszahlungen)	403.400,00 €
6	Sicherheitszuschlag auf lfd.Nr. 5 in Höhe von 5 v.H.	20.170,00 €
7	weiterer Sicherheitszuschlag auf lfd.Nr. 5 in Höhe von 5 v.H. im Falle eines Doppelhaushaltes	0,00 €
8	Abweichung in Euro (in der HH-Satzung festgelegter Betrag abzüglich dem rechnerisch ermittelten Höchstbetrag)	-401.162,16 €
9	rechnerisch ermittelter Höchstbetrag (ggf. auch für 1. Jahr im Doppelhaushalt)	701.162,16 €
10	rechnerisch ermittelter Höchstbetrag für 2. Jahr im Doppelhaushalt	0,00 €

Begründung zur Abweichung:

Aufgrund der durchgeführten Investitionsmaßnahmen in den letzten und auch im kommenden Haushaltsjahr ist der liquide Mittelbestand weitgehend aufgebraucht.

Der relativ hohe Liquiditätsbestand in 2020 resultiert aus der damals vorgenommenen

Baugebieterschließung und wurde kurzfristig wieder abgebaut. Da die OG jedoch weitere

Investitionsmaßnahmen zu tätigen hat wurde der Betrag mit 300.000 € für 2025 festgelegt.

Grundsätzlich wird die Gemeinde wie im Finanzplan dargestellt in den Folgejahren wieder einen Liquiditätsbestand aufbauen.

Liquiditätsplanung für die OG Eisighofen (2024 - 2029)

Liquiditätsbestand zum 31.12.2023 (siehe Ziffer 2.2.6 Bilanz Forderungen)	73.695,26 €
Liquiditätsbestand zum 31.12.2024 (siehe Ziffer 2.2.6 Bilanz Forderungen)	39.464,33 €
Planung laut Finanzplan 2025	76.390,00 €
Planung laut Finanzplan 2026	-98.910,00 €
Planung laut Finanzplan 2027	43.730,00 €
Planung laut Finanzplan 2028	61.730,00 €
Planung laut Finanzplan 2029	71.530,00 €
Voraussichtlicher Stand zum 31.12.2029	193.934,33 €

Beantragte LGRZN-Maßnahmen OG EISIGHOFEN
Veranschlagt im HHj. 2026

Anmerkung:

Die Gemeinde hat nach dem LGRZN Mittel beantragt. Eine Bewilligung und Anerkennung der gemeldeten Maßnahmen steht noch aus
Daher hat sich die Gemeinde entschlossen die Maßnahmen im Haushalt 2026 abzubilden um nach Bewilligung entsprechend in die Umsetzung
gehen zu können.
Den eingeplanten Maßnahmen stehen entsprechende Einnahmen gegenüber.

Maßnahme	Produktabbildung	Ergebnishaushalt		Investitionshaushalt	
		Ertrag	Aufwand	Einzahlung	Auszahlung
Sanierung Heizungsanlage und Anpassung RLT im DGH	veranschlagt im Produkt 5.7.3.1.2000			32.000 €	32.000 €
	Finanzierung über vorhandene HAR				
GESAMT:		0	0	32.000	32.000

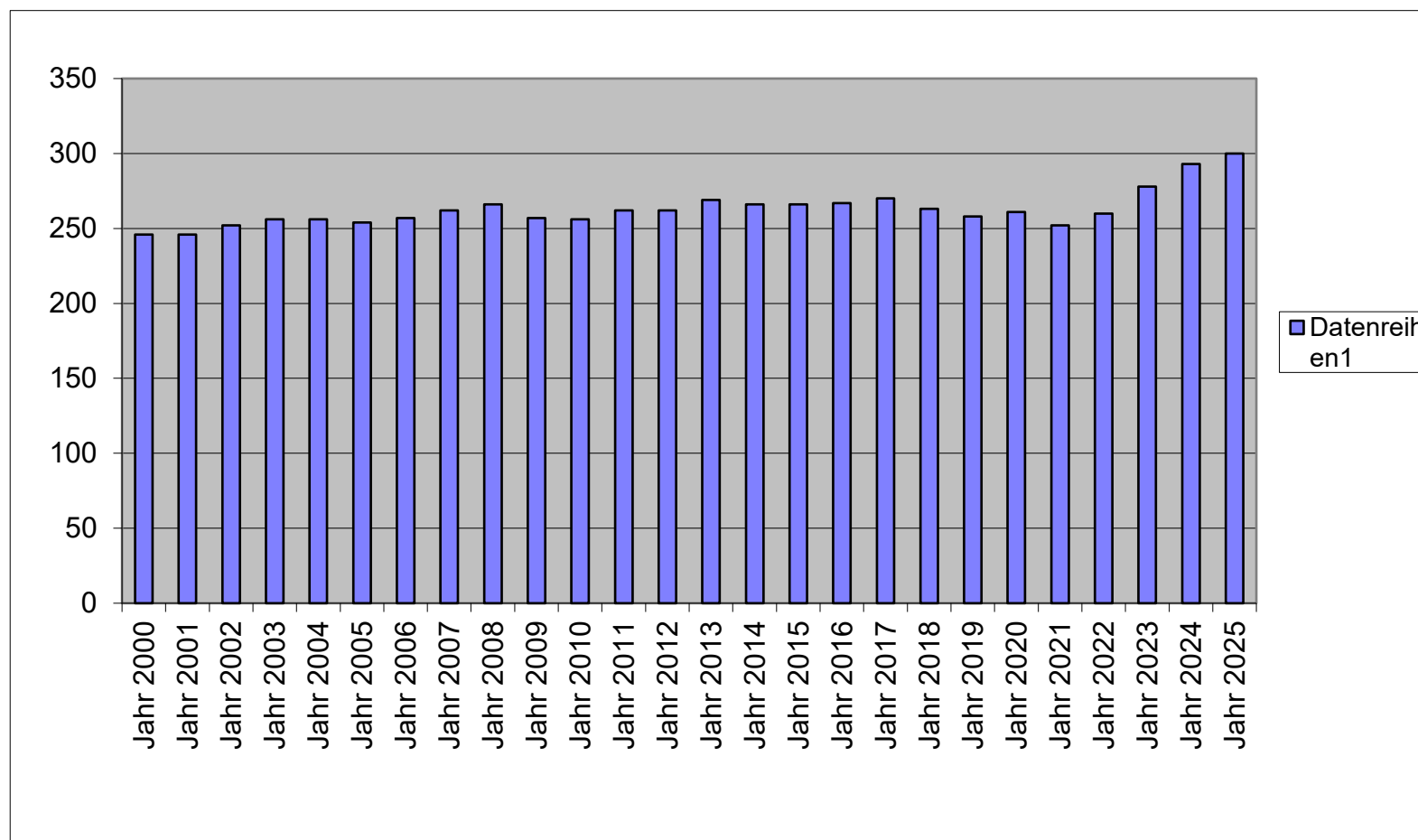
Die vorgenannten Maßnahmen kommen nur bei entsprechender Mittelbewilligung zur Ausführung.

Statistische Angaben zur Ortsgemeinde

Entwicklung der Wohnbevölkerung (Hauptwohnsitz) der Ortsgemeinde Eisighofen

Stand: 30.06 eines Jahres

Gemeinde:	Eisighofen
Jahr 2000	246
Jahr 2001	246
Jahr 2002	252
Jahr 2003	256
Jahr 2004	256
Jahr 2005	254
Jahr 2006	257
Jahr 2007	262
Jahr 2008	266
Jahr 2009	257
Jahr 2010	256
Jahr 2011	262
Jahr 2012	262
Jahr 2013	269
Jahr 2014	266
Jahr 2015	266
Jahr 2016	267
Jahr 2017	270
Jahr 2018	263
Jahr 2019	258
Jahr 2020	261
Jahr 2021	252
Jahr 2022	260
Jahr 2023	278
Jahr 2024	293
Jahr 2025	300

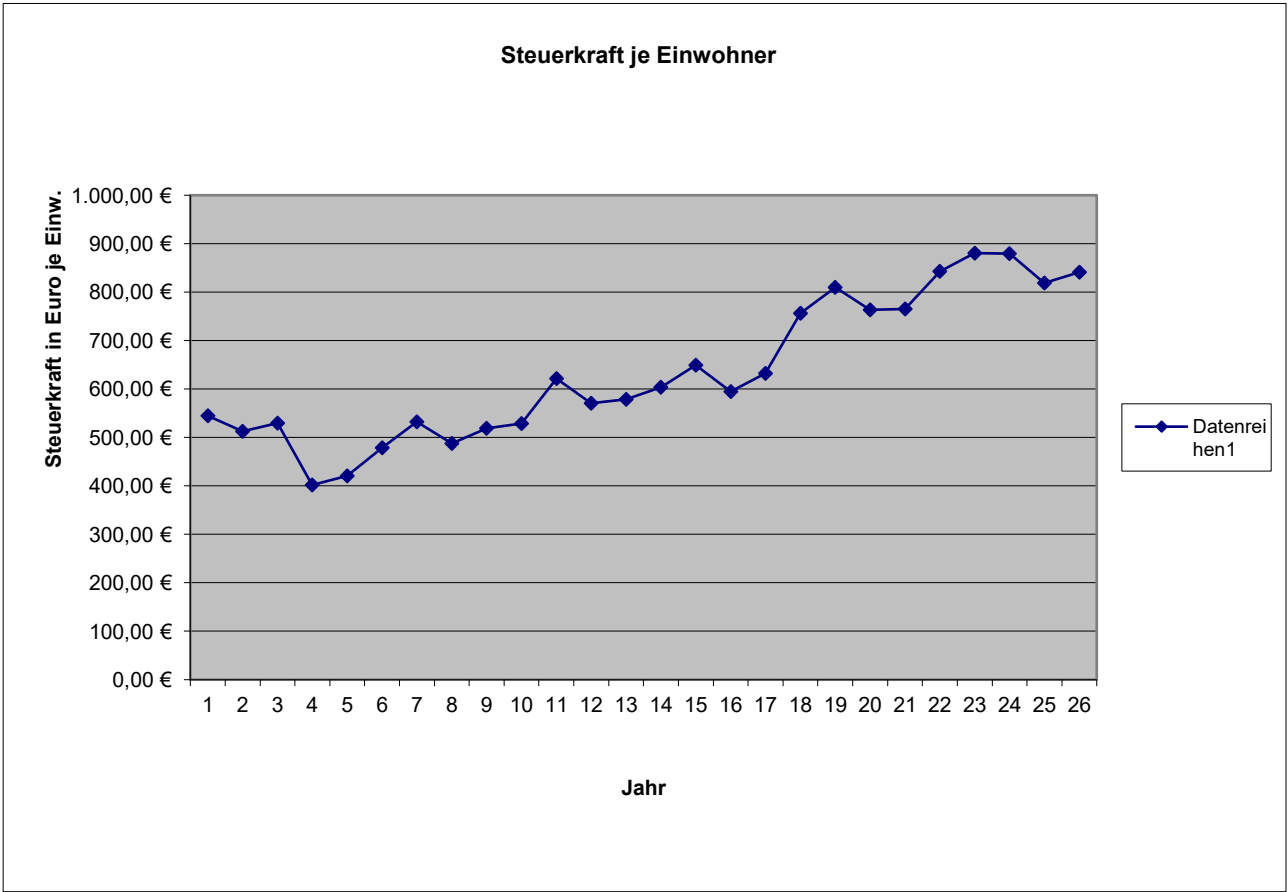
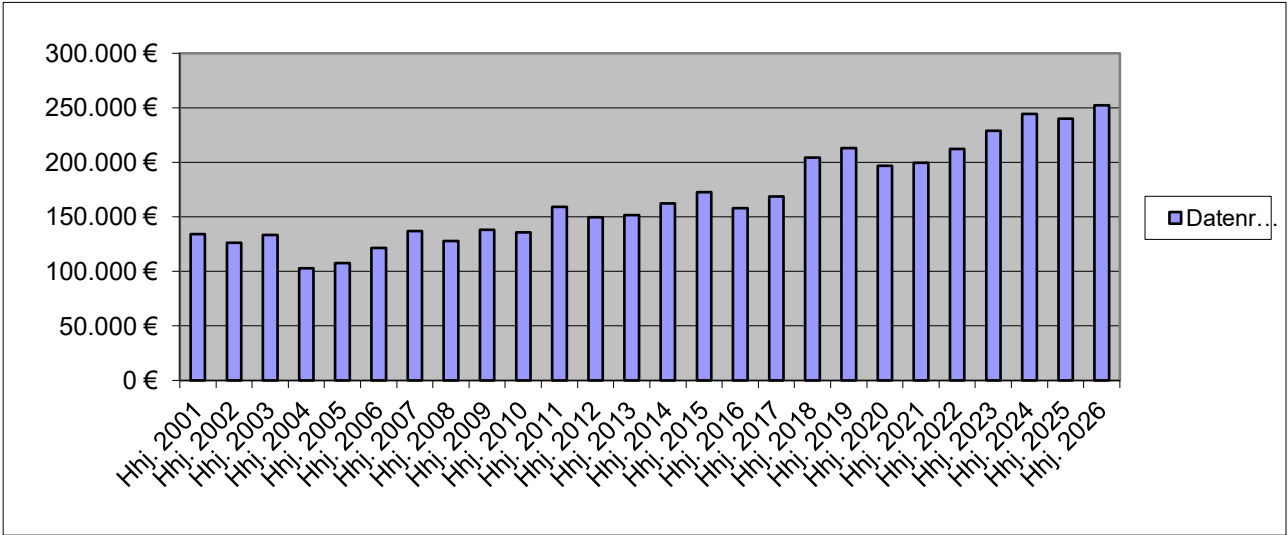


Nivellierte Steuerkraft pro Einwohner (ohne Schlüsselzuweisung) der OG Eisighofen

	Steuerkraft- meßzahl	Einw. zum 30.06 des Vj.	Steuerkraft je Einwohner
Hhj. 2001	134.053 €	246	544,93 €
Hhj. 2002	126.081 €	246	512,52 €
Hhj. 2003	133.527 €	252	529,87 €
Hhj. 2004	102.879 €	256	401,87 €
Hhj. 2005	107.685 €	256	420,64 €
Hhj. 2006	121.527 €	254	478,45 €
Hhj. 2007	136.776 €	257	532,20 €
Hhj. 2008	127.709 €	262	487,44 €
Hhj. 2009	138.021 €	266	518,88 €
Hhj. 2010	135.882 €	257	528,72 €
Hhj. 2011	159.053 €	256	621,30 €
Hhj. 2012	149.613 €	262	571,04 €
Hhj. 2013	151.653 €	262	578,83 €
Hhj. 2014	162.284 €	269	603,29 €
Hhj. 2015	172.743 €	266	649,41 €
Hhj. 2016	158.169 €	266	594,62 €
Hhj. 2017	168.737 €	267	631,97 €
Hhj. 2018	204.192 €	270	756,27 €
Hhj. 2019	212.940 €	263	809,66 €
Hhj. 2020	196.909 €	258	763,21 €
Hhj. 2021	199.750 €	261	765,33 €
Hhj. 2022	212.441 €	252	843,02 €
Hhj. 2023	228.937 €	260	880,53 €
Hhj. 2024	244.516 €	278	879,55 €
Hhj. 2025	239.869 €	293	818,67 €
Hhj. 2026	252.201 €	300	840,67 €

LD		SW	
2024	1.477,28 €	SW 76 v.H. =	1.122,73 €
2025	1.469,57 €	SW 76 v.H. =	1.116,77 €
2026	1.484,69 €	SW 76 v.H. =	1.128,36 €
SW		GemSTK	Differenz
2024	1.122,73 €	879,55 €	243,18 €
2025	1.116,77 €	818,67 €	298,10 €
2026	1.128,36 €	840,67 €	287,69 €
Diff.		EW	SZ A
2024	243,18 €	278	67.603 €
2025	298,10 €	293	87.345 €
2026	287,69 €	300	86.307 €

davon 90 v.H. 77.676 €



	Einwohner Stand 30.06.2025	Steuerkraftzahlen			Anteil an der Einkommen- steuer	Gem.-Anteil Umsatz- steuer	§ 21 LFAG Ausgleichs- leistungen	Steuerkraft- meßzahl Summe (3-8)	Schlüssel- zuweisung A 2026	Zuweisungen Stat.Gem.und Zentrale Orte	Nachrichtlich Schlüssel- zuweisung B nicht umlagefähig	Umlage- grundzahl Summe (9-11)	VG-Umlage gerundet 33,50%	Kreis-Umlage gerundet 45,75%
		Grundsteuer		Gewerbe- steuer										
		A	B											
1	2	3	4	5	6	7	8	9	10	11	12	13	14	15
Name der Gemeinde		Nivellierte Steuerkraft vom 01.10.2024 bis 30.09.2025												
Allendorf	599	2.577	70.256	370.079	352.465	35.705	39.862	870.944	0	0	0	870.944	291.766	398.457
Berghausen	292	5.058	32.779	54.385	167.391	4.759	18.931	283.303	41.558	0	4.195	324.861	108.828	148.624
Berndroth	405	5.583	48.050	554.395	252.501	14.063	28.557	903.149	0	0	0	903.149	302.555	413.191
Biebrich	331	2.759	32.496	15.820	168.569	4.636	19.064	243.344	117.127	0	18.324	360.471	120.758	164.915
Bremberg	267	5.806	32.836	15.129	116.938	2.834	13.225	186.768	103.051	0	1.402	289.819	97.089	132.592
Burgschwalbach	1.077	7.612	119.717	106.287	689.603	18.085	77.991	1.019.295	176.354	0	36.382	1.195.649	400.542	547.009
Dörsdorf	422	4.412	49.776	55.283	283.386	2.345	32.050	427.252	44.022	0	17.511	471.274	157.877	215.608
Ebertshausen	133	3.478	13.528	11.459	85.818	730	9.706	124.719	22.816	0	10.715	147.535	49.424	67.497
Eisighofen	300	4.412	35.397	18.010	171.163	3.861	19.358	252.201	77.676	0	18.159	329.877	110.509	150.919
Ergeshausen	127	1.923	15.160	635	79.687	269	9.012	106.686	32.953	0	3.656	139.639	46.779	63.885
Flacht	989	5.000	109.892	190.207	643.395	12.868	72.765	1.034.127	73.637	0	14.157	1.107.764	371.101	506.802
Gutenacker	367	3.030	44.610	57.483	164.562	20.540	18.611	308.836	94.745	0	16.641	403.581	135.200	184.638
Hahnstätten	3.083	5.951	407.284	1.603.855	1.714.461	195.195	193.897	4.120.643	0	272.322	0	4.392.965	1.471.643	2.009.781
Herold	383	3.908	46.172	84.310	272.776	9.440	30.850	447.456	0	0	2.497	447.456	149.898	204.711
Kaltenholzhausen	550	6.290	71.427	617.593	386.885	23.545	43.755	1.149.495	0	0	0	1.149.495	385.081	525.894
Katzeneinbogen	2.301	7.093	312.145	1.092.117	1.149.575	239.966	130.011	2.930.907	0	290.371	0	3.221.278	1.079.128	1.473.735
Klingelbach	796	4.249	93.740	61.396	422.250	11.543	47.754	640.932	231.518	0	17.951	872.450	292.271	399.146
Kördorf	573	7.949	64.607	43.684	310.498	13.045	35.116	474.899	154.487	0	21.541	629.386	210.844	287.944
Lohrheim	593	3.843	63.728	364.509	352.465	12.632	39.862	837.039	0	0	0	837.039	280.408	382.945
Mittelfischbach	159	1.803	17.734	291.049	93.362	12.346	10.559	426.853	0	0	0	426.853	142.996	195.285
Mudershausen	453	3.940	48.608	95.987	275.135	4.332	31.116	459.118	46.824	0	2.789	505.942	169.491	231.468
Netzbach	365	5.572	36.237	68.720	225.153	3.223	25.464	364.369	42.733	0	0	407.102	136.379	186.249
Niederneisen	1.479	8.521	152.936	89.432	860.767	16.778	97.349	1.225.783	398.757	0	50.018	1.624.540	544.221	743.227
Niedertiefenbach	182	2.868	18.882	2.956	112.223	832	12.692	150.453	49.416	0	6.541	199.869	66.956	91.440
Oberfischbach	146	3.164	15.805	3.093	89.118	928	10.079	122.187	38.297	0	2.624	160.484	53.762	73.421
Oberneisen	744	3.966	77.739	564.294	470.817	15.835	53.247	1.185.898	0	0	0	1.185.898	397.276	542.548
Reckenroth	241	2.511	38.122	12.975	145.701	2.739	16.478	218.526	48.067	0	1.546	266.593	89.309	121.966
Rettert	466	4.648	59.966	103.597	283.150	7.665	32.023	491.049	31.291	0	21.339	522.340	174.984	238.971
Roth	195	3.374	19.188	22.684	101.849	500	11.519	159.114	54.824	0	5.807	213.938	71.669	97.877
Schiesheim	269	1.337	48.514	217.113	125.190	29.066	14.158	435.378	0	0	0	435.378	145.852	199.185
Schönborn	721	7.439	82.902	171.921	473.410	19.944	53.540	809.156	3.951	0	16.358	813.107	272.391	371.996
Summe Ortsgem.	19.008	140.076	2.280.233	6.960.457	11.040.263	740.249	1.248.601	22.409.879	1.884.104	562.693	290.153	24.856.676	8.326.987	11.371.926
VG Aar-Einrich										207.348	2.456.976	207.348		94.862
GESAMT:	19.008	140.076	2.280.233	6.960.457	11.040.263	740.249	1.248.601	22.409.879	1.884.104	770.041	2.747.129	25.064.024	8.326.987	11.466.788

Haushaltssatzung der Ortsgemeinde Eisighofen

für das Jahr 2026 vom _____

Der Ortsgemeinderat hat auf Grund der §§ 95 ff. der Gemeindeordnung Rheinland-Pfalz in der Fassung vom 31. Januar 1994 (GVBl. S. 153), zuletzt geändert durch Gesetz vom 02. März 2006 (GVBl. S. 57), folgende Haushaltssatzung beschlossen:

§ 1 Ergebnis- und Finanzhaushalt

Festgesetzt werden:

1. im Ergebnishaushalt

der Gesamtbetrag der Erträge auf	483.370,00 €
der Gesamtbetrag der Aufwendungen auf	506.730,00 €
Jahresüberschuß / Jahresfehlbetrag	-23.360,00 €

2. Im Finanzhaushalt

die ordentlichen Einzahlungen auf	449.410,00 €
die ordentlichen Auszahlungen auf	432.530,00 €
Saldo der ordentlichen Ein- und Auszahlungen	16.880,00 €

die außerordentlichen Einzahlungen auf	0,00 €
die außerordentlichen Auszahlungen auf	0,00 €
Saldo der außerordentlichen Ein- und Auszahlungen	0,00 €

die Einzahlungen aus Investitionstätigkeit	32.000,00 €
die Auszahlungen aus Investitionstätigkeit	100.000,00 €
Saldo der Ein- und Auszahlungen aus Investitionstätigkeit	-68.000,00 €

die Einzahlungen aus Finanzierungstätigkeit	98.910,00 €
die Auszahlungen aus Finanzierungstätigkeit	47.790,00 €
Saldo der Ein- und Auszahlungen aus Finanzierungstätigkeit	51.120,00 €

der Gesamtbetrag der Einzahlungen auf	580.320,00 €
der Gesamtbetrag der Auszahlungen auf	580.320,00 €
Veränderung des Finanzmittelbestandes im Haushaltsjahr	0,00 €

§ 2 - Gesamtbetrag der vorgesehenen Kredite

Es werden festgesetzt:

1. der Gesamtbetrag der Kredite zur Finanzierung von Investitionen und Investitionsförderungsmaßnahmen	0,00 €
--	--------

§ 3 - Gesamtbetrag der vorgesehenen Ermächtigungen

Es wird festgesetzt :

1. Der Gesamtbetrag der Verpflichtungsermächtigungen	0,00 €
--	--------

§ 4 - Höchstbetrag der Verbindlichkeiten gegenüber der Einheitskasse der VG

Der Höchstbetrag der Verbindlichkeiten gegenüber der Einheitskasse der Verbandsgemeinde wird festgesetzt auf:	300.000,00 €
---	--------------

§ 5 - Steuersätze

Die Steuersätze für die Gemeindesteuern werden wie folgt festgesetzt:

1. Grundsteuer

a) für die land- und forstwirtschaftlichen Betriebe (Grundsteuer A)	345%
b) für Grundstücke (Grundsteuer B)	465%

2. Gewerbesteuer

400%

3. Die Hundesteuer beträgt für Hunde, die innerhalb des Gemeindegebietes gehalten werden:

	EURO (€)
für den ersten Hund	50,00 €
für den zweiten Hund	90,00 €
für jeden weiteren Hund	160,00 €
für den ersten gefährlichen Hund	400,00 €
für den zweiten gefährlichen Hund	750,00 €
für jeden weiteren gefährlichen Hund	1.350,00 €

§ 6 - Eigenkapital

Stand des Eigenkapitals zum 31.12. des Vorvorjahres	2.302.712
Voraussichtlicher Stand des Eigenkapitals zum 31.12. des Vorjahres	2.306.032
Voraussichtlicher Stand des Eigenkapitals zum 31.12. des Haushaltsjahres	2.282.672

§ 7 - Über- und außerplanmäßige Aufwendungen und Auszahlungen

Erhebliche über- und außerplanmäßige Aufwendungen oder Auszahlungen gemäß § 100 Abs. 1 Satz 2 GemO liegen vor, wenn im Einzelfall 1.000 € überschritten sind.

Eisighofen, den _____

A. Lorch, Ortsbürgermeister

Hinweis:

Die vorstehende Haushaltssatzung für das Haushaltsjahr 2026 wird hiermit öffentlich bekannt gemacht. Die nach § 95 Absatz 4 GemO erforderliche Genehmigung der Aufsichtsbehörde zu den Festsetzungen in den §§ 2 und 3 der Haushaltssatzung wurde mit Schreiben vom _____ erteilt.

Der Haushaltsplan liegt zur Einsichtnahme vom _____ bis einschließlich _____, während der allgemeinen Diensstunden im Rathaus der Verbandsgemeindeverwaltung Aar-Einrich am Verwaltungsstandort Katzenelnbogen, Burgstraße 1, 56368 Katzenelnbogen, Zimmer D12, öffentlich aus.

Nach § 24 Absatz 6 GemO gilt die Satzung, die unter Verletzung von Verfahrens- oder Formvorschriften der Gemeindeordnung zustande gekommen ist, ein Jahr nach der Bekanntmachung als von Anfang an gültig zustande gekommen. Dies gilt nicht wenn

1. die Bestimmung über die Öffentlichkeit der Sitzung, die Genehmigung, die Ausfertigung oder die Bekanntmachung der Satzung verletzt worden sind oder
2. vor Ablauf der in Satz 1 genannten Frist die Aufsichtsbehörde den Beschluss beanstandet oder jemand die Verletzung der Verfahrens- oder Formvorschriften gegenüber der Verbandsgemeindeverwaltung Aar-Einrich unter Bezeichnung des Sachverhalts, der die Verletzung begründen soll, geltend gemacht hat.

Hat jemand eine Verletzung nach Satz 2 Nr. 2 geltend gemacht, so kann auch nach Ablauf der in Satz 1 genannten Frist jedermann diese Verletzung geltend machen.

Katzenelnbogen, den _____

Verbandsgemeindeverwaltung Aar-Einrich
56368 Katzenelnbogen

Haushaltsvermerke

Jeder Teilhaushalt (Hauptproduktbereich) bildet eine Bewirtschaftungseinheit im Sinne des § 4 Abs. 8 GemHVO.

Alle Ansätze für Aufwendungen innerhalb eines Teilhaushaltes (Hauptproduktbereiches) gelten als gegenseitig deckungsfähig. (§ 16 Abs.1 GemHVO)

Innerhalb eines Teilhaushaltes dürfen Mehrerträge/Mehreinzahlungen für Mehraufwendungen/Mehrauszahlungen verwendet werden.

Abweichend hiervon werden die gesamten Personalaufwendungen teilhaushaltsübergreifend für gegenseitig deckungsfähig erklärt.

Ebenso werden die Ansätze für Auszahlungen aus Investitionstätigkeit innerhalb eines jeden Teilfinanzhaushaltes für gegenseitig deckungsfähig erklärt.

Übersicht über die Teilhaushalte und die zugeordneten Produkte

Teilhaushalt	Produkte/ Leistungen	Bezeichnung
Teilhaushalt 1	1110	Verwaltungssteuerung
	1113	Öffentlichkeitsarbeit
	1114	Gremien
	1141	Zentrales Grundstücks- und Gebäudemanagement
	1142	Liegenschaften
	1143	Bauhof
	1146	Versicherungen
	1210	Statistik und Wahlen
Teilhaushalt 2	2720	Büchereien
	2810	Heimat- und sonstige Kulturpflege -Katzenelnbogener Ritterspiele-
Teilhaushalt 3	3310	Förderung von Trägern der Wohlfahrtspflege
	3620	Jugendarbeit
	3650	Kindergartenzweckverband Aar-Einrich
	3660	Einrichtungen der Jugendarbeit
Teilhaushalt 4	4140	Maßnahmen der Gesundheitspflege -Defibrillator-
	4210	Förderung des Sports
Teilhaushalt 5	5110	Räumliche Planungs- u. Entwicklungsmaßnahmen
	5113	Dorferneuerung, Städtebauförderung
	5312	Stromnetz VG Katzenelnbogen
	5410	Gemeindestraßen
	5411	Gemeindestraßen
	5415	Konzessionsabgaben
	5510	Öffentliches Grün, Landschaftsbau
	5521	Gewässerunterhaltung
	5530	Friedhofs- und Bestattungswesen
	5551	Kommunale Forstwirtschaft
	5559	Feld-, Landwirtschafts-, Wirtschaftswege
	5710	Kommunale Wirtschaftsförderung -DSL-
	5731	Dorfgemeinschaftshaus
Teilhaushalt 6	6110	Steuern, allgemeine Zuweisungen und Umlagen
	6120	Sonstige Allgemeine Finanzwirtschaft



Ergebnishaushalt 2026

lfd. Nr.	Ertrags- und Aufwandsarten	Ergebnis 2024	Ansatz 2025	Ansatz 2026	Planung 2027	Planung 2028	Planung 2029
in EUR							
Entstehung des Jahresergebnisses aus ordentlicher und außerordentlicher Tätigkeit							
E1	+ Steuern und ähnliche Abgaben	257.435,55	283.370	274.520	287.620	295.280	304.130
E2	+ Zuwendungen, allgemeine Umlagen und sonstige Transfererträge	92.009,00	104.710	117.440	118.630	119.630	121.130
E4	+ Öffentlich-rechtliche Leistungsentgelte	37.761,87	38.480	40.530	40.530	38.230	37.290
E5	+ Privatrechtliche Leistungsentgelte	36.457,79	37.960	39.250	40.200	41.250	42.300
E6	+ Kostenerstattungen und Kostenumlagen	12.364,49	3.030	4.030	4.030	3.530	4.030
E7	+ Sonstige laufende Erträge	6.953,33	7.200	6.600	6.100	6.100	6.100
E8	Summe der laufenden Erträge aus Verwaltungstätigkeit	442.982,03	474.750	482.370	497.110	504.020	514.980
E9	- Personal- und Versorgungsaufwendungen	16.138,38	18.600	23.700	22.000	22.200	22.250
E10	- Aufwendungen für Sach- und Dienstleistungen	87.776,33	83.920	88.080	87.900	88.200	88.300
E11	- Abschreibungen	71.537,00	68.230	73.200	70.920	67.190	66.270
E12	- Zuwendungen, Umlagen und sonstige Transferaufwendungen	265.627,73	289.530	299.560	294.830	291.030	292.230
E14	- Sonstige laufende Aufwendungen	12.853,41	12.340	21.880	16.940	11.450	12.100
E15	Summe der laufenden Aufwendungen aus Verwaltungstätigkeit	453.932,85	472.620	506.420	492.590	480.070	481.150
E16	Laufendes Ergebnis aus Verwaltungstätigkeit	-10.950,82	2.130	-24.050	4.520	23.950	33.830
E17	+ Zinserträge und sonstige Finanzerträge	3.481,38	1.700	1.000	1.000	1.000	1.000
E18	- Zinsaufwendungen und sonstige Finanzaufwendungen	1.080,04	510	310	250	250	250
E19	Saldo der Zins- und sonstigen Finanzerträge und -aufwendungen	2.401,34	1.190	690	750	750	750
E20	Ordentliches Ergebnis	-8.549,48	3.320	-23.360	5.270	24.700	34.580
E21	Außerordentliches Ergebnis	0,00	0	0	0	0	0
E22	Saldo aus internen Leistungsbeziehungen	0,00	0	0	0	0	0
E23	Jahresergebnis (Jahresüberschuss/Jahresfehlbetrag)	-8.549,48	3.320	-23.360	5.270	24.700	34.580



Ergebnishaushalt 2026

lfd. Nr.	Ertrags- und Aufwandsarten	Ergebnis 2024	Ansatz 2025	Ansatz 2026	Planung 2027	Planung 2028	Planung 2029
in EUR							
Entstehung des Jahresergebnisses aus ordentlicher und außerordentlicher Tätigkeit							
E1	+ Steuern und ähnliche Abgaben	257.435,55	283.370	274.520	287.620	295.280	304.130
40110000	Grundsteuer A	4.244,16	12.000	4.600	4.600	4.600	4.600
40120000	Grundsteuer B	25.991,39	36.500	38.300	38.500	39.000	39.500
40131000	Gewerbesteuerzahlungen laufendes Jahr	34.533,02	36.000	25.000	30.000	30.000	30.000
40210000	Gemeindeanteil an der Einkommensteuer	162.214,65	171.000	178.520	184.840	190.790	199.430
40220000	Gemeindeanteil an der Umsatzsteuer	3.799,27	3.800	4.640	5.720	6.300	5.500
40330000	Hundesteuer	2.483,33	3.000	2.200	2.250	2.300	2.300
40490000	Steuerähnliche Erträge / Sonstige	2.753,95	2.670	2.760	2.760	2.760	2.760
40521000	Familienleistungsausgleich	21.415,78	18.400	18.500	18.950	19.530	20.040
E2	+ Zuwendungen, allgemeine Umlagen und sonstige Transfererträge	92.009,00	104.710	117.440	118.630	119.630	121.130
41111000	Schlüsselzuweisung A	60.786,00	78.630	77.670	78.500	79.000	80.000
41112000	Schlüsselzuweisung B (bis 2022 B1, ab 2023 B)	485,00	7.550	18.160	18.500	19.000	19.500
41442000	Zuweisungen und Zuschüsse für laufende Zwecke / vom öffentlichen Bereich / vom Land	24.603,00	12.980	14.480	14.500	14.500	14.500
41510000	Sonderposten aus Zuwendungen	6.135,00	5.550	7.130	7.130	7.130	7.130
E4	+ Öffentlich-rechtliche Leistungsentgelte	37.761,87	38.480	40.530	40.530	38.230	37.290
43120000	Gebühren für die Erteilung von Bescheiden (u.a. Genehmigungen, Ablehnungen, Untersagungen)	31,00	200	200	200	200	200
43210000	Entgelte für die Benutzung von öffentlichen Einrichtungen und für wirtschaftliche Dienstleistungen	7.285,94	6.000	6.000	6.000	6.000	6.000
43224000	Entgelte / für das Bestattungswesen	3.489,00	5.000	5.000	5.000	5.000	5.000
43290000	Sonstige / Vermischte Einnahmen	686,93	950	3.000	3.000	3.000	3.000
43700000	Erträge aus der Auflösung von Sonderposten für Beiträge und ähnliche Entgelte	26.269,00	26.330	26.330	26.330	24.030	23.090
E5	+ Privatrechtliche Leistungsentgelte	36.457,79	37.960	39.250	40.200	41.250	42.300
44110000	Erträge aus Verkäufen von Vorräten	33.885,18	32.160	32.400	33.300	34.300	35.300
44120000	Mieten und Pachten	2.572,61	5.800	6.850	6.900	6.950	7.000
E6	+ Kostenerstattungen und Kostenumlagen	12.364,49	3.030	4.030	4.030	3.530	4.030
44243000	Kostenerstattungen und Kostenumlagen / vom öffentlichen Bereich / von Gemeinden und Gemeindeverbänden	595,25	980	980	980	480	980
44248000	Kostenerstattungen und Kostenumlagen / vom öffentlichen Bereich / von sonstigen öffentlichen Sonderrechnungen	55,22	50	50	50	50	50
44290000	Kostenerstattungen und Kostenumlagen / von Sonstigen	11.714,02	2.000	3.000	3.000	3.000	3.000
E7	+ Sonstige laufende Erträge	6.953,33	7.200	6.600	6.100	6.100	6.100



Ergebnishaushalt 2026

lfd. Nr.	Ertrags- und Aufwandsarten	Ergebnis 2024	Ansatz 2025	Ansatz 2026	Planung 2027	Planung 2028	Planung 2029
in EUR							
46112000	Erträge aus der Veräußerung von Grundstücken und Gebäuden	350,94	0	0	0	0	0
46220000	Säumniszuschläge, Mahngebühren, Zustellungsgebühren und u.a.	0,00	200	100	100	100	100
46250000	Konzessionsabgaben	6.593,39	7.000	6.000	6.000	6.000	6.000
46614000	Erträge aus der Auflösung von Rückstellungen	9,00	0	500	0	0	0
E8	Summe der laufenden Erträge aus Verwaltungstätigkeit	442.982,03	474.750	482.370	497.110	504.020	514.980
E9	- Personal- und Versorgungsaufwendungen	16.138,38	18.600	23.700	22.000	22.200	22.250
50110000	Bürgermeister	6.180,00	6.550	6.600	6.600	6.650	6.700
50120000	Beigeordnete	549,34	500	800	800	800	800
50140000	Rats- und Ausschussmitglieder	82,50	300	300	300	300	300
50220000	Dienstbezüge und dergleichen / Arbeitnehmer	4.642,50	5.300	8.750	7.800	7.850	7.850
50420000	Beiträge zur gesetzlichen Sozialversicherung / Arbeitnehmer	1.964,61	2.180	3.780	3.130	3.230	3.230
50791000	Ehrensoldrückstellungen	535,00	1.500	1.000	1.000	1.000	1.000
50900000	Pauschalierte Lohnsteuer (auch Zahlungen über Knappschaft)	96,43	170	370	270	270	270
51130000	Versorgungsaufwendungen / ehrenamtlich Tätige	2.088,00	2.100	2.100	2.100	2.100	2.100
E10	- Aufwendungen für Sach- und Dienstleistungen	87.776,33	83.920	88.080	87.900	88.200	88.300
52200000	Heizung	4.348,49	4.500	5.000	5.000	5.000	5.000
52210000	Stromkosten	3.590,91	3.750	2.900	3.000	3.200	3.200
52311000	Unterhaltung der Grundstücke, Außenanlagen, Gebäude und Gebäudeeinrichtungen / Grundstücke	420,31	500	300	300	300	300
52313000	Gebäude einschließlich der Bestandteile, die dem Gebäude zuzurechnen sind	12.185,62	7.000	9.850	9.750	9.750	9.750
52320000	Bewirtschaftung der Grundstücke, Außenanlagen, Gebäude und Gebäudeeinrichtungen	7.031,95	8.000	9.500	9.550	9.600	9.650
52321000	Bewirtschaftung der Grundstücke, Außenanlagen, Gebäude und Gebäudeeinrichtungen / Grundstücke	5.558,07	5.900	5.150	5.150	5.150	5.150
52338000	Straßen, Wege, Plätze und Verkehrslenkungsanlagen	1.150,28	2.500	2.500	2.500	2.500	2.500
52370000	Unterhaltung der Geräte und Werkzeuge	2.490,48	800	800	500	500	500
52490000	Sonstige Aufwendungen für Sachleistungen	383,25	500	500	500	500	500
52543000	Kostenerstattungen / an den öffentlichen Bereich / an die EU / an Gemeinden und Gemeindeverbände	10.330,25	9.200	9.700	9.700	9.700	9.700
52590000	Kostenerstattungen / an Sonstige	94,32	50	50	50	50	50
52910000	Sonstige Aufwendungen für Sach- und Dienstleistungen / sonstige Aufwendungen für Sachleistungen	5.324,33	1.500	1.000	1.000	1.000	1.000
52920000	Sonstige Aufwendungen für Sach- und Dienstleistungen / sonstige Aufwendungen für Dienstleistungen	34.868,07	39.720	40.830	40.900	40.950	41.000
E11	- Abschreibungen	71.537,00	68.230	73.200	70.920	67.190	66.270



Ergebnishaushalt 2026

lfd. Nr.	Ertrags- und Aufwandsarten	Ergebnis 2024	Ansatz 2025	Ansatz 2026	Planung 2027	Planung 2028	Planung 2029
in EUR							
53230000	Abschreibungen auf immaterielle Vermögensgegenstände / gezahlte Investitionszuschüsse als Nutzungsberechtigter	461,48	450	650	650	650	650
53300000	Abschreibungen auf unbebaute Grundstücke und grundstücksgleiche Rechte	1.224,00	1.250	1.230	1.230	1.230	1.230
53490000	Abschreibungen auf bebaute Grundstücke und grundstücksgleiche Rechte / mit sonstigen Gebäuden	19.870,77	17.430	20.860	20.890	20.890	20.890
53580000	Straßen, Wege, Plätze und Verkehrslenkungsanlagen	43.704,75	42.800	44.110	41.820	38.260	37.340
53820000	Maschinen und technische Anlagen	192,00	190	190	170	0	0
53832000	Betriebsausstattung	4.464,00	4.470	4.500	4.500	4.500	4.500
53850000	Betriebs- und Geschäftsausstattung	1.620,00	1.640	1.660	1.660	1.660	1.660
E12	- Zuwendungen, Umlagen und sonstige Transferaufwendungen	265.627,73	289.530	299.560	294.830	291.030	292.230
54144000	Zuweisungen und Zuschüsse für laufende Zwecke / an den öffentlichen Bereich / an Zweckverbände	22.326,63	30.000	35.000	30.000	25.000	25.000
54190000	Zuweisungen und Zuschüsse für laufende Zwecke / an Sonstige	622,80	630	630	630	630	630
54310000	Gewerbesteuerumlage	3.017,30	2.500	2.500	2.600	2.700	2.800
54421000	Allgemeine Umlagen an Gemeindeverbände / Landkreise	137.385,00	149.700	150.920	151.000	152.000	153.000
54423000	Allgemeine Umlagen an Gemeindeverbände / Verbandsgemeinden	102.276,00	106.700	110.510	110.600	110.700	110.800
E14	- Sonstige laufende Aufwendungen	12.853,41	12.340	21.880	16.940	11.450	12.100
56120000	Aufwendungen für Aus- und Fortbildung, Umschulung	363,28	0	0	0	0	0
56131000	Fahrtkostenerstattung	889,62	800	800	800	800	800
56210000	Mieten, Pachten und Erbbauzinsen	360,00	0	0	0	0	0
56255000	Aufwendungen für die Erstellung von Bebauungsplänen	0,00	0	10.000	5.000	0	0
56310000	Büromaterial	178,98	150	150	150	150	150
56321000	Bücher	633,28	650	700	700	700	700
56360000	Öffentlichkeitsarbeit	95,76	300	300	300	300	300
56410000	Versicherungsbeiträge	1.677,11	1.790	2.330	2.340	2.400	2.400
56419000	Sonstige Versicherungen	138,52	150	150	150	150	150
56512000	Sachanlagen	3,00	0	0	0	0	0
56920000	Verfügungsmittel	100,00	100	100	100	100	100
56930000	Repräsentationen	529,72	400	400	400	400	400
56990000	Sonstige laufende Aufwendungen / sonstige laufende Aufwendungen der Verwaltungstätigkeit / Sonstige	7.884,14	8.000	6.950	7.000	6.450	7.100
E15	Summe der laufenden Aufwendungen aus Verwaltungstätigkeit	453.932,85	472.620	506.420	492.590	480.070	481.150
E16	Laufendes Ergebnis aus Verwaltungstätigkeit	-10.950,82	2.130	-24.050	4.520	23.950	33.830
E17	+ Zinserträge und sonstige Finanzerträge	3.481,38	1.700	1.000	1.000	1.000	1.000



Ergebnishaushalt 2026

lfd. Nr.	Ertrags- und Aufwandsarten	Ergebnis 2024	Ansatz 2025	Ansatz 2026	Planung 2027	Planung 2028	Planung 2029
				in EUR			
47143000	Zinserträge für Kredite / vom öffentlichen Bereich / von der EU / von Gemeinden und Gemeindeverbänden	164,51	800	500	500	500	500
47200000	Zinsen aus Stundungen und Verrentungen	-75,00	100	100	100	100	100
47600000	Erträge aus Sondervermögen, Zweckverbänden und Anstalten des öffentlichen Rechts	2.651,51	100	0	0	0	0
47920000	Vollverzinsung aus Gewerbesteuer (§ 233a AO)	567,00	200	200	200	200	200
47990000	Sonstige Zinsen und ähnliche Erträge / Sonstige	173,36	500	200	200	200	200
E18	- Zinsaufwendungen und sonstige Finanzaufwendungen	1.080,04	510	310	250	250	250
57430000	Zinsaufwendungen und sonstige Finanzaufwendungen / an den öffentlichen Bereich / an die EU / an Gemeinden und Gemeindeverbände	0,00	50	50	50	50	50
57511000	Zinsaufwendungen und sonstige Finanzaufwendungen / an den inländischen Geldmarkt / an inländische Kreditinstitute / an Banken	288,04	260	60	0	0	0
57910000	Sonstige Zinsen und sonstige Finanzaufwendungen / aus der Vollverzinsung der Gewerbesteuer (§ 233a AO)	792,00	200	200	200	200	200
E19	Saldo der Zins- und sonstigen Finanzerträge und -aufwendungen	2.401,34	1.190	690	750	750	750
E20	Ordentliches Ergebnis	-8.549,48	3.320	-23.360	5.270	24.700	34.580
E21	Außerordentliches Ergebnis	0,00	0	0	0	0	0
E22	Saldo aus internen Leistungsbeziehungen	0,00	0	0	0	0	0
E23	Jahresergebnis (Jahresüberschuss/Jahresfehlbetrag)	-8.549,48	3.320	-23.360	5.270	24.700	34.580



Finanzplan 2026

lfd. Nr.	Einzahlungs- und Auszahlungsarten	Ergebnis 2024	Ansatz 2025	Ansatz 2026	Planung 2027	Planung 2028	Planung 2029
in EUR							
		1	2	3	4	5	6
01	+ Steuern und ähnliche Abgaben	252.856,71	283.370	274.520	287.620	295.280	304.130
02	+ Zuwendungen, allgemeine Umlagen und sonstige Transfereinzahlungen	78.774,00	99.160	110.310	111.500	112.500	114.000
04	+ Öffentlich-rechtliche Leitungsentgelte	11.492,87	12.150	14.200	14.200	14.200	14.200
05	+ Privatrechtliche Leistungsentgelte	36.089,18	37.960	39.250	40.200	41.250	42.300
06	+ Kostenerstattungen und Kostenumlagen	12.364,49	3.030	4.030	4.030	3.530	4.030
09	+ Sonstige laufende Einzahlungen	9.077,58	7.200	6.100	6.100	6.100	6.100
10	Summe 1 Summe der laufenden Einzahlungen aus Verwaltungstätigkeit bis 9	400.654,83	442.870	448.410	463.650	472.860	484.760
11	- Personalauszahlungen	12.970,38	15.000	20.600	18.900	19.100	19.150
12	- Versorgungsauszahlungen	2.633,00	2.100	2.100	2.100	2.100	2.100
13	- Auszahlungen für Sach- und Dienstleistungen	85.011,19	83.920	88.080	87.900	88.200	88.300
14	- Zuwendungen, Umlagen und sonstige Transferauszahlungen	267.012,26	289.530	299.560	294.830	291.030	292.230
16	- Sonstige laufende Auszahlungen	12.502,72	12.340	21.880	16.940	11.450	12.200
17	Summe der laufenden Auszahlungen aus Verwaltungstätigkeit	380.129,55	402.890	432.220	420.670	411.880	413.980
18	Saldo der laufenden Ein- und Auszahlungen aus Verwaltungstätigkeit	20.525,28	39.980	16.190	42.980	60.980	70.780
19	+ Zinseinzahlungen und sonstige Finanzeinzahlungen	4.271,10	1.700	1.000	1.000	1.000	1.000
20	- Zinsauszahlungen und sonstige Finanzauszahlungen	1.080,04	510	310	250	250	250
21	Saldo 19 und 20 Saldo der Zins- und sonstigen Finanzein- und -auszahlungen	3.191,06	1.190	690	750	750	750
22	Saldo 18 und 21 Saldo der ordentlichen Ein- und Auszahlungen	23.716,34	41.170	16.880	43.730	61.730	71.530
25	Saldo 23 und 24 Saldo der außerordentlichen Ein- und Auszahlungen	0,00	0	0	0	0	0
26	Summe 22 und 25 Saldo der ordentlichen und außerordentlichen Ein- und Auszahlungen	23.716,34	41.170	16.880	43.730	61.730	71.530
27	+ Einzahlungen aus Investitionszuwendungen	32.548,80	150.000	32.000	0	0	0
28	+ Einzahlungen aus Beiträgen und ähnlichen Entgelten	16.403,40	15.000	0	0	0	0
30	+ Einzahlungen für Sachanlagen	368,00	0	0	0	0	0
33	+ Einzahlungen aus der Veräußerung von Vorräten	54.297,00	55.000	0	0	0	0



Finanzplan 2026

Ifd. Nr.	Einzahlungs- und Auszahlungsarten		Ergebnis 2024	Ansatz 2025	Ansatz 2026	Planung 2027	Planung 2028	Planung 2029
			in EUR					
			1	2	3	4	5	6
35	Summe 27 bis 34	Summe der Einzahlungen aus Investitionstätigkeit	103.617,20	220.000	32.000	0	0	0
36	-	Auszahlungen für immaterielle Vermögensgegenstände	16.433,48	0	0	0	0	0
37	-	Auszahlungen für Sachanlagen	137.884,43	178.000	0	0	0	0
39	-	Auszahlungen für sonstige Ausleihen und Kreditgewährungen	500,00	0	0	0	0	0
40	-	Auszahlungen für den Erwerb von Vorräten	0,00	0	100.000	0	0	0
42	Summe 36 bis 41	Summe der Auszahlungen aus Investitionstätigkeit	154.817,91	178.000	100.000	0	0	0
43	Saldo 35 und 42	Saldo der Ein- und Auszahlungen aus Investitionstätigkeit	-51.200,71	42.000	-68.000	0	0	0
44	Summe 26 und 43	Finanzmittelüberschuss / Finanzmittelfehlbetrag	-27.484,37	83.170	-51.120	43.730	61.730	71.530
46	-	Auszahlungen zur Tilgung von Investitionskrediten	6.746,56	6.780	47.790	0	0	0
47	Saldo 45 und 46	Saldo der Ein- und Auszahlungen aus Investitionskrediten	-6.746,56	-6.780	-47.790	0	0	0
50	Saldo 48 und 49	Saldo der Ein- und Auszahlungen aus Krediten zur Liquiditätssicherung	0,00	0	0	0	0	0
51	+	Abnahme der liquiden Mittel	34.230,93	0	98.910	0	0	0
52	-	Zunahme der liquiden Mittel	0,00	76.390	0	43.730	61.730	71.530
53		Veränderung der liquiden Mittel	34.230,93	-76.390	98.910	-43.730	-61.730	-71.530
54	Saldo 47, 50 und 53	Saldo der Ein- und Auszahlungen aus Finanzierungstätigkeit	27.484,37	-83.170	51.120	-43.730	-61.730	-71.530
57	Saldo 55 und 56	Saldo der Ein- und Auszahlungen aus durchlaufenden Geldern	0,00	0	0	0	0	0



Teilergebnisplan 2026

1.1.1.0

Hauptproduktbereich: 1 Zentrale Verwaltung
Produktbereich: 1.1 Innere Verwaltung
Produktgruppe: 1.1.1 Verwaltungssteuerung
Produkt: 1.1.1.0 Verwaltungssteuerung

lfd. Nr.	Ertrags- und Aufwandsarten	Ergebnis 2024	Ansatz 2025	Ansatz 2026	Planung 2027	Planung 2028	Planung 2029
		in EUR					
E8	Summe der laufenden Erträge aus Verwaltungstätigkeit	0,00	0	0	0	0	0
E9	- Personal- und Versorgungsaufwendungen	120,57	190	190	190	190	190
50220000	Dienstbezüge und dergleichen / Arbeitnehmer	107,53	150	150	150	150	150
50420000	Beiträge zur gesetzlichen Sozialversicherung / Arbeitnehmer	10,73	30	30	30	30	30
50900000	Pauschalierte Lohnsteuer (auch Zahlungen über Knappschaft)	2,31	10	10	10	10	10
E14	- Sonstige laufende Aufwendungen	812,26	850	900	900	900	900
56310000	Büromaterial	178,98	150	150	150	150	150
56321000	Bücher	633,28	650	700	700	700	700
56990000	Sonstige laufende Aufwendungen / sonstige laufende Aufwendungen der Verwaltungstätigkeit / Sonstige	0,00	50	50	50	50	50
E15	Summe der laufenden Aufwendungen aus Verwaltungstätigkeit	932,83	1.040	1.090	1.090	1.090	1.090
E16	Laufendes Ergebnis aus Verwaltungstätigkeit	-932,83	-1.040	-1.090	-1.090	-1.090	-1.090
E19	Saldo der Zins- und sonstigen Finanzerträge und -aufwendungen	0,00	0	0	0	0	0
E20	Ordentliches Ergebnis	-932,83	-1.040	-1.090	-1.090	-1.090	-1.090
E21	Außerordentliches Ergebnis	0,00	0	0	0	0	0
E22	Saldo aus internen Leistungsbeziehungen	0,00	0	0	0	0	0
E23	Jahresergebnis (Jahresüberschuss/Jahresfehlbetrag) des Teilhaushalts	-932,83	-1.040	-1.090	-1.090	-1.090	-1.090



Teilergebnisplan 2026

1.1.1.3

Hauptproduktbereich: 1 Zentrale Verwaltung
Produktbereich: 1.1 Innere Verwaltung
Produktgruppe: 1.1.1 Verwaltungssteuerung
Produkt: 1.1.1.3 Öffentlichkeitsarbeit

lfd. Nr.	Ertrags- und Aufwandsarten	Ergebnis 2024	Ansatz 2025	Ansatz 2026	Planung 2027	Planung 2028	Planung 2029
		in EUR					
E8	Summe der laufenden Erträge aus Verwaltungstätigkeit	0,00	0	0	0	0	0
E14	- Sonstige laufende Aufwendungen	625,48	700	700	700	700	700
56360000	Öffentlichkeitsarbeit	95,76	300	300	300	300	300
56930000	Repräsentationen	529,72	400	400	400	400	400
E15	Summe der laufenden Aufwendungen aus Verwaltungstätigkeit	625,48	700	700	700	700	700
E16	Laufendes Ergebnis aus Verwaltungstätigkeit	-625,48	-700	-700	-700	-700	-700
E19	Saldo der Zins- und sonstigen Finanzerträge und -aufwendungen	0,00	0	0	0	0	0
E20	Ordentliches Ergebnis	-625,48	-700	-700	-700	-700	-700
E21	Außerordentliches Ergebnis	0,00	0	0	0	0	0
E22	Saldo aus internen Leistungsbeziehungen	0,00	0	0	0	0	0
E23	Jahresergebnis (Jahresüberschuss/Jahresfehlbetrag) des Teilhaushalts	-625,48	-700	-700	-700	-700	-700



Teilergebnisplan 2026

1.1.1.4

Hauptproduktbereich: 1 Zentrale Verwaltung
Produktbereich: 1.1 Innere Verwaltung
Produktgruppe: 1.1.1 Verwaltungssteuerung
Produkt: 1.1.1.4 Gremien

lfd. Nr.	Ertrags- und Aufwandsarten	Ergebnis 2024	Ansatz 2025	Ansatz 2026	Planung 2027	Planung 2028	Planung 2029
in EUR							
E7	+ Sonstige laufende Erträge	9,00	0	500	0	0	0
46614000	Erträge aus der Auflösung von Rückstellungen	9,00	0	500	0	0	0
E8	Summe der laufenden Erträge aus Verwaltungstätigkeit	9,00	0	500	0	0	0
E9	- Personal- und Versorgungsaufwendungen	10.483,26	11.950	11.810	11.810	11.960	12.010
50110000	Bürgermeister	6.180,00	6.550	6.600	6.600	6.650	6.700
50120000	Beigeordnete	549,34	500	800	800	800	800
50140000	Rats- und Ausschussmitglieder	82,50	300	300	300	300	300
50420000	Beiträge zur gesetzlichen Sozialversicherung / Arbeitnehmer	1.047,44	1.000	1.000	1.000	1.100	1.100
50791000	Ehrensoldrückstellungen	535,00	1.500	1.000	1.000	1.000	1.000
50900000	Pauschalierte Lohnsteuer (auch Zahlungen über Knappschaft)	0,98	0	10	10	10	10
51130000	Versorgungsaufwendungen / ehrenamtlich Tätige	2.088,00	2.100	2.100	2.100	2.100	2.100
E14	- Sonstige laufende Aufwendungen	1.352,90	900	900	900	900	900
56120000	Aufwendungen für Aus- und Fortbildung, Umschulung	363,28	0	0	0	0	0
56131000	Fahrtkostenerstattung	889,62	800	800	800	800	800
56920000	Verfügungsmittel	100,00	100	100	100	100	100
E15	Summe der laufenden Aufwendungen aus Verwaltungstätigkeit	11.836,16	12.850	12.710	12.710	12.860	12.910
E16	Laufendes Ergebnis aus Verwaltungstätigkeit	-11.827,16	-12.850	-12.210	-12.710	-12.860	-12.910
E19	Saldo der Zins- und sonstigen Finanzerträge und -aufwendungen	0,00	0	0	0	0	0
E20	Ordentliches Ergebnis	-11.827,16	-12.850	-12.210	-12.710	-12.860	-12.910
E21	Außerordentliches Ergebnis	0,00	0	0	0	0	0
E22	Saldo aus internen Leistungsbeziehungen	0,00	0	0	0	0	0
E23	Jahresergebnis (Jahresüberschuss/Jahresfehlbetrag) des Teilhaushalts	-11.827,16	-12.850	-12.210	-12.710	-12.860	-12.910



Teilergebnisplan 2026

1.1.4.1

Hauptproduktbereich: 1 Zentrale Verwaltung
Produktbereich: 1.1 Innere Verwaltung
Produktgruppe: 1.1.4 Zentrale Dienste
Produkt: 1.1.4.1 Zentrales Grundstücks- und Gebäudemanagement

lfd. Nr.	Ertrags- und Aufwandsarten	Ergebnis 2024	Ansatz 2025	Ansatz 2026	Planung 2027	Planung 2028	Planung 2029
		in EUR					
E5	+ Privatrechtliche Leistungsentgelte	1.165,00	1.200	1.200	1.200	1.200	1.200
44120000	Mieten und Pachten	1.165,00	1.200	1.200	1.200	1.200	1.200
E8	Summe der laufenden Erträge aus Verwaltungstätigkeit	1.165,00	1.200	1.200	1.200	1.200	1.200
E10	- Aufwendungen für Sach- und Dienstleistungen	1.563,87	1.600	1.500	1.500	1.500	1.500
52321000	Bewirtschaftung der Grundstücke, Außenanlagen, Gebäude und Gebäudeeinrichtungen / Grundstücke	1.563,87	1.600	1.500	1.500	1.500	1.500
E14	- Sonstige laufende Aufwendungen	360,00	0	0	0	0	0
56210000	Mieten, Pachten und Erbbauzinsen	360,00	0	0	0	0	0
E15	Summe der laufenden Aufwendungen aus Verwaltungstätigkeit	1.923,87	1.600	1.500	1.500	1.500	1.500
E16	Laufendes Ergebnis aus Verwaltungstätigkeit	-758,87	-400	-300	-300	-300	-300
E19	Saldo der Zins- und sonstigen Finanzerträge und -aufwendungen	0,00	0	0	0	0	0
E20	Ordentliches Ergebnis	-758,87	-400	-300	-300	-300	-300
E21	Außerordentliches Ergebnis	0,00	0	0	0	0	0
E22	Saldo aus internen Leistungsbeziehungen	0,00	0	0	0	0	0
E23	Jahresergebnis (Jahresüberschuss/Jahresfehlbetrag) des Teilhaushalts	-758,87	-400	-300	-300	-300	-300



Teilergebnisplan 2026

1.1.4.2

Hauptproduktbereich: 1 Zentrale Verwaltung
Produktbereich: 1.1 Innere Verwaltung
Produktgruppe: 1.1.4 Zentrale Dienste
Produkt: 1.1.4.2 Liegenschaften

Ifd. Nr.	Ertrags- und Aufwandsarten	Ergebnis 2024	Ansatz 2025	Ansatz 2026	Planung 2027	Planung 2028	Planung 2029
		in EUR					
E4	+ Öffentlich-rechtliche Leistungsentgelte	31,00	200	200	200	200	200
43120000	Gebühren für die Erteilung von Bescheiden (u.a. Genehmigungen, Ablehnungen, Untersagungen)	31,00	200	200	200	200	200
E5	+ Privatrechtliche Leistungsentgelte	1.315,35	600	300	300	300	300
44110000	Erträge aus Verkäufen von Vorräten	1.315,35	600	300	300	300	300
E6	+ Kostenerstattungen und Kostenumlagen	477,75	480	480	480	480	480
44243000	Kostenerstattungen und Kostenumlagen / vom öffentlichen Bereich / von Gemeinden und Gemeindeverbänden	477,75	480	480	480	480	480
E8	Summe der laufenden Erträge aus Verwaltungstätigkeit	1.824,10	1.280	980	980	980	980
E14	- Sonstige laufende Aufwendungen	241,28	300	300	300	300	300
56990000	Sonstige laufende Aufwendungen / sonstige laufende Aufwendungen der Verwaltungstätigkeit / Sonstige	241,28	300	300	300	300	300
E15	Summe der laufenden Aufwendungen aus Verwaltungstätigkeit	241,28	300	300	300	300	300
E16	Laufendes Ergebnis aus Verwaltungstätigkeit	1.582,82	980	680	680	680	680
E19	Saldo der Zins- und sonstigen Finanzerträge und -aufwendungen	0,00	0	0	0	0	0
E20	Ordentliches Ergebnis	1.582,82	980	680	680	680	680
E21	Außerordentliches Ergebnis	0,00	0	0	0	0	0
E22	Saldo aus internen Leistungsbeziehungen	0,00	0	0	0	0	0
E23	Jahresergebnis (Jahresüberschuss/Jahresfehlbetrag) des Teilhaushalts	1.582,82	980	680	680	680	680



Teilergebnisplan 2026

1.1.4.3

Hauptproduktbereich: 1 Zentrale Verwaltung
Produktbereich: 1.1 Innere Verwaltung
Produktgruppe: 1.1.4 Zentrale Dienste
Produkt: 1.1.4.3 Bauhof

lfd. Nr.	Ertrags- und Aufwandsarten	Ergebnis 2024	Ansatz 2025	Ansatz 2026	Planung 2027	Planung 2028	Planung 2029
		in EUR					
E8	Summe der laufenden Erträge aus Verwaltungstätigkeit	0,00	0	0	0	0	0
E10	- Aufwendungen für Sach- und Dienstleistungen	0,00	400	600	300	300	300
	52313000 Gebäude einschließlich der Bestandteile, die dem Gebäude zuzurechnen sind	0,00	200	100	100	100	100
	52370000 Unterhaltung der Geräte und Werkzeuge	0,00	200	500	200	200	200
E11	- Abschreibungen	1.848,00	1.850	1.850	1.850	1.850	1.850
	53490000 Abschreibungen auf bebaute Grundstücke und grundstücksgleiche Rechte / mit sonstigen Gebäuden	1.200,00	1.200	1.200	1.200	1.200	1.200
	53850000 Betriebs- und Geschäftsausstattung	648,00	650	650	650	650	650
E14	- Sonstige laufende Aufwendungen	161,59	170	180	190	200	200
	56410000 Versicherungsbeiträge	161,59	170	180	190	200	200
E15	Summe der laufenden Aufwendungen aus Verwaltungstätigkeit	2.009,59	2.420	2.630	2.340	2.350	2.350
E16	Laufendes Ergebnis aus Verwaltungstätigkeit	-2.009,59	-2.420	-2.630	-2.340	-2.350	-2.350
E19	Saldo der Zins- und sonstigen Finanzerträge und -aufwendungen	0,00	0	0	0	0	0
E20	Ordentliches Ergebnis	-2.009,59	-2.420	-2.630	-2.340	-2.350	-2.350
E21	Außerordentliches Ergebnis	0,00	0	0	0	0	0
E22	Saldo aus internen Leistungsbeziehungen	0,00	0	0	0	0	0
E23	Jahresergebnis (Jahresüberschuss/Jahresfehlbetrag) des Teilhaushalts	-2.009,59	-2.420	-2.630	-2.340	-2.350	-2.350



Teilergebnisplan 2026

1.1.4.6

Hauptproduktbereich: 1 Zentrale Verwaltung
Produktbereich: 1.1 Innere Verwaltung
Produktgruppe: 1.1.4 Zentrale Dienste
Produkt: 1.1.4.6 Versicherungen

Ifd. Nr.	Ertrags- und Aufwandsarten	Ergebnis 2024	Ansatz 2025	Ansatz 2026	Planung 2027	Planung 2028	Planung 2029
		in EUR					
E8	Summe der laufenden Erträge aus Verwaltungstätigkeit	0,00	0	0	0	0	0
E14	- Sonstige laufende Aufwendungen	868,21	900	1.000	1.000	1.000	1.000
56410000 Versicherungsbeiträge		868,21	900	1.000	1.000	1.000	1.000
E15	Summe der laufenden Aufwendungen aus Verwaltungstätigkeit	868,21	900	1.000	1.000	1.000	1.000
E16	Laufendes Ergebnis aus Verwaltungstätigkeit	-868,21	-900	-1.000	-1.000	-1.000	-1.000
E19	Saldo der Zins- und sonstigen Finanzerträge und -aufwendungen	0,00	0	0	0	0	0
E20	Ordentliches Ergebnis	-868,21	-900	-1.000	-1.000	-1.000	-1.000
E21	Außerordentliches Ergebnis	0,00	0	0	0	0	0
E22	Saldo aus internen Leistungsbeziehungen	0,00	0	0	0	0	0
E23	Jahresergebnis (Jahresüberschuss/Jahresfehlbetrag) des Teilhaushalts	-868,21	-900	-1.000	-1.000	-1.000	-1.000



Teilergebnisplan 2026

1.2.1.0

Hauptproduktbereich: 1 Zentrale Verwaltung
Produktbereich: 1.2 Sicherheit und Ordnung
Produktgruppe: 1.2.1 Statistik und Wahlen
Produkt: 1.2.1.0 Statistik und Wahlen

Ifd. Nr.	Ertrags- und Aufwandsarten	Ergebnis 2024	Ansatz 2025	Ansatz 2026	Planung 2027	Planung 2028	Planung 2029
		in EUR					
E6	+ Kostenerstattungen und Kostenumlagen	117,50	500	500	500	0	500
44243000	Kostenerstattungen und Kostenumlagen / vom öffentlichen Bereich / von Gemeinden und Gemeindeverbänden	117,50	500	500	500	0	500
E8	Summe der laufenden Erträge aus Verwaltungstätigkeit	117,50	500	500	500	0	500
E14	- Sonstige laufende Aufwendungen	1.045,35	600	600	600	0	600
56990000	Sonstige laufende Aufwendungen / sonstige laufende Aufwendungen der Verwaltungstätigkeit / Sonstige	1.045,35	600	600	600	0	600
E15	Summe der laufenden Aufwendungen aus Verwaltungstätigkeit	1.045,35	600	600	600	0	600
E16	Laufendes Ergebnis aus Verwaltungstätigkeit	-927,85	-100	-100	-100	0	-100
E19	Saldo der Zins- und sonstigen Finanzerträge und -aufwendungen	0,00	0	0	0	0	0
E20	Ordentliches Ergebnis	-927,85	-100	-100	-100	0	-100
E21	Außerordentliches Ergebnis	0,00	0	0	0	0	0
E22	Saldo aus internen Leistungsbeziehungen	0,00	0	0	0	0	0
E23	Jahresergebnis (Jahresüberschuss/Jahresfehlbetrag) des Teilhaushalts	-927,85	-100	-100	-100	0	-100



Teilergebnisplan 2026

2.7.2.0

Hauptproduktbereich: 2 Schule und Kultur
Produktbereich: 2.7 Volkshochschulen, Büchereien u.a.
Produktgruppe: 2.7.2 Büchereien
Produkt: 2.7.2.0 Büchereien

Ifd. Nr.	Ertrags- und Aufwandsarten	Ergebnis 2024	Ansatz 2025	Ansatz 2026	Planung 2027	Planung 2028	Planung 2029
		in EUR					
E8	Summe der laufenden Erträge aus Verwaltungstätigkeit	0,00	0	0	0	0	0
E12	- Zuwendungen, Umlagen und sonstige Transferaufwendungen	80,00	80	80	80	80	80
	54190000 Zuweisungen und Zuschüsse für laufende Zwecke / an Sonstige	80,00	80	80	80	80	80
E15	Summe der laufenden Aufwendungen aus Verwaltungstätigkeit	80,00	80	80	80	80	80
E16	Laufendes Ergebnis aus Verwaltungstätigkeit	-80,00	-80	-80	-80	-80	-80
E19	Saldo der Zins- und sonstigen Finanzerträge und -aufwendungen	0,00	0	0	0	0	0
E20	Ordentliches Ergebnis	-80,00	-80	-80	-80	-80	-80
E21	Außerordentliches Ergebnis	0,00	0	0	0	0	0
E22	Saldo aus internen Leistungsbeziehungen	0,00	0	0	0	0	0
E23	Jahresergebnis (Jahresüberschuss/Jahresfehlbetrag) des Teilhaushalts	-80,00	-80	-80	-80	-80	-80



Teilergebnisplan 2026

2.8.1.0

Hauptproduktbereich: 2 Schule und Kultur
Produktbereich: 2.8 Heimat- und sonstige Kulturpflege
Produktgruppe: 2.8.1 Heimat- und sonstige Kulturpflege
Produkt: 2.8.1.0 Heimat- und sonstige Kulturpflege

lfd. Nr.	Ertrags- und Aufwandsarten	Ergebnis 2024	Ansatz 2025	Ansatz 2026	Planung 2027	Planung 2028	Planung 2029
in EUR							
E2	+ Zuwendungen, allgemeine Umlagen und sonstige Transfererträge	535,00	0	2.420	2.420	2.420	2.420
41442000	Zuweisungen und Zuschüsse für laufende Zwecke / vom öffentlichen Bereich / vom Land	0,00	0	1.500	1.500	1.500	1.500
41510000	Sonderposten aus Zuwendungen	535,00	0	920	920	920	920
E8	Summe der laufenden Erträge aus Verwaltungstätigkeit	535,00	0	2.420	2.420	2.420	2.420
E10	- Aufwendungen für Sach- und Dienstleistungen	896,67	1.200	1.200	1.200	1.200	1.200
52313000	Gebäude einschließlich der Bestandteile, die dem Gebäude zuzurechnen sind	227,49	500	500	500	500	500
52490000	Sonstige Aufwendungen für Sachleistungen	383,25	500	500	500	500	500
52543000	Kostenerstattungen / an den öffentlichen Bereich / an die EU / an Gemeinden und Gemeindeverbände	285,93	200	200	200	200	200
E11	- Abschreibungen	2.089,77	0	2.920	2.920	2.920	2.920
53490000	Abschreibungen auf bebaute Grundstücke und grundstücksgleiche Rechte / mit sonstigen Gebäuden	2.089,77	0	2.920	2.920	2.920	2.920
E14	- Sonstige laufende Aufwendungen	0,00	0	350	350	350	350
56410000	Versicherungsbeiträge	0,00	0	350	350	350	350
E15	Summe der laufenden Aufwendungen aus Verwaltungstätigkeit	2.986,44	1.200	4.470	4.470	4.470	4.470
E16	Laufendes Ergebnis aus Verwaltungstätigkeit	-2.451,44	-1.200	-2.050	-2.050	-2.050	-2.050
E19	Saldo der Zins- und sonstigen Finanzerträge und -aufwendungen	0,00	0	0	0	0	0
E20	Ordentliches Ergebnis	-2.451,44	-1.200	-2.050	-2.050	-2.050	-2.050
E21	Außerordentliches Ergebnis	0,00	0	0	0	0	0
E22	Saldo aus internen Leistungsbeziehungen	0,00	0	0	0	0	0
E23	Jahresergebnis (Jahresüberschuss/Jahresfehlbetrag) des Teilhaushalts	-2.451,44	-1.200	-2.050	-2.050	-2.050	-2.050



Teilergebnisplan 2026

3.3.1.0

Hauptproduktbereich: 3 Soziales und Jugend
Produktbereich: 3.3 Förderung der Wohlfahrtspflege
Produktgruppe: 3.3.1 Förderung von Trägern der Wohlfahrtspflege
Produkt: 3.3.1.0 Förderung von Trägern der Wohlfahrtspflege

Ifd. Nr.	Ertrags- und Aufwandsarten	Ergebnis 2024	Ansatz 2025	Ansatz 2026	Planung 2027	Planung 2028	Planung 2029
		in EUR					
E8	Summe der laufenden Erträge aus Verwaltungstätigkeit	0,00	0	0	0	0	0
E12	- Zuwendungen, Umlagen und sonstige Transferaufwendungen	442,80	450	450	450	450	450
	54190000 Zuweisungen und Zuschüsse für laufende Zwecke / an Sonstige	442,80	450	450	450	450	450
E15	Summe der laufenden Aufwendungen aus Verwaltungstätigkeit	442,80	450	450	450	450	450
E16	Laufendes Ergebnis aus Verwaltungstätigkeit	-442,80	-450	-450	-450	-450	-450
E19	Saldo der Zins- und sonstigen Finanzerträge und -aufwendungen	0,00	0	0	0	0	0
E20	Ordentliches Ergebnis	-442,80	-450	-450	-450	-450	-450
E21	Außerordentliches Ergebnis	0,00	0	0	0	0	0
E22	Saldo aus internen Leistungsbeziehungen	0,00	0	0	0	0	0
E23	Jahresergebnis (Jahresüberschuss/Jahresfehlbetrag) des Teilhaushalts	-442,80	-450	-450	-450	-450	-450



Teilergebnisplan 2026

3.6.2.0

Hauptproduktbereich: 3 Soziales und Jugend
Produktbereich: 3.6 Kinder-, Jugend- und Familienhilfe
Produktgruppe: 3.6.2 Jugendarbeit
Produkt: 3.6.2.0 Jugendarbeit

Ifd. Nr.	Ertrags- und Aufwandsarten	Ergebnis 2024	Ansatz 2025	Ansatz 2026	Planung 2027	Planung 2028	Planung 2029
		in EUR					
E8	Summe der laufenden Erträge aus Verwaltungstätigkeit	0,00	0	0	0	0	0
E14	- Sonstige laufende Aufwendungen	0,00	100	100	100	100	100
56990000	Sonstige laufende Aufwendungen / sonstige laufende Aufwendungen der Verwaltungstätigkeit / Sonstige	0,00	100	100	100	100	100
E15	Summe der laufenden Aufwendungen aus Verwaltungstätigkeit	0,00	100	100	100	100	100
E16	Laufendes Ergebnis aus Verwaltungstätigkeit	0,00	-100	-100	-100	-100	-100
E19	Saldo der Zins- und sonstigen Finanzerträge und -aufwendungen	0,00	0	0	0	0	0
E20	Ordentliches Ergebnis	0,00	-100	-100	-100	-100	-100
E21	Außerordentliches Ergebnis	0,00	0	0	0	0	0
E22	Saldo aus internen Leistungsbeziehungen	0,00	0	0	0	0	0
E23	Jahresergebnis (Jahresüberschuss/Jahresfehlbetrag) des Teilhaushalts	0,00	-100	-100	-100	-100	-100



Teilergebnisplan 2026

3.6.5.0

Hauptproduktbereich: 3 Soziales und Jugend
Produktbereich: 3.6 Kinder-, Jugend- und Familienhilfe
Produktgruppe: 3.6.5 Tageseinrichtung für Kinder
Produkt: 3.6.5.0 Tageseinrichtung für Kinder

Ifd. Nr.	Ertrags- und Aufwandsarten	Ergebnis 2024	Ansatz 2025	Ansatz 2026	Planung 2027	Planung 2028	Planung 2029
		in EUR					
E8	Summe der laufenden Erträge aus Verwaltungstätigkeit	0,00	0	0	0	0	0
E12	- Zuwendungen, Umlagen und sonstige Transferaufwendungen	22.326,63	30.000	35.000	30.000	25.000	25.000
54144000	<i>Zuweisungen und Zuschüsse für laufende Zwecke / an den öffentlichen Bereich / an Zweckverbände</i>	22.326,63	30.000	35.000	30.000	25.000	25.000
E15	Summe der laufenden Aufwendungen aus Verwaltungstätigkeit	22.326,63	30.000	35.000	30.000	25.000	25.000
E16	Laufendes Ergebnis aus Verwaltungstätigkeit	-22.326,63	-30.000	-35.000	-30.000	-25.000	-25.000
E19	Saldo der Zins- und sonstigen Finanzerträge und -aufwendungen	0,00	0	0	0	0	0
E20	Ordentliches Ergebnis	-22.326,63	-30.000	-35.000	-30.000	-25.000	-25.000
E21	Außerordentliches Ergebnis	0,00	0	0	0	0	0
E22	Saldo aus internen Leistungsbeziehungen	0,00	0	0	0	0	0
E23	Jahresergebnis (Jahresüberschuss/Jahresfehlbetrag) des Teilhaushalts	-22.326,63	-30.000	-35.000	-30.000	-25.000	-25.000



Teilergebnisplan 2026

3.6.6.0

Hauptproduktbereich: 3 Soziales und Jugend
Produktbereich: 3.6 Kinder-, Jugend- und Familienhilfe
Produktgruppe: 3.6.6 Einrichtungen der Jugendarbeit
Produkt: 3.6.6.0 Einrichtungen der Jugendarbeit

lfd. Nr.	Ertrags- und Aufwandsarten	Ergebnis 2024	Ansatz 2025	Ansatz 2026	Planung 2027	Planung 2028	Planung 2029
in EUR							
E2	+ Zuwendungen, allgemeine Umlagen und sonstige Transfererträge	2.556,00	2.560	2.560	2.560	2.560	2.560
41510000	Sonderposten aus Zuwendungen	2.556,00	2.560	2.560	2.560	2.560	2.560
E8	Summe der laufenden Erträge aus Verwaltungstätigkeit	2.556,00	2.560	2.560	2.560	2.560	2.560
E9	- Personal- und Versorgungsaufwendungen	391,57	610	660	660	660	660
50220000	Dienstbezüge und dergleichen / Arbeitnehmer	330,63	500	500	500	500	500
50420000	Beiträge zur gesetzlichen Sozialversicherung / Arbeitnehmer	54,03	100	150	150	150	150
50900000	Pauschalierte Lohnsteuer (auch Zahlungen über Knappschaft)	6,91	10	10	10	10	10
E10	- Aufwendungen für Sach- und Dienstleistungen	420,31	500	300	300	300	300
52311000	Unterhaltung der Grundstücke, Außenanlagen, Gebäude und Gebäudeeinrichtungen / Grundstücke	420,31	500	300	300	300	300
E11	- Abschreibungen	4.464,00	4.470	4.500	4.500	4.500	4.500
53832000	Betriebsausstattung	4.464,00	4.470	4.500	4.500	4.500	4.500
E15	Summe der laufenden Aufwendungen aus Verwaltungstätigkeit	5.275,88	5.580	5.460	5.460	5.460	5.460
E16	Laufendes Ergebnis aus Verwaltungstätigkeit	-2.719,88	-3.020	-2.900	-2.900	-2.900	-2.900
E19	Saldo der Zins- und sonstigen Finanzerträge und -aufwendungen	0,00	0	0	0	0	0
E20	Ordentliches Ergebnis	-2.719,88	-3.020	-2.900	-2.900	-2.900	-2.900
E21	Außerordentliches Ergebnis	0,00	0	0	0	0	0
E22	Saldo aus internen Leistungsbeziehungen	0,00	0	0	0	0	0
E23	Jahresergebnis (Jahresüberschuss/Jahresfehlbetrag) des Teilhaushalts	-2.719,88	-3.020	-2.900	-2.900	-2.900	-2.900



Teilergebnisplan 2026

4.1.4.0

Hauptproduktbereich: 4 Gesundheit und Sport
Produktbereich: 4.1 Kostenträger nicht angelegt
Produktgruppe: 4.1.4 Kostenträger nicht angelegt
Produkt: 4.1.4.0 Maßnahmen der Gesundheitspflege - Gemeindeeigener Defibrillator

Ifd. Nr.	Ertrags- und Aufwandsarten	Ergebnis 2024	Ansatz 2025	Ansatz 2026	Planung 2027	Planung 2028	Planung 2029
		in EUR					
E8	Summe der laufenden Erträge aus Verwaltungstätigkeit	0,00	0	0	0	0	0
E10	- Aufwendungen für Sach- und Dienstleistungen	0,00	100	100	100	100	100
	52370000 Unterhaltung der Geräte und Werkzeuge	0,00	100	100	100	100	100
E11	- Abschreibungen	240,00	240	260	260	260	260
	53850000 Betriebs- und Geschäftsausstattung	240,00	240	260	260	260	260
E15	Summe der laufenden Aufwendungen aus Verwaltungstätigkeit	240,00	340	360	360	360	360
E16	Laufendes Ergebnis aus Verwaltungstätigkeit	-240,00	-340	-360	-360	-360	-360
E19	Saldo der Zins- und sonstigen Finanzerträge und -aufwendungen	0,00	0	0	0	0	0
E20	Ordentliches Ergebnis	-240,00	-340	-360	-360	-360	-360
E21	Außerordentliches Ergebnis	0,00	0	0	0	0	0
E22	Saldo aus internen Leistungsbeziehungen	0,00	0	0	0	0	0
E23	Jahresergebnis (Jahresüberschuss/Jahresfehlbetrag) des Teilhaushalts	-240,00	-340	-360	-360	-360	-360



Teilergebnisplan 2026

4.2.1.0

Hauptproduktbereich: 4 Gesundheit und Sport
Produktbereich: 4.2 Sportförderung
Produktgruppe: 4.2.1 Förderung des Sports
Produkt: 4.2.1.0 Förderung des Sports

Ifd. Nr.	Ertrags- und Aufwandsarten	Ergebnis 2024	Ansatz 2025	Ansatz 2026	Planung 2027	Planung 2028	Planung 2029
		in EUR					
E8	Summe der laufenden Erträge aus Verwaltungstätigkeit	0,00	0	0	0	0	0
E12	- Zuwendungen, Umlagen und sonstige Transferaufwendungen	100,00	100	100	100	100	100
	54190000 Zuweisungen und Zuschüsse für laufende Zwecke / an Sonstige	100,00	100	100	100	100	100
E15	Summe der laufenden Aufwendungen aus Verwaltungstätigkeit	100,00	100	100	100	100	100
E16	Laufendes Ergebnis aus Verwaltungstätigkeit	-100,00	-100	-100	-100	-100	-100
E19	Saldo der Zins- und sonstigen Finanzerträge und -aufwendungen	0,00	0	0	0	0	0
E20	Ordentliches Ergebnis	-100,00	-100	-100	-100	-100	-100
E21	Außerordentliches Ergebnis	0,00	0	0	0	0	0
E22	Saldo aus internen Leistungsbeziehungen	0,00	0	0	0	0	0
E23	Jahresergebnis (Jahresüberschuss/Jahresfehlbetrag) des Teilhaushalts	-100,00	-100	-100	-100	-100	-100



Teilergebnisplan 2026

5.1.1.0

Hauptproduktbereich: 5 Gestaltung Umwelt
Produktbereich: 5.1 Räumliche Planung und Entwicklung
Produktgruppe: 5.1.1 Räumliche Planungs- und Entwicklungsmaßnahmen
Produkt: 5.1.1.0 Räumliche Planungs- und Entwicklungsmaßnahmen

Ifd. Nr.	Ertrags- und Aufwandsarten	Ergebnis 2024	Ansatz 2025	Ansatz 2026	Planung 2027	Planung 2028	Planung 2029
		in EUR					
E8	Summe der laufenden Erträge aus Verwaltungstätigkeit	0,00	0	0	0	0	0
E14	- Sonstige laufende Aufwendungen	0,00	0	10.000	5.000	0	0
	56255000 Aufwendungen für die Erstellung von Bebauungsplänen	0,00	0	10.000	5.000	0	0
E15	Summe der laufenden Aufwendungen aus Verwaltungstätigkeit	0,00	0	10.000	5.000	0	0
E16	Laufendes Ergebnis aus Verwaltungstätigkeit	0,00	0	-10.000	-5.000	0	0
E19	Saldo der Zins- und sonstigen Finanzerträge und -aufwendungen	0,00	0	0	0	0	0
E20	Ordentliches Ergebnis	0,00	0	-10.000	-5.000	0	0
E21	Außerordentliches Ergebnis	0,00	0	0	0	0	0
E22	Saldo aus internen Leistungsbeziehungen	0,00	0	0	0	0	0
E23	Jahresergebnis (Jahresüberschuss/Jahresfehlbetrag) des Teilhaushalts	0,00	0	-10.000	-5.000	0	0



Teilergebnisplan 2026

5.3.1.2

Hauptproduktbereich: 5 Gestaltung Umwelt
Produktbereich: 5.3 Ver- und Entsorgung
Produktgruppe: 5.3.1 Elektrizitätsversorgung
Produkt: 5.3.1.2 Stromnetz Verbandsgemeinde Katzenelnbogen
Anstalt des öffentlichen Rechts

Ifd. Nr.	Ertrags- und Aufwandsarten	Ergebnis 2024	Ansatz 2025	Ansatz 2026	Planung 2027	Planung 2028	Planung 2029
		in EUR					
E8	Summe der laufenden Erträge aus Verwaltungstätigkeit	0,00	0	0	0	0	0
E15	Summe der laufenden Aufwendungen aus Verwaltungstätigkeit	0,00	0	0	0	0	0
E16	Laufendes Ergebnis aus Verwaltungstätigkeit	0,00	0	0	0	0	0
E17	+ Zinserträge und sonstige Finanzerträge	2.651,51	100	0	0	0	0
47600000	<i>Erträge aus Sondervermögen, Zweckverbänden und Anstalten des öffentlichen Rechts</i>	<i>2.651,51</i>	<i>100</i>	<i>0</i>	<i>0</i>	<i>0</i>	<i>0</i>
E19	Saldo der Zins- und sonstigen Finanzerträge und -aufwendungen	2.651,51	100	0	0	0	0
E20	Ordentliches Ergebnis	2.651,51	100	0	0	0	0
E21	Außerordentliches Ergebnis	0,00	0	0	0	0	0
E22	Saldo aus internen Leistungsbeziehungen	0,00	0	0	0	0	0
E23	Jahresergebnis (Jahresüberschuss/Jahresfehlbetrag) des Teilhaushalts	2.651,51	100	0	0	0	0



Teilergebnisplan 2026

5.4.1.0

Hauptproduktbereich: 5 Gestaltung Umwelt
Produktbereich: 5.4 Verkehrsflächen und -anlagen, ÖPNV
Produktgruppe: 5.4.1 Gemeindestraßen / Kreisstraßen, soweit der Kreis Straßenbaulastträger ist
Produkt: 5.4.1.0 Gemeindestraßen

lfd. Nr.	Ertrags- und Aufwandsarten	Ergebnis 2024	Ansatz 2025	Ansatz 2026	Planung 2027	Planung 2028	Planung 2029
in EUR							
E2	+ Zuwendungen, allgemeine Umlagen und sonstige Transfererträge	3.044,00	2.990	3.650	3.650	3.650	3.650
41510000	<i>Sonderposten aus Zuwendungen</i>	3.044,00	2.990	3.650	3.650	3.650	3.650
E4	+ Öffentlich-rechtliche Leistungsentgelte	16.333,00	16.350	16.350	16.350	14.050	14.050
43700000	<i>Erträge aus der Auflösung von Sonderposten für Beiträge und ähnliche Entgelte</i>	16.333,00	16.350	16.350	16.350	14.050	14.050
E6	+ Kostenerstattungen und Kostenumlagen	55,22	50	50	50	50	50
44248000	<i>Kostenerstattungen und Kostenumlagen / vom öffentlichen Bereich / von sonstigen öffentlichen Sonderrechnungen</i>	55,22	50	50	50	50	50
E8	Summe der laufenden Erträge aus Verwaltungstätigkeit	19.432,22	19.390	20.050	20.050	17.750	17.750
E9	- Personal- und Versorgungsaufwendungen	391,57	510	410	460	510	510
50220000	<i>Dienstbezüge und dergleichen / Arbeitnehmer</i>	330,63	400	300	350	400	400
50420000	<i>Beiträge zur gesetzlichen Sozialversicherung / Arbeitnehmer</i>	54,03	100	100	100	100	100
50900000	<i>Pauschalierte Lohnsteuer (auch Zahlungen über Knappschaft)</i>	6,91	10	10	10	10	10
E10	- Aufwendungen für Sach- und Dienstleistungen	8.357,76	9.550	11.200	11.150	11.200	11.250
52313000	<i>Gebäude einschließlich der Bestandteile, die dem Gebäude zuzurechnen sind</i>	521,75	50	200	100	100	100
52320000	<i>Bewirtschaftung der Grundstücke, Außenanlagen, Gebäude und Gebäudeeinrichtungen</i>	7.031,95	8.000	9.500	9.550	9.600	9.650
52338000	<i>Straßen, Wege, Plätze und Verkehrslenkungsanlagen</i>	804,06	1.500	1.500	1.500	1.500	1.500
E11	- Abschreibungen	35.925,75	34.640	36.430	36.430	32.690	32.700
53490000	<i>Abschreibungen auf bebaute Grundstücke und grundstücksgleiche Rechte / mit sonstigen Gebäuden</i>	369,00	0	500	500	500	500
53580000	<i>Straßen, Wege, Plätze und Verkehrslenkungsanlagen</i>	35.364,75	34.450	35.740	35.760	32.190	32.200
53820000	<i>Maschinen und technische Anlagen</i>	192,00	190	190	170	0	0
E14	- Sonstige laufende Aufwendungen	3.752,03	4.030	3.000	3.000	3.000	3.000
56410000	<i>Versicherungsbeiträge</i>	22,18	30	0	0	0	0
56512000	<i>Sachanlagen</i>	3,00	0	0	0	0	0
56990000	<i>Sonstige laufende Aufwendungen / sonstige laufende Aufwendungen der Verwaltungstätigkeit / Sonstige</i>	3.726,85	4.000	3.000	3.000	3.000	3.000
E15	Summe der laufenden Aufwendungen aus Verwaltungstätigkeit	48.427,11	48.730	51.040	51.040	47.400	47.460



Teilergebnisplan 2026

5.4.1.0

Hauptproduktbereich: 5 Gestaltung Umwelt
Produktbereich: 5.4 Verkehrsflächen und -anlagen, ÖPNV
Produktgruppe: 5.4.1 Gemeindestraßen / Kreisstraßen, soweit der Kreis Straßenbaulastträger ist
Produkt: 5.4.1.0 Gemeindestraßen

Ifd. Nr.	Ertrags- und Aufwandsarten	Ergebnis 2024	Ansatz 2025	Ansatz 2026	Planung 2027	Planung 2028	Planung 2029
				in EUR			
E16	Laufendes Ergebnis aus Verwaltungstätigkeit	-28.994,89	-29.340	-30.990	-30.990	-29.650	-29.710
E19	Saldo der Zins- und sonstigen Finanzerträge und -aufwendungen	0,00	0	0	0	0	0
E20	Ordentliches Ergebnis	-28.994,89	-29.340	-30.990	-30.990	-29.650	-29.710
E21	Außerordentliches Ergebnis	0,00	0	0	0	0	0
E22	Saldo aus internen Leistungsbeziehungen	0,00	0	0	0	0	0
E23	Jahresergebnis (Jahresüberschuss/Jahresfehlbetrag) des Teilhaushalts	-28.994,89	-29.340	-30.990	-30.990	-29.650	-29.710



Teilergebnisplan 2026

5.4.1.1

Hauptproduktbereich: 5 Gestaltung Umwelt
Produktbereich: 5.4 Verkehrsflächen und -anlagen, ÖPNV
Produktgruppe: 5.4.1 Gemeindestraßen / Kreisstraßen, soweit der Kreis Straßenbaulastträger ist
Produkt: 5.4.1.1 Gemeindestraßen

lfd. Nr.	Ertrags- und Aufwandsarten	Ergebnis 2024	Ansatz 2025	Ansatz 2026	Planung 2027	Planung 2028	Planung 2029
		in EUR					
E8	Summe der laufenden Erträge aus Verwaltungstätigkeit	0,00	0	0	0	0	0
E15	Summe der laufenden Aufwendungen aus Verwaltungstätigkeit	0,00	0	0	0	0	0
E16	Laufendes Ergebnis aus Verwaltungstätigkeit	0,00	0	0	0	0	0
E17	+ Zinserträge und sonstige Finanzerträge	173,36	500	200	200	200	200
47990000	Sonstige Zinsen und ähnliche Erträge / Sonstige	173,36	500	200	200	200	200
E19	Saldo der Zins- und sonstigen Finanzerträge und -aufwendungen	173,36	500	200	200	200	200
E20	Ordentliches Ergebnis	173,36	500	200	200	200	200
E21	Außerordentliches Ergebnis	0,00	0	0	0	0	0
E22	Saldo aus internen Leistungsbeziehungen	0,00	0	0	0	0	0
E23	Jahresergebnis (Jahresüberschuss/Jahresfehlbetrag) des Teilhaushalts	173,36	500	200	200	200	200



Teilergebnisplan 2026

5.4.1.5

Hauptproduktbereich: 5 Gestaltung Umwelt
Produktbereich: 5.4 Verkehrsflächen und -anlagen, ÖPNV
Produktgruppe: 5.4.1 Gemeindestraßen / Kreisstraßen, soweit der Kreis Straßenbaulastträger ist
Produkt: 5.4.1.5 Konzessionsabgaben

Ifd. Nr.	Ertrags- und Aufwandsarten	Ergebnis 2024	Ansatz 2025	Ansatz 2026	Planung 2027	Planung 2028	Planung 2029
		in EUR					
E7	+ Sonstige laufende Erträge	6.593,39	7.000	6.000	6.000	6.000	6.000
46250000	Konzessionsabgaben	6.593,39	7.000	6.000	6.000	6.000	6.000
E8	Summe der laufenden Erträge aus Verwaltungstätigkeit	6.593,39	7.000	6.000	6.000	6.000	6.000
E15	Summe der laufenden Aufwendungen aus Verwaltungstätigkeit	0,00	0	0	0	0	0
E16	Laufendes Ergebnis aus Verwaltungstätigkeit	6.593,39	7.000	6.000	6.000	6.000	6.000
E19	Saldo der Zins- und sonstigen Finanzerträge und -aufwendungen	0,00	0	0	0	0	0
E20	Ordentliches Ergebnis	6.593,39	7.000	6.000	6.000	6.000	6.000
E21	Außerordentliches Ergebnis	0,00	0	0	0	0	0
E22	Saldo aus internen Leistungsbeziehungen	0,00	0	0	0	0	0
E23	Jahresergebnis (Jahresüberschuss/Jahresfehlbetrag) des Teilhaushalts	6.593,39	7.000	6.000	6.000	6.000	6.000



Teilergebnisplan 2026

5.5.1.0

Hauptproduktbereich: 5 Gestaltung Umwelt
Produktbereich: 5.5 Natur- und Landschaftspflege
Produktgruppe: 5.5.1 Öffentliches Grün / Landschaftsbau (soweit keinem anderen Produkt zuzuordnen)
Produkt: 5.5.1.0 Öffentliches Grün / Landschaftsbau

lfd. Nr.	Ertrags- und Aufwandsarten	Ergebnis 2024	Ansatz 2025	Ansatz 2026	Planung 2027	Planung 2028	Planung 2029
		in EUR					
E8	Summe der laufenden Erträge aus Verwaltungstätigkeit	0,00	0	0	0	0	0
E9	- Personal- und Versorgungsaufwendungen	632,44	870	2.850	3.900	3.900	3.900
50220000	Dienstbezüge und dergleichen / Arbeitnehmer	545,63	750	2.000	3.000	3.000	3.000
50420000	Beiträge zur gesetzlichen Sozialversicherung / Arbeitnehmer	75,37	100	750	800	800	800
50900000	Pauschalierte Lohnsteuer (auch Zahlungen über Knappschaft)	11,44	20	100	100	100	100
E10	- Aufwendungen für Sach- und Dienstleistungen	2.059,15	2.500	4.000	4.000	4.000	4.000
52313000	Gebäude einschließlich der Bestandteile, die dem Gebäude zuzurechnen sind	2.059,15	2.500	4.000	4.000	4.000	4.000
E15	Summe der laufenden Aufwendungen aus Verwaltungstätigkeit	2.691,59	3.370	6.850	7.900	7.900	7.900
E16	Laufendes Ergebnis aus Verwaltungstätigkeit	-2.691,59	-3.370	-6.850	-7.900	-7.900	-7.900
E19	Saldo der Zins- und sonstigen Finanzerträge und -aufwendungen	0,00	0	0	0	0	0
E20	Ordentliches Ergebnis	-2.691,59	-3.370	-6.850	-7.900	-7.900	-7.900
E21	Außerordentliches Ergebnis	0,00	0	0	0	0	0
E22	Saldo aus internen Leistungsbeziehungen	0,00	0	0	0	0	0
E23	Jahresergebnis (Jahresüberschuss/Jahresfehlbetrag) des Teilhaushalts	-2.691,59	-3.370	-6.850	-7.900	-7.900	-7.900



Teilergebnisplan 2026

5.5.2.1

Hauptproduktbereich: 5 Gestaltung Umwelt
Produktbereich: 5.5 Natur- und Landschaftspflege
Produktgruppe: 5.5.2 Öffentliche Gewässer / Wasserbauliche Anlagen / Gewässerschutz
Produkt: 5.5.2.1 Gewässerunterhaltung

Ifd. Nr.	Ertrags- und Aufwandsarten	Ergebnis 2024	Ansatz 2025	Ansatz 2026	Planung 2027	Planung 2028	Planung 2029
		in EUR					
E8	Summe der laufenden Erträge aus Verwaltungstätigkeit	0,00	0	0	0	0	0
E10	- Aufwendungen für Sach- und Dienstleistungen	0,00	50	50	50	50	50
	<i>52313000 Gebäude einschließlich der Bestandteile, die dem Gebäude zuzurechnen sind</i>	<i>0,00</i>	<i>50</i>	<i>50</i>	<i>50</i>	<i>50</i>	<i>50</i>
E11	- Abschreibungen	1.224,00	1.250	1.230	1.230	1.230	1.230
	<i>53300000 Abschreibungen auf unbebaute Grundstücke und grundstücksgleiche Rechte</i>	<i>1.224,00</i>	<i>1.250</i>	<i>1.230</i>	<i>1.230</i>	<i>1.230</i>	<i>1.230</i>
E15	Summe der laufenden Aufwendungen aus Verwaltungstätigkeit	1.224,00	1.300	1.280	1.280	1.280	1.280
E16	Laufendes Ergebnis aus Verwaltungstätigkeit	-1.224,00	-1.300	-1.280	-1.280	-1.280	-1.280
E19	Saldo der Zins- und sonstigen Finanzerträge und -aufwendungen	0,00	0	0	0	0	0
E20	Ordentliches Ergebnis	-1.224,00	-1.300	-1.280	-1.280	-1.280	-1.280
E21	Außerordentliches Ergebnis	0,00	0	0	0	0	0
E22	Saldo aus internen Leistungsbeziehungen	0,00	0	0	0	0	0
E23	Jahresergebnis (Jahresüberschuss/Jahresfehlbetrag) des Teilhaushalts	-1.224,00	-1.300	-1.280	-1.280	-1.280	-1.280



Teilergebnisplan 2026

5.5.3.0

Hauptproduktbereich: 5 Gestaltung Umwelt
Produktbereich: 5.5 Natur- und Landschaftspflege
Produktgruppe: 5.5.3 Friedhofs- und Bestattungswesen
Produkt: 5.5.3.0 Friedhofs- und Bestattungswesen

lfd. Nr.	Ertrags- und Aufwandsarten	Ergebnis 2024	Ansatz 2025	Ansatz 2026	Planung 2027	Planung 2028	Planung 2029
in EUR							
E4	+ Öffentlich-rechtliche Leistungsentgelte	4.281,00	5.800	5.800	5.800	5.800	5.800
43224000	Entgelte / für das Bestattungswesen	3.489,00	5.000	5.000	5.000	5.000	5.000
43700000	Erträge aus der Auflösung von Sonderposten für Beiträge und ähnliche Entgelte	792,00	800	800	800	800	800
E8	Summe der laufenden Erträge aus Verwaltungstätigkeit	4.281,00	5.800	5.800	5.800	5.800	5.800
E9	- Personal- und Versorgungsaufwendungen	0,00	0	410	410	410	410
50220000	Dienstbezüge und dergleichen / Arbeitnehmer	0,00	0	300	300	300	300
50420000	Beiträge zur gesetzlichen Sozialversicherung / Arbeitnehmer	0,00	0	100	100	100	100
50900000	Pauschalierte Lohnsteuer (auch Zahlungen über Knappschaft)	0,00	0	10	10	10	10
E10	- Aufwendungen für Sach- und Dienstleistungen	4.212,72	3.400	3.400	3.400	3.400	3.400
52313000	Gebäude einschließlich der Bestandteile, die dem Gebäude zuzurechnen sind	174,90	400	400	400	400	400
52543000	Kostenerstattungen / an den öffentlichen Bereich / an die EU / an Gemeinden und Gemeindeverbände	4.037,82	3.000	3.000	3.000	3.000	3.000
E11	- Abschreibungen	2.189,48	2.180	2.390	2.390	2.390	2.390
53230000	Abschreibungen auf immaterielle Vermögensgegenstände / gezahlte Investitionszuschüsse als Nutzungsberechtigter	185,48	170	370	370	370	370
53490000	Abschreibungen auf bebaute Grundstücke und grundstücksgleiche Rechte / mit sonstigen Gebäuden	2.004,00	2.010	2.020	2.020	2.020	2.020
E14	- Sonstige laufende Aufwendungen	24,00	50	50	50	50	50
56990000	Sonstige laufende Aufwendungen / sonstige laufende Aufwendungen der Verwaltungstätigkeit / Sonstige	24,00	50	50	50	50	50
E15	Summe der laufenden Aufwendungen aus Verwaltungstätigkeit	6.426,20	5.630	6.250	6.250	6.250	6.250
E16	Laufendes Ergebnis aus Verwaltungstätigkeit	-2.145,20	170	-450	-450	-450	-450
E19	Saldo der Zins- und sonstigen Finanzerträge und -aufwendungen	0,00	0	0	0	0	0
E20	Ordentliches Ergebnis	-2.145,20	170	-450	-450	-450	-450
E21	Außerordentliches Ergebnis	0,00	0	0	0	0	0
E22	Saldo aus internen Leistungsbeziehungen	0,00	0	0	0	0	0
E23	Jahresergebnis (Jahresüberschuss/Jahresfehlbetrag)	-2.145,20	170	-450	-450	-450	-450



Teilergebnisplan 2026

5.5.3.0

Hauptproduktbereich: 5 Gestaltung Umwelt
Produktbereich: 5.5 Natur- und Landschaftspflege
Produktgruppe: 5.5.3 Friedhofs- und Bestattungswesen
Produkt: 5.5.3.0 Friedhofs- und Bestattungswesen

lfd. Nr.	Ertrags- und Aufwandsarten	Ergebnis 2024	Ansatz 2025	Ansatz 2026	Planung 2027	Planung 2028	Planung 2029
				in EUR			
des Teilhaushalts							



Teilergebnisplan 2026

5.5.5.1

Hauptproduktbereich: 5 Gestaltung Umwelt
Produktbereich: 5.5 Natur- und Landschaftspflege
Produktgruppe: 5.5.5 Land- und Forstwirtschaft, Weinbau
Produkt: 5.5.5.1 Kommunale Forstwirtschaft

lfd. Nr.	Ertrags- und Aufwandsarten	Ergebnis 2024	Ansatz 2025	Ansatz 2026	Planung 2027	Planung 2028	Planung 2029
in EUR							
E2	+ Zuwendungen, allgemeine Umlagen und sonstige Transfererträge	24.603,00	12.980	12.980	13.000	13.000	13.000
41442000	Zuweisungen und Zuschüsse für laufende Zwecke / vom öffentlichen Bereich / vom Land	24.603,00	12.980	12.980	13.000	13.000	13.000
E4	+ Öffentlich-rechtliche Leistungsentgelte	686,93	700	700	700	700	700
43290000	Sonstige / Vermischte Einnahmen	686,93	700	700	700	700	700
E5	+ Privatrechtliche Leistungsentgelte	32.569,83	31.560	32.100	33.000	34.000	35.000
44110000	Erträge aus Verkäufen von Vorräten	32.569,83	31.560	32.100	33.000	34.000	35.000
E8	Summe der laufenden Erträge aus Verwaltungstätigkeit	57.859,76	45.240	45.780	46.700	47.700	48.700
E10	- Aufwendungen für Sach- und Dienstleistungen	46.406,14	47.470	48.930	49.000	49.050	49.100
52321000	Bewirtschaftung der Grundstücke, Außenanlagen, Gebäude und Gebäudeeinrichtungen / Grundstücke	207,24	250	600	600	600	600
52543000	Kostenerstattungen / an den öffentlichen Bereich / an die EU / an Gemeinden und Gemeindeverbände	6.006,50	6.000	6.500	6.500	6.500	6.500
52910000	Sonstige Aufwendungen für Sach- und Dienstleistungen / sonstige Aufwendungen für Sachleistungen	5.324,33	1.500	1.000	1.000	1.000	1.000
52920000	Sonstige Aufwendungen für Sach- und Dienstleistungen / sonstige Aufwendungen für Dienstleistungen	34.868,07	39.720	40.830	40.900	40.950	41.000
E14	- Sonstige laufende Aufwendungen	2.985,18	3.050	3.000	3.050	3.100	3.150
56419000	Sonstige Versicherungen	138,52	150	150	150	150	150
56990000	Sonstige laufende Aufwendungen / sonstige laufende Aufwendungen der Verwaltungstätigkeit / Sonstige	2.846,66	2.900	2.850	2.900	2.950	3.000
E15	Summe der laufenden Aufwendungen aus Verwaltungstätigkeit	49.391,32	50.520	51.930	52.050	52.150	52.250
E16	Laufendes Ergebnis aus Verwaltungstätigkeit	8.468,44	-5.280	-6.150	-5.350	-4.450	-3.550
E19	Saldo der Zins- und sonstigen Finanzerträge und -aufwendungen	0,00	0	0	0	0	0
E20	Ordentliches Ergebnis	8.468,44	-5.280	-6.150	-5.350	-4.450	-3.550
E21	Außerordentliches Ergebnis	0,00	0	0	0	0	0
E22	Saldo aus internen Leistungsbeziehungen	0,00	0	0	0	0	0



Teilergebnisplan 2026

5.5.5.1

Hauptproduktbereich: 5 Gestaltung Umwelt
Produktbereich: 5.5 Natur- und Landschaftspflege
Produktgruppe: 5.5.5 Land- und Forstwirtschaft, Weinbau
Produkt: 5.5.5.1 Kommunale Forstwirtschaft

Ifd. Nr.	Ertrags- und Aufwandsarten	Ergebnis 2024	Ansatz 2025	Ansatz 2026	Planung 2027	Planung 2028	Planung 2029
		in EUR					
E23	Jahresergebnis (Jahresüberschuss/Jahresfehlbetrag) des Teilhaushalts	8.468,44	-5.280	-6.150	-5.350	-4.450	-3.550



Teilergebnisplan 2026

5.5.5.9

Hauptproduktbereich: 5 Gestaltung Umwelt
Produktbereich: 5.5 Natur- und Landschaftspflege
Produktgruppe: 5.5.5 Land- und Forstwirtschaft, Weinbau
Produkt: 5.5.5.9 Feldwege, Landwirtschaftswege, Wirtschaftswege

lfd. Nr.	Ertrags- und Aufwandsarten	Ergebnis 2024	Ansatz 2025	Ansatz 2026	Planung 2027	Planung 2028	Planung 2029
in EUR							
E1	+ Steuern und ähnliche Abgaben	2.753,95	2.670	2.760	2.760	2.760	2.760
40490000	Steuerähnliche Erträge / Sonstige	2.753,95	2.670	2.760	2.760	2.760	2.760
E4	+ Öffentlich-rechtliche Leistungsentgelte	3.576,00	3.830	3.830	3.830	3.830	2.890
43290000	Sonstige / Vermischte Einnahmen	0,00	250	250	250	250	250
43700000	Erträge aus der Auflösung von Sonderposten für Beiträge und ähnliche Entgelte	3.576,00	3.580	3.580	3.580	3.580	2.640
E6	+ Kostenerstattungen und Kostenumlagen	7.500,00	0	0	0	0	0
44290000	Kostenerstattungen und Kostenumlagen / von Sonstigen	7.500,00	0	0	0	0	0
E7	+ Sonstige laufende Erträge	350,94	0	0	0	0	0
46112000	Erträge aus der Veräußerung von Grundstücken und Gebäuden	350,94	0	0	0	0	0
E8	Summe der laufenden Erträge aus Verwaltungstätigkeit	14.180,89	6.500	6.590	6.590	6.590	5.650
E10	- Aufwendungen für Sach- und Dienstleistungen	346,22	1.000	1.000	1.000	1.000	1.000
52338000	Straßen, Wege, Plätze und Verkehrslenkungsanlagen	346,22	1.000	1.000	1.000	1.000	1.000
E11	- Abschreibungen	8.340,00	8.350	8.370	6.060	6.070	5.140
53580000	Straßen, Wege, Plätze und Verkehrslenkungsanlagen	8.340,00	8.350	8.370	6.060	6.070	5.140
E15	Summe der laufenden Aufwendungen aus Verwaltungstätigkeit	8.686,22	9.350	9.370	7.060	7.070	6.140
E16	Laufendes Ergebnis aus Verwaltungstätigkeit	5.494,67	-2.850	-2.780	-470	-480	-490
E19	Saldo der Zins- und sonstigen Finanzerträge und -aufwendungen	0,00	0	0	0	0	0
E20	Ordentliches Ergebnis	5.494,67	-2.850	-2.780	-470	-480	-490
E21	Außerordentliches Ergebnis	0,00	0	0	0	0	0
E22	Saldo aus internen Leistungsbeziehungen	0,00	0	0	0	0	0
E23	Jahresergebnis (Jahresüberschuss/Jahresfehlbetrag) des Teilhaushalts	5.494,67	-2.850	-2.780	-470	-480	-490



Teilergebnisplan 2026

5.7.1.0

Hauptproduktbereich: 5 Gestaltung Umwelt
Produktbereich: 5.7 Wirtschaft und Tourismus
Produktgruppe: 5.7.1 Wirtschaftsförderung
Produkt: 5.7.1.0 Wirtschaftsförderung

lfd. Nr.	Ertrags- und Aufwandsarten	Ergebnis 2024	Ansatz 2025	Ansatz 2026	Planung 2027	Planung 2028	Planung 2029
		in EUR					
E8	Summe der laufenden Erträge aus Verwaltungstätigkeit	0,00	0	0	0	0	0
E10	- Aufwendungen für Sach- und Dienstleistungen	94,32	50	50	50	50	50
	52590000 Kostenerstattungen / an Sonstige	94,32	50	50	50	50	50
E11	- Abschreibungen	276,00	280	280	280	280	280
	53230000 Abschreibungen auf immaterielle Vermögensgegenstände / gezahlte Investitionszuschüsse als Nutzungsberechtigter	276,00	280	280	280	280	280
E15	Summe der laufenden Aufwendungen aus Verwaltungstätigkeit	370,32	330	330	330	330	330
E16	Laufendes Ergebnis aus Verwaltungstätigkeit	-370,32	-330	-330	-330	-330	-330
E19	Saldo der Zins- und sonstigen Finanzerträge und -aufwendungen	0,00	0	0	0	0	0
E20	Ordentliches Ergebnis	-370,32	-330	-330	-330	-330	-330
E21	Außerordentliches Ergebnis	0,00	0	0	0	0	0
E22	Saldo aus internen Leistungsbeziehungen	0,00	0	0	0	0	0
E23	Jahresergebnis (Jahresüberschuss/Jahresfehlbetrag) des Teilhaushalts	-370,32	-330	-330	-330	-330	-330



Teilergebnisplan 2026

5.7.3.1

Hauptproduktbereich: 5 Gestaltung Umwelt
Produktbereich: 5.7 Wirtschaft und Tourismus
Produktgruppe: 5.7.3 Allgemeine Einrichtungen und Unternehmen
Produkt: 5.7.3.1 Kommunale allgemeine Einrichtungen und Unternehmen

lfd. Nr.	Ertrags- und Aufwandsarten	Ergebnis 2024	Ansatz 2025	Ansatz 2026	Planung 2027	Planung 2028	Planung 2029
in EUR							
E4	+ Öffentlich-rechtliche Leistungsentgelte	12.853,94	11.600	13.650	13.650	13.650	13.650
43210000	Entgelte für die Benutzung von öffentlichen Einrichtungen und für wirtschaftliche Dienstleistungen	7.285,94	6.000	6.000	6.000	6.000	6.000
43290000	Sonstige / Vermischte Einnahmen	0,00	0	2.050	2.050	2.050	2.050
43700000	Erträge aus der Auflösung von Sonderposten für Beiträge und ähnliche Entgelte	5.568,00	5.600	5.600	5.600	5.600	5.600
E5	+ Privatrechtliche Leistungsentgelte	1.407,61	4.600	5.650	5.700	5.750	5.800
44120000	Mieten und Pachten	1.407,61	4.600	5.650	5.700	5.750	5.800
E6	+ Kostenerstattungen und Kostenumlagen	4.214,02	2.000	3.000	3.000	3.000	3.000
44290000	Kostenerstattungen und Kostenumlagen / von Sonstigen	4.214,02	2.000	3.000	3.000	3.000	3.000
E8	Summe der laufenden Erträge aus Verwaltungstätigkeit	18.475,57	18.200	22.300	22.350	22.400	22.450
E9	- Personal- und Versorgungsaufwendungen	4.118,97	4.470	7.370	4.570	4.570	4.570
50220000	Dienstbezüge und dergleichen / Arbeitnehmer	3.328,08	3.500	5.500	3.500	3.500	3.500
50420000	Beiträge zur gesetzlichen Sozialversicherung / Arbeitnehmer	723,01	850	1.650	950	950	950
50900000	Pauschalierte Lohnsteuer (auch Zahlungen über Knappschaft)	67,88	120	220	120	120	120
E10	- Aufwendungen für Sach- und Dienstleistungen	23.419,17	16.100	15.750	15.850	16.050	16.050
52200000	Heizung	4.348,49	4.500	5.000	5.000	5.000	5.000
52210000	Stromkosten	3.590,91	3.750	2.900	3.000	3.200	3.200
52313000	Gebäude einschließlich der Bestandteile, die dem Gebäude zuzurechnen sind	9.202,33	3.300	4.600	4.600	4.600	4.600
52321000	Bewirtschaftung der Grundstücke, Außenanlagen, Gebäude und Gebäudeeinrichtungen / Grundstücke	3.786,96	4.050	3.050	3.050	3.050	3.050
52370000	Unterhaltung der Geräte und Werkzeuge	2.490,48	500	200	200	200	200
E11	- Abschreibungen	14.940,00	14.970	14.970	15.000	15.000	15.000
53490000	Abschreibungen auf bebaute Grundstücke und grundstücksgleiche Rechte / mit sonstigen Gebäuden	14.208,00	14.220	14.220	14.250	14.250	14.250
53850000	Betriebs- und Geschäftsausstattung	732,00	750	750	750	750	750
E14	- Sonstige laufende Aufwendungen	625,13	690	800	800	850	850
56410000	Versicherungsbeiträge	625,13	690	800	800	850	850
E15	Summe der laufenden Aufwendungen aus Verwaltungstätigkeit	43.103,27	36.230	38.890	36.220	36.470	36.470
E16	Laufendes Ergebnis aus Verwaltungstätigkeit	-24.627,70	-18.030	-16.590	-13.870	-14.070	-14.020



Teilergebnisplan 2026

5.7.3.1

Hauptproduktbereich: 5 Gestaltung Umwelt
Produktbereich: 5.7 Wirtschaft und Tourismus
Produktgruppe: 5.7.3 Allgemeine Einrichtungen und Unternehmen
Produkt: 5.7.3.1 Kommunale allgemeine Einrichtungen und Unternehmen

Ifd. Nr.	Ertrags- und Aufwandsarten	Ergebnis 2024	Ansatz 2025	Ansatz 2026	Planung 2027	Planung 2028	Planung 2029
				in EUR			
E19	Saldo der Zins- und sonstigen Finanzerträge und -aufwendungen	0,00	0	0	0	0	0
E20	Ordentliches Ergebnis	-24.627,70	-18.030	-16.590	-13.870	-14.070	-14.020
E21	Außerordentliches Ergebnis	0,00	0	0	0	0	0
E22	Saldo aus internen Leistungsbeziehungen	0,00	0	0	0	0	0
E23	Jahresergebnis (Jahresüberschuss/Jahresfehlbetrag) des Teilhaushalts	-24.627,70	-18.030	-16.590	-13.870	-14.070	-14.020



Teilergebnisplan 2026

6.1.1.0

Hauptproduktbereich: 6 Zentrale Finanzdienstleistungen
Produktbereich: 6.1 Allgemeine Finanzwirtschaft
Produktgruppe: 6.1.1 Steuern, allgemeine Zuweisungen, allgemeine Umlagen
Produkt: 6.1.1.0 Steuern, allgemeine Zuweisungen, allgemeine Umlagen

lfd. Nr.	Ertrags- und Aufwandsarten	Ergebnis 2024	Ansatz 2025	Ansatz 2026	Planung 2027	Planung 2028	Planung 2029
in EUR							
E1	+ Steuern und ähnliche Abgaben	254.681,60	280.700	271.760	284.860	292.520	301.370
40110000	Grundsteuer A	4.244,16	12.000	4.600	4.600	4.600	4.600
40120000	Grundsteuer B	25.991,39	36.500	38.300	38.500	39.000	39.500
40131000	Gewerbesteuerzahlungen laufendes Jahr	34.533,02	36.000	25.000	30.000	30.000	30.000
40210000	Gemeindeanteil an der Einkommensteuer	162.214,65	171.000	178.520	184.840	190.790	199.430
40220000	Gemeindeanteil an der Umsatzsteuer	3.799,27	3.800	4.640	5.720	6.300	5.500
40330000	Hundesteuer	2.483,33	3.000	2.200	2.250	2.300	2.300
40521000	Familienleistungsausgleich	21.415,78	18.400	18.500	18.950	19.530	20.040
E2	+ Zuwendungen, allgemeine Umlagen und sonstige Transfererträge	61.271,00	86.180	95.830	97.000	98.000	99.500
41111000	Schlüsselzuweisung A	60.786,00	78.630	77.670	78.500	79.000	80.000
41112000	Schlüsselzuweisung B (bis 2022 B1, ab 2023 B)	485,00	7.550	18.160	18.500	19.000	19.500
E8	Summe der laufenden Erträge aus Verwaltungstätigkeit	315.952,60	366.880	367.590	381.860	390.520	400.870
E12	- Zuwendungen, Umlagen und sonstige Transferaufwendungen	242.678,30	258.900	263.930	264.200	265.400	266.600
54310000	Gewerbesteuerumlage	3.017,30	2.500	2.500	2.600	2.700	2.800
54421000	Allgemeine Umlagen an Gemeindeverbände / Landkreise	137.385,00	149.700	150.920	151.000	152.000	153.000
54423000	Allgemeine Umlagen an Gemeindeverbände / Verbandsgemeinden	102.276,00	106.700	110.510	110.600	110.700	110.800
E15	Summe der laufenden Aufwendungen aus Verwaltungstätigkeit	242.678,30	258.900	263.930	264.200	265.400	266.600
E16	Laufendes Ergebnis aus Verwaltungstätigkeit	73.274,30	107.980	103.660	117.660	125.120	134.270
E17	+ Zinserträge und sonstige Finanzerträge	-75,00	100	100	100	100	100
47200000	Zinsen aus Stundungen und Verrentungen	-75,00	100	100	100	100	100
E19	Saldo der Zins- und sonstigen Finanzerträge und -aufwendungen	-75,00	100	100	100	100	100
E20	Ordentliches Ergebnis	73.199,30	108.080	103.760	117.760	125.220	134.370
E21	Außerordentliches Ergebnis	0,00	0	0	0	0	0
E22	Saldo aus internen Leistungsbeziehungen	0,00	0	0	0	0	0
E23	Jahresergebnis (Jahresüberschuss/Jahresfehlbetrag) des Teilhaushalts	73.199,30	108.080	103.760	117.760	125.220	134.370



Teilergebnisplan 2026

6.1.2.0

Hauptproduktbereich: 6 Zentrale Finanzdienstleistungen
Produktbereich: 6.1 Allgemeine Finanzwirtschaft
Produktgruppe: 6.1.2 Sonstige allgemeine Finanzwirtschaft (soweit nicht einem anderen Produkt direkt zuzuordnen)
Produkt: 6.1.2.0 Sonstige allgemeine Finanzwirtschaft

lfd. Nr.	Ertrags- und Aufwandsarten	Ergebnis 2024	Ansatz 2025	Ansatz 2026	Planung 2027	Planung 2028	Planung 2029
in EUR							
E7	+ Sonstige laufende Erträge	0,00	200	100	100	100	100
	46220000 Säumniszuschläge, Mahngebühren, Zustellungsgebühren und u.a.	0,00	200	100	100	100	100
E8	Summe der laufenden Erträge aus Verwaltungstätigkeit	0,00	200	100	100	100	100
E15	Summe der laufenden Aufwendungen aus Verwaltungstätigkeit	0,00	0	0	0	0	0
E16	Laufendes Ergebnis aus Verwaltungstätigkeit	0,00	200	100	100	100	100
E17	+ Zinserträge und sonstige Finanzerträge	731,51	1.000	700	700	700	700
	47143000 Zinserträge für Kredite / vom öffentlichen Bereich / von der EU / von Gemeinden und Gemeindeverbänden	164,51	800	500	500	500	500
	47920000 Vollverzinsung aus Gewerbesteuer (§ 233a AO)	567,00	200	200	200	200	200
E18	- Zinsaufwendungen und sonstige Finanzaufwendungen	1.080,04	510	310	250	250	250
	57430000 Zinsaufwendungen und sonstige Finanzaufwendungen / an den öffentlichen Bereich / an die EU / an Gemeinden und Gemeindeverbände	0,00	50	50	50	50	50
	57511000 Zinsaufwendungen und sonstige Finanzaufwendungen / an den inländischen Geldmarkt / an inländische Kreditinstitute / an Banken	288,04	260	60	0	0	0
	57910000 Sonstige Zinsen und sonstige Finanzaufwendungen / aus der Vollverzinsung der Gewerbesteuer (§ 233a AO)	792,00	200	200	200	200	200
E19	Saldo der Zins- und sonstigen Finanzerträge und -aufwendungen	-348,53	490	390	450	450	450
E20	Ordentliches Ergebnis	-348,53	690	490	550	550	550
E21	Außerordentliches Ergebnis	0,00	0	0	0	0	0
E22	Saldo aus internen Leistungsbeziehungen	0,00	0	0	0	0	0
E23	Jahresergebnis (Jahresüberschuss/Jahresfehlbetrag) des Teilhaushalts	-348,53	690	490	550	550	550



Teilfinanzplan 2026

1.1.1.0

A. Zahlungsübersicht

Hauptproduktbereich	1	Zentrale Verwaltung
Produktbereich	1.1	Innere Verwaltung
Produktgruppe	1.1.1	Verwaltungssteuerung
Produkt	1.1.1.0	Verwaltungssteuerung

lfd. Nr.	Einzahlungs- und Auszahlungsarten (gem. § 3 Abs. 1 GemHVO)	Ergebnis 2024	Ansatz 2025	Ansatz 2026	Planung 2027	Planung 2028	Planung 2029
in EUR							
		1	2	3	4	5	6
F23	Saldo der ordentlichen und außerordentlichen Ein- und Auszahlungen	-980,82	-1.040	-1.090	-1.090	-1.090	-1.090
F27	Summe der Einzahlungen aus Investitionstätigkeit	0,00	0	0	0	0	0
F32	Summe der Auszahlungen aus Investitionstätigkeit	0,00	0	0	0	0	0
F33	Saldo der Ein- und Auszahlungen aus Investitionstätigkeit	0,00	0	0	0	0	0
F34	Finanzmittelüberschuss / -fehlbetrag	-980,82	-1.040	-1.090	-1.090	-1.090	-1.090
Finanzierungstätigkeit							
F37	Saldo der Ein- und Auszahlungen aus Investitionskrediten	0,00	0	0	0	0	0
F38	Veränderung der liquiden Mittel (ohne durchlaufende Gelder)	0,00	0	0	0	0	0
F39	Saldo der Ein- und Auszahlungen aus Krediten zur Liquiditätssicherung	0,00	0	0	0	0	0
F40	Saldo der Ein- und Auszahlungen aus Finanzierungstätigkeit	0,00	0	0	0	0	0
F42	Verwendung Finanzmittelüberschuss / Deckung Finanzmittelfehlbetrag	0,00	0	0	0	0	0
F43	Veränderung der liquiden Mittel (einschl. durchlaufende Gelder)	0,00	0	0	0	0	0
F44	nachrichtlich: Ausgleich Finanzhaushalt	-980,82	-1.040	-1.090	-1.090	-1.090	-1.090



Teilfinanzplan 2026

1.1.1.3

A. Zahlungsübersicht

Hauptproduktbereich	1	Zentrale Verwaltung
Produktbereich	1.1	Innere Verwaltung
Produktgruppe	1.1.1	Verwaltungssteuerung
Produkt	1.1.1.3	Öffentlichkeitsarbeit

lfd. Nr.	Einzahlungs- und Auszahlungsarten (gem. § 3 Abs. 1 GemHVO)	Ergebnis 2024	Ansatz 2025	Ansatz 2026	Planung 2027	Planung 2028	Planung 2029
in EUR							
		1	2	3	4	5	6
F23	Saldo der ordentlichen und außerordentlichen Ein- und Auszahlungen	-625,48	-700	-700	-700	-700	-800
F27	Summe der Einzahlungen aus Investitionstätigkeit	0,00	0	0	0	0	0
F32	Summe der Auszahlungen aus Investitionstätigkeit	0,00	0	0	0	0	0
F33	Saldo der Ein- und Auszahlungen aus Investitionstätigkeit	0,00	0	0	0	0	0
F34	Finanzmittelüberschuss / -fehlbetrag	-625,48	-700	-700	-700	-700	-800
Finanzierungstätigkeit							
F37	Saldo der Ein- und Auszahlungen aus Investitionskrediten	0,00	0	0	0	0	0
F38	Veränderung der liquiden Mittel (ohne durchlaufende Gelder)	0,00	0	0	0	0	0
F39	Saldo der Ein- und Auszahlungen aus Krediten zur Liquiditätssicherung	0,00	0	0	0	0	0
F40	Saldo der Ein- und Auszahlungen aus Finanzierungstätigkeit	0,00	0	0	0	0	0
F42	Verwendung Finanzmittelüberschuss / Deckung Finanzmittelfehlbetrag	0,00	0	0	0	0	0
F43	Veränderung der liquiden Mittel (einschl. durchlaufende Gelder)	0,00	0	0	0	0	0
F44	nachrichtlich: Ausgleich Finanzhaushalt	-625,48	-700	-700	-700	-700	-800



Teilfinanzplan 2026

1.1.1.4

A. Zahlungsübersicht

Hauptproduktbereich	1	Zentrale Verwaltung
Produktbereich	1.1	Innere Verwaltung
Produktgruppe	1.1.1	Verwaltungssteuerung
Produkt	1.1.1.4	Gremien

lfd. Nr.	Einzahlungs- und Auszahlungsarten (gem. § 3 Abs. 1 GemHVO)	Ergebnis 2024	Ansatz 2025	Ansatz 2026	Planung 2027	Planung 2028	Planung 2029
in EUR							
		1	2	3	4	5	6
F23	Saldo der ordentlichen und außerordentlichen Ein- und Auszahlungen	-10.905,48	-11.350	-11.710	-11.710	-11.860	-11.910
F27	Summe der Einzahlungen aus Investitionstätigkeit	0,00	0	0	0	0	0
F32	Summe der Auszahlungen aus Investitionstätigkeit	0,00	0	0	0	0	0
F33	Saldo der Ein- und Auszahlungen aus Investitionstätigkeit	0,00	0	0	0	0	0
F34	Finanzmittelüberschuss / -fehlbetrag	-10.905,48	-11.350	-11.710	-11.710	-11.860	-11.910
Finanzierungstätigkeit							
F37	Saldo der Ein- und Auszahlungen aus Investitionskrediten	0,00	0	0	0	0	0
F38	Veränderung der liquiden Mittel (ohne durchlaufende Gelder)	0,00	0	0	0	0	0
F39	Saldo der Ein- und Auszahlungen aus Krediten zur Liquiditätssicherung	0,00	0	0	0	0	0
F40	Saldo der Ein- und Auszahlungen aus Finanzierungstätigkeit	0,00	0	0	0	0	0
F42	Verwendung Finanzmittelüberschuss / Deckung Finanzmittelfehlbetrag	0,00	0	0	0	0	0
F43	Veränderung der liquiden Mittel (einschl. durchlaufende Gelder)	0,00	0	0	0	0	0
F44	nachrichtlich: Ausgleich Finanzhaushalt	-10.905,48	-11.350	-11.710	-11.710	-11.860	-11.910



Teilfinanzplan 2026

1.1.4.1

A. Zahlungsübersicht

Hauptproduktbereich	1	Zentrale Verwaltung
Produktbereich	1.1	Innere Verwaltung
Produktgruppe	1.1.4	Zentrale Dienste
Produkt	1.1.4.1	Zentrales Grundstücks- und Gebäudemanagement

lfd. Nr.	Einzahlungs- und Auszahlungsarten (gem. § 3 Abs. 1 GemHVO)	Ergebnis 2024	Ansatz 2025	Ansatz 2026	Planung 2027	Planung 2028	Planung 2029
in EUR							
		1	2	3	4	5	6
F23	Saldo der ordentlichen und außerordentlichen Ein- und Auszahlungen	-758,87	-400	-300	-300	-300	-300
F27	Summe der Einzahlungen aus Investitionstätigkeit	0,00	0	0	0	0	0
F32	Summe der Auszahlungen aus Investitionstätigkeit	0,00	0	0	0	0	0
F33	Saldo der Ein- und Auszahlungen aus Investitionstätigkeit	0,00	0	0	0	0	0
F34	Finanzmittelüberschuss / -fehlbetrag	-758,87	-400	-300	-300	-300	-300
	Finanzierungstätigkeit						
F37	Saldo der Ein- und Auszahlungen aus Investitionskrediten	0,00	0	0	0	0	0
F38	Veränderung der liquiden Mittel (ohne durchlaufende Gelder)	0,00	0	0	0	0	0
F39	Saldo der Ein- und Auszahlungen aus Krediten zur Liquiditätssicherung	0,00	0	0	0	0	0
F40	Saldo der Ein- und Auszahlungen aus Finanzierungstätigkeit	0,00	0	0	0	0	0
F42	Verwendung Finanzmittelüberschuss / Deckung Finanzmittelfehlbetrag	0,00	0	0	0	0	0
F43	Veränderung der liquiden Mittel (einschl. durchlaufende Gelder)	0,00	0	0	0	0	0
F44	nachrichtlich: Ausgleich Finanzhaushalt	-758,87	-400	-300	-300	-300	-300



Teilfinanzplan 2026

1.1.4.2

A. Zahlungsübersicht

Hauptproduktbereich	1	Zentrale Verwaltung
Produktbereich	1.1	Innere Verwaltung
Produktgruppe	1.1.4	Zentrale Dienste
Produkt	1.1.4.2	Liegenschaften

lfd. Nr.	Einzahlungs- und Auszahlungsarten (gem. § 3 Abs. 1 GemHVO)	Ergebnis 2024	Ansatz 2025	Ansatz 2026	Planung 2027	Planung 2028	Planung 2029
in EUR							
		1	2	3	4	5	6
F23	Saldo der ordentlichen und außerordentlichen Ein- und Auszahlungen	910,97	980	680	680	680	680
F27	Summe der Einzahlungen aus Investitionstätigkeit	0,00	0	0	0	0	0
F32	Summe der Auszahlungen aus Investitionstätigkeit	0,00	0	0	0	0	0
F33	Saldo der Ein- und Auszahlungen aus Investitionstätigkeit	0,00	0	0	0	0	0
F34	Finanzmittelüberschuss / -fehlbetrag	910,97	980	680	680	680	680
	Finanzierungstätigkeit						
F37	Saldo der Ein- und Auszahlungen aus Investitionskrediten	0,00	0	0	0	0	0
F38	Veränderung der liquiden Mittel (ohne durchlaufende Gelder)	0,00	0	0	0	0	0
F39	Saldo der Ein- und Auszahlungen aus Krediten zur Liquiditätssicherung	0,00	0	0	0	0	0
F40	Saldo der Ein- und Auszahlungen aus Finanzierungstätigkeit	0,00	0	0	0	0	0
F42	Verwendung Finanzmittelüberschuss / Deckung Finanzmittelfehlbetrag	0,00	0	0	0	0	0
F43	Veränderung der liquiden Mittel (einschl. durchlaufende Gelder)	0,00	0	0	0	0	0
F44	nachrichtlich: Ausgleich Finanzhaushalt	910,97	980	680	680	680	680



Teilfinanzplan 2026

1.1.4.3

A. Zahlungsübersicht

Hauptproduktbereich	1	Zentrale Verwaltung
Produktbereich	1.1	Innere Verwaltung
Produktgruppe	1.1.4	Zentrale Dienste
Produkt	1.1.4.3	Bauhof

lfd. Nr.	Einzahlungs- und Auszahlungsarten (gem. § 3 Abs. 1 GemHVO)	Ergebnis 2024	Ansatz 2025	Ansatz 2026	Planung 2027	Planung 2028	Planung 2029
in EUR							
		1	2	3	4	5	6
F23	Saldo der ordentlichen und außerordentlichen Ein- und Auszahlungen	-161,59	-570	-780	-490	-500	-500
F27	Summe der Einzahlungen aus Investitionstätigkeit	0,00	0	0	0	0	0
F29	- Auszahlungen für Sachanlagen	0,00	3.000	0	0	0	0
78571000	Auszahlungen für bewegliche Sachen des Anlagevermögens oberhalb der Wertgrenze i.H.v. 1.000,00 Euro	0,00	3.000	0	0	0	0
F32	Summe der Auszahlungen aus Investitionstätigkeit	0,00	3.000	0	0	0	0
F33	Saldo der Ein- und Auszahlungen aus Investitionstätigkeit	0,00	-3.000	0	0	0	0
F34	Finanzmittelüberschuss / -fehlbetrag	-161,59	-3.570	-780	-490	-500	-500
	Finanzierungstätigkeit						
F37	Saldo der Ein- und Auszahlungen aus Investitionskrediten	0,00	0	0	0	0	0
F38	Veränderung der liquiden Mittel (ohne durchlaufende Gelder)	0,00	0	0	0	0	0
F39	Saldo der Ein- und Auszahlungen aus Krediten zur Liquiditätssicherung	0,00	0	0	0	0	0
F40	Saldo der Ein- und Auszahlungen aus Finanzierungstätigkeit	0,00	0	0	0	0	0
F42	Verwendung Finanzmittelüberschuss / Deckung Finanzmittelfehlbetrag	0,00	0	0	0	0	0
F43	Veränderung der liquiden Mittel (einschl. durchlaufende Gelder)	0,00	0	0	0	0	0
F44	nachrichtlich: Ausgleich Finanzhaushalt	-161,59	-570	-780	-490	-500	-500



Teilfinanzplan 2026

1.1.4.6

A. Zahlungsübersicht

Hauptproduktbereich	1	Zentrale Verwaltung
Produktbereich	1.1	Innere Verwaltung
Produktgruppe	1.1.4	Zentrale Dienste
Produkt	1.1.4.6	Versicherungen

lfd. Nr.	Einzahlungs- und Auszahlungsarten (gem. § 3 Abs. 1 GemHVO)	Ergebnis 2024	Ansatz 2025	Ansatz 2026	Planung 2027	Planung 2028	Planung 2029
in EUR							
		1	2	3	4	5	6
F23	Saldo der ordentlichen und außerordentlichen Ein- und Auszahlungen	-868,21	-900	-1.000	-1.000	-1.000	-1.000
F27	Summe der Einzahlungen aus Investitionstätigkeit	0,00	0	0	0	0	0
F32	Summe der Auszahlungen aus Investitionstätigkeit	0,00	0	0	0	0	0
F33	Saldo der Ein- und Auszahlungen aus Investitionstätigkeit	0,00	0	0	0	0	0
F34	Finanzmittelüberschuss / -fehlbetrag	-868,21	-900	-1.000	-1.000	-1.000	-1.000
Finanzierungstätigkeit							
F37	Saldo der Ein- und Auszahlungen aus Investitionskrediten	0,00	0	0	0	0	0
F38	Veränderung der liquiden Mittel (ohne durchlaufende Gelder)	0,00	0	0	0	0	0
F39	Saldo der Ein- und Auszahlungen aus Krediten zur Liquiditätssicherung	0,00	0	0	0	0	0
F40	Saldo der Ein- und Auszahlungen aus Finanzierungstätigkeit	0,00	0	0	0	0	0
F42	Verwendung Finanzmittelüberschuss / Deckung Finanzmittelfehlbetrag	0,00	0	0	0	0	0
F43	Veränderung der liquiden Mittel (einschl. durchlaufende Gelder)	0,00	0	0	0	0	0
F44	nachrichtlich: Ausgleich Finanzhaushalt	-868,21	-900	-1.000	-1.000	-1.000	-1.000



Teilfinanzplan 2026

1.2.1.0

A. Zahlungsübersicht

Hauptproduktbereich	1	Zentrale Verwaltung
Produktbereich	1.2	Sicherheit und Ordnung
Produktgruppe	1.2.1	Statistik und Wahlen
Produkt	1.2.1.0	Statistik und Wahlen

lfd. Nr.	Einzahlungs- und Auszahlungsarten (gem. § 3 Abs. 1 GemHVO)	Ergebnis 2024	Ansatz 2025	Ansatz 2026	Planung 2027	Planung 2028	Planung 2029
in EUR							
		1	2	3	4	5	6
F23	Saldo der ordentlichen und außerordentlichen Ein- und Auszahlungen	-927,85	-100	-100	-100	0	-100
F27	Summe der Einzahlungen aus Investitionstätigkeit	0,00	0	0	0	0	0
F32	Summe der Auszahlungen aus Investitionstätigkeit	0,00	0	0	0	0	0
F33	Saldo der Ein- und Auszahlungen aus Investitionstätigkeit	0,00	0	0	0	0	0
F34	Finanzmittelüberschuss / -fehlbetrag	-927,85	-100	-100	-100	0	-100
Finanzierungstätigkeit							
F37	Saldo der Ein- und Auszahlungen aus Investitionskrediten	0,00	0	0	0	0	0
F38	Veränderung der liquiden Mittel (ohne durchlaufende Gelder)	0,00	0	0	0	0	0
F39	Saldo der Ein- und Auszahlungen aus Krediten zur Liquiditätssicherung	0,00	0	0	0	0	0
F40	Saldo der Ein- und Auszahlungen aus Finanzierungstätigkeit	0,00	0	0	0	0	0
F42	Verwendung Finanzmittelüberschuss / Deckung Finanzmittelfehlbetrag	0,00	0	0	0	0	0
F43	Veränderung der liquiden Mittel (einschl. durchlaufende Gelder)	0,00	0	0	0	0	0
F44	nachrichtlich: Ausgleich Finanzhaushalt	-927,85	-100	-100	-100	0	-100



Teilfinanzplan 2026

2.7.2.0

A. Zahlungsübersicht

Hauptproduktbereich	2	Schule und Kultur
Produktbereich	2.7	Volkshochschulen, Büchereien u.a.
Produktgruppe	2.7.2	Büchereien
Produkt	2.7.2.0	Büchereien

lfd. Nr.	Einzahlungs- und Auszahlungsarten (gem. § 3 Abs. 1 GemHVO)	Ergebnis 2024	Ansatz 2025	Ansatz 2026	Planung 2027	Planung 2028	Planung 2029
in EUR							
		1	2	3	4	5	6
F23	Saldo der ordentlichen und außerordentlichen Ein- und Auszahlungen	-80,00	-80	-80	-80	-80	-80
F27	Summe der Einzahlungen aus Investitionstätigkeit	0,00	0	0	0	0	0
F32	Summe der Auszahlungen aus Investitionstätigkeit	0,00	0	0	0	0	0
F33	Saldo der Ein- und Auszahlungen aus Investitionstätigkeit	0,00	0	0	0	0	0
F34	Finanzmittelüberschuss / -fehlbetrag	-80,00	-80	-80	-80	-80	-80
	Finanzierungstätigkeit						
F37	Saldo der Ein- und Auszahlungen aus Investitionskrediten	0,00	0	0	0	0	0
F38	Veränderung der liquiden Mittel (ohne durchlaufende Gelder)	0,00	0	0	0	0	0
F39	Saldo der Ein- und Auszahlungen aus Krediten zur Liquiditätssicherung	0,00	0	0	0	0	0
F40	Saldo der Ein- und Auszahlungen aus Finanzierungstätigkeit	0,00	0	0	0	0	0
F42	Verwendung Finanzmittelüberschuss / Deckung Finanzmittelfehlbetrag	0,00	0	0	0	0	0
F43	Veränderung der liquiden Mittel (einschl. durchlaufende Gelder)	0,00	0	0	0	0	0
F44	nachrichtlich: Ausgleich Finanzhaushalt	-80,00	-80	-80	-80	-80	-80



Teilfinanzplan 2026

2.8.1.0

A. Zahlungsübersicht

Hauptproduktbereich	2	Schule und Kultur
Produktbereich	2.8	Heimat- und sonstige Kulturpflege
Produktgruppe	2.8.1	Heimat- und sonstige Kulturpflege
Produkt	2.8.1.0	Heimat- und sonstige Kulturpflege

lfd. Nr.	Einzahlungs- und Auszahlungsarten (gem. § 3 Abs. 1 GemHVO)	Ergebnis 2024	Ansatz 2025	Ansatz 2026	Planung 2027	Planung 2028	Planung 2029
in EUR							
		1	2	3	4	5	6
F23	Saldo der ordentlichen und außerordentlichen Ein- und Auszahlungen	-896,67	-1.200	-50	-50	-50	-50
F24	+ Einzahlungen aus Investitionszuwendungen	32.548,80	0	0	0	0	0
68142000	Investitionszuwendungen / vom öffentlichen Bereich / von der EU / vom Land	20.230,00	0	0	0	0	0
68160000	Anzahlungen auf Investitionszuwendungen	12.318,80	0	0	0	0	0
F27	Summe der Einzahlungen aus Investitionstätigkeit	32.548,80	0	0	0	0	0
F29	- Auszahlungen für Sachanlagen	109.324,69	0	0	0	0	0
78593000	Auszahlungen für Baumaßnahmen	109.324,69	0	0	0	0	0
F32	Summe der Auszahlungen aus Investitionstätigkeit	109.324,69	0	0	0	0	0
F33	Saldo der Ein- und Auszahlungen aus Investitionstätigkeit	-76.775,89	0	0	0	0	0
F34	Finanzmittelüberschuss / -fehlbetrag	-77.672,56	-1.200	-50	-50	-50	-50
	Finanzierungstätigkeit						
F37	Saldo der Ein- und Auszahlungen aus Investitionskrediten	0,00	0	0	0	0	0
F38	Veränderung der liquiden Mittel (ohne durchlaufende Gelder)	0,00	0	0	0	0	0
F39	Saldo der Ein- und Auszahlungen aus Krediten zur Liquiditätssicherung	0,00	0	0	0	0	0
F40	Saldo der Ein- und Auszahlungen aus Finanzierungstätigkeit	0,00	0	0	0	0	0
F42	Verwendung Finanzmittelüberschuss / Deckung Finanzmittelfehlbetrag	0,00	0	0	0	0	0
F43	Veränderung der liquiden Mittel (einschl. durchlaufende Gelder)	0,00	0	0	0	0	0
F44	nachrichtlich: Ausgleich Finanzhaushalt	-896,67	-1.200	-50	-50	-50	-50



Teilfinanzplan 2026

3.3.1.0

A. Zahlungsübersicht

Hauptproduktbereich	3	Soziales und Jugend
Produktbereich	3.3	Förderung der Wohlfahrtspflege
Produktgruppe	3.3.1	Förderung von Trägern der Wohlfahrtspflege
Produkt	3.3.1.0	Förderung von Trägern der Wohlfahrtspflege

lfd. Nr.	Einzahlungs- und Auszahlungsarten (gem. § 3 Abs. 1 GemHVO)	Ergebnis 2024	Ansatz 2025	Ansatz 2026	Planung 2027	Planung 2028	Planung 2029
in EUR							
		1	2	3	4	5	6
F23	Saldo der ordentlichen und außerordentlichen Ein- und Auszahlungen	-442,80	-450	-450	-450	-450	-450
F27	Summe der Einzahlungen aus Investitionstätigkeit	0,00	0	0	0	0	0
F32	Summe der Auszahlungen aus Investitionstätigkeit	0,00	0	0	0	0	0
F33	Saldo der Ein- und Auszahlungen aus Investitionstätigkeit	0,00	0	0	0	0	0
F34	Finanzmittelüberschuss / -fehlbetrag	-442,80	-450	-450	-450	-450	-450
Finanzierungstätigkeit							
F37	Saldo der Ein- und Auszahlungen aus Investitionskrediten	0,00	0	0	0	0	0
F38	Veränderung der liquiden Mittel (ohne durchlaufende Gelder)	0,00	0	0	0	0	0
F39	Saldo der Ein- und Auszahlungen aus Krediten zur Liquiditätssicherung	0,00	0	0	0	0	0
F40	Saldo der Ein- und Auszahlungen aus Finanzierungstätigkeit	0,00	0	0	0	0	0
F42	Verwendung Finanzmittelüberschuss / Deckung Finanzmittelfehlbetrag	0,00	0	0	0	0	0
F43	Veränderung der liquiden Mittel (einschl. durchlaufende Gelder)	0,00	0	0	0	0	0
F44	nachrichtlich: Ausgleich Finanzhaushalt	-442,80	-450	-450	-450	-450	-450



Teilfinanzplan 2026

3.6.2.0

A. Zahlungsübersicht

Hauptproduktbereich	3	Soziales und Jugend
Produktbereich	3.6	Kinder-, Jugend- und Familienhilfe
Produktgruppe	3.6.2	Jugendarbeit
Produkt	3.6.2.0	Jugendarbeit

lfd. Nr.	Einzahlungs- und Auszahlungsarten (gem. § 3 Abs. 1 GemHVO)	Ergebnis 2024	Ansatz 2025	Ansatz 2026	Planung 2027	Planung 2028	Planung 2029
in EUR							
		1	2	3	4	5	6
F23	Saldo der ordentlichen und außerordentlichen Ein- und Auszahlungen	0,00	-100	-100	-100	-100	-100
F27	Summe der Einzahlungen aus Investitionstätigkeit	0,00	0	0	0	0	0
F32	Summe der Auszahlungen aus Investitionstätigkeit	0,00	0	0	0	0	0
F33	Saldo der Ein- und Auszahlungen aus Investitionstätigkeit	0,00	0	0	0	0	0
F34	Finanzmittelüberschuss / -fehlbetrag	0,00	-100	-100	-100	-100	-100
Finanzierungstätigkeit							
F37	Saldo der Ein- und Auszahlungen aus Investitionskrediten	0,00	0	0	0	0	0
F38	Veränderung der liquiden Mittel (ohne durchlaufende Gelder)	0,00	0	0	0	0	0
F39	Saldo der Ein- und Auszahlungen aus Krediten zur Liquiditätssicherung	0,00	0	0	0	0	0
F40	Saldo der Ein- und Auszahlungen aus Finanzierungstätigkeit	0,00	0	0	0	0	0
F42	Verwendung Finanzmittelüberschuss / Deckung Finanzmittelfehlbetrag	0,00	0	0	0	0	0
F43	Veränderung der liquiden Mittel (einschl. durchlaufende Gelder)	0,00	0	0	0	0	0
F44	nachrichtlich: Ausgleich Finanzhaushalt	0,00	-100	-100	-100	-100	-100



Teilfinanzplan 2026

3.6.5.0

A. Zahlungsübersicht

Hauptproduktbereich 3 Soziales und Jugend
Produktbereich 3.6 Kinder-, Jugend- und Familienhilfe
Produktgruppe 3.6.5 Tageseinrichtung für Kinder
Produkt 3.6.5.0 Tageseinrichtung für Kinder

Ifd. Nr.	Einzahlungs- und Auszahlungsarten (gem. § 3 Abs. 1 GemHVO)	Ergebnis 2024	Ansatz 2025	Ansatz 2026	Planung 2027	Planung 2028	Planung 2029
		in EUR					
		1	2	3	4	5	6
F23	Saldo der ordentlichen und außerordentlichen Ein- und Auszahlungen	-23.653,65	-30.000	-35.000	-30.000	-25.000	-25.000
F27	Summe der Einzahlungen aus Investitionstätigkeit	0,00	0	0	0	0	0
F32	Summe der Auszahlungen aus Investitionstätigkeit	0,00	0	0	0	0	0
F33	Saldo der Ein- und Auszahlungen aus Investitionstätigkeit	0,00	0	0	0	0	0
F34	Finanzmittelüberschuss / -fehlbetrag	-23.653,65	-30.000	-35.000	-30.000	-25.000	-25.000
	Finanzierungstätigkeit						
F37	Saldo der Ein- und Auszahlungen aus Investitionskrediten	0,00	0	0	0	0	0
F38	Veränderung der liquiden Mittel (ohne durchlaufende Gelder)	0,00	0	0	0	0	0
F39	Saldo der Ein- und Auszahlungen aus Krediten zur Liquiditätssicherung	0,00	0	0	0	0	0
F40	Saldo der Ein- und Auszahlungen aus Finanzierungstätigkeit	0,00	0	0	0	0	0
F42	Verwendung Finanzmittelüberschuss / Deckung Finanzmittelfehlbetrag	0,00	0	0	0	0	0
F43	Veränderung der liquiden Mittel (einschl. durchlaufende Gelder)	0,00	0	0	0	0	0
F44	nachrichtlich: Ausgleich Finanzhaushalt	-23.653,65	-30.000	-35.000	-30.000	-25.000	-25.000



Teilfinanzplan 2026

3.6.6.0

A. Zahlungsübersicht

Hauptproduktbereich	3	Soziales und Jugend
Produktbereich	3.6	Kinder-, Jugend- und Familienhilfe
Produktgruppe	3.6.6	Einrichtungen der Jugendarbeit
Produkt	3.6.6.0	Einrichtungen der Jugendarbeit

lfd. Nr.	Einzahlungs- und Auszahlungsarten (gem. § 3 Abs. 1 GemHVO)	Ergebnis 2024	Ansatz 2025	Ansatz 2026	Planung 2027	Planung 2028	Planung 2029
in EUR							
		1	2	3	4	5	6
F23	Saldo der ordentlichen und außerordentlichen Ein- und Auszahlungen	-942,78	-1.110	-960	-960	-960	-960
F27	Summe der Einzahlungen aus Investitionstätigkeit	0,00	0	0	0	0	0
F32	Summe der Auszahlungen aus Investitionstätigkeit	0,00	0	0	0	0	0
F33	Saldo der Ein- und Auszahlungen aus Investitionstätigkeit	0,00	0	0	0	0	0
F34	Finanzmittelüberschuss / -fehlbetrag	-942,78	-1.110	-960	-960	-960	-960
	Finanzierungstätigkeit						
F37	Saldo der Ein- und Auszahlungen aus Investitionskrediten	0,00	0	0	0	0	0
F38	Veränderung der liquiden Mittel (ohne durchlaufende Gelder)	0,00	0	0	0	0	0
F39	Saldo der Ein- und Auszahlungen aus Krediten zur Liquiditätssicherung	0,00	0	0	0	0	0
F40	Saldo der Ein- und Auszahlungen aus Finanzierungstätigkeit	0,00	0	0	0	0	0
F42	Verwendung Finanzmittelüberschuss / Deckung Finanzmittelfehlbetrag	0,00	0	0	0	0	0
F43	Veränderung der liquiden Mittel (einschl. durchlaufende Gelder)	0,00	0	0	0	0	0
F44	nachrichtlich: Ausgleich Finanzhaushalt	-942,78	-1.110	-960	-960	-960	-960



Teilfinanzplan 2026

4.1.4.0

A. Zahlungsübersicht

Hauptproduktbereich	4	Gesundheit und Sport
Produktbereich	4.1	Kostenträger nicht angelegt
Produktgruppe	4.1.4	Kostenträger nicht angelegt
Produkt	4.1.4.0	Maßnahmen der Gesundheitspflege - Gemeindeeigener Defibrillator

lfd. Nr.	Einzahlungs- und Auszahlungsarten (gem. § 3 Abs. 1 GemHVO)	Ergebnis 2024	Ansatz 2025	Ansatz 2026	Planung 2027	Planung 2028	Planung 2029
in EUR							
		1	2	3	4	5	6
F23	Saldo der ordentlichen und außerordentlichen Ein- und Auszahlungen	0,00	-100	-100	-100	-100	-100
F27	Summe der Einzahlungen aus Investitionstätigkeit	0,00	0	0	0	0	0
F32	Summe der Auszahlungen aus Investitionstätigkeit	0,00	0	0	0	0	0
F33	Saldo der Ein- und Auszahlungen aus Investitionstätigkeit	0,00	0	0	0	0	0
F34	Finanzmittelüberschuss / -fehlbetrag	0,00	-100	-100	-100	-100	-100
Finanzierungstätigkeit							
F37	Saldo der Ein- und Auszahlungen aus Investitionskrediten	0,00	0	0	0	0	0
F38	Veränderung der liquiden Mittel (ohne durchlaufende Gelder)	0,00	0	0	0	0	0
F39	Saldo der Ein- und Auszahlungen aus Krediten zur Liquiditätssicherung	0,00	0	0	0	0	0
F40	Saldo der Ein- und Auszahlungen aus Finanzierungstätigkeit	0,00	0	0	0	0	0
F42	Verwendung Finanzmittelüberschuss / Deckung Finanzmittelfehlbetrag	0,00	0	0	0	0	0
F43	Veränderung der liquiden Mittel (einschl. durchlaufende Gelder)	0,00	0	0	0	0	0
F44	nachrichtlich: Ausgleich Finanzhaushalt	0,00	-100	-100	-100	-100	-100



Teilfinanzplan 2026

4.2.1.0

A. Zahlungsübersicht

Hauptproduktbereich 4 Gesundheit und Sport
Produktbereich 4.2 Sportförderung
Produktgruppe 4.2.1 Förderung des Sports
Produkt 4.2.1.0 Förderung des Sports

lfd. Nr.	Einzahlungs- und Auszahlungsarten (gem. § 3 Abs. 1 GemHVO)	Ergebnis 2024	Ansatz 2025	Ansatz 2026	Planung 2027	Planung 2028	Planung 2029
in EUR							
		1	2	3	4	5	6
F23	Saldo der ordentlichen und außerordentlichen Ein- und Auszahlungen	-100,00	-100	-100	-100	-100	-100
F27	Summe der Einzahlungen aus Investitionstätigkeit	0,00	0	0	0	0	0
F32	Summe der Auszahlungen aus Investitionstätigkeit	0,00	0	0	0	0	0
F33	Saldo der Ein- und Auszahlungen aus Investitionstätigkeit	0,00	0	0	0	0	0
F34	Finanzmittelüberschuss / -fehlbetrag	-100,00	-100	-100	-100	-100	-100
Finanzierungstätigkeit							
F37	Saldo der Ein- und Auszahlungen aus Investitionskrediten	0,00	0	0	0	0	0
F38	Veränderung der liquiden Mittel (ohne durchlaufende Gelder)	0,00	0	0	0	0	0
F39	Saldo der Ein- und Auszahlungen aus Krediten zur Liquiditätssicherung	0,00	0	0	0	0	0
F40	Saldo der Ein- und Auszahlungen aus Finanzierungstätigkeit	0,00	0	0	0	0	0
F42	Verwendung Finanzmittelüberschuss / Deckung Finanzmittelfehlbetrag	0,00	0	0	0	0	0
F43	Veränderung der liquiden Mittel (einschl. durchlaufende Gelder)	0,00	0	0	0	0	0
F44	nachrichtlich: Ausgleich Finanzhaushalt	-100,00	-100	-100	-100	-100	-100



Teilfinanzplan 2026

5.1.1.0

A. Zahlungsübersicht

Hauptproduktbereich	5	Gestaltung Umwelt
Produktbereich	5.1	Räumliche Planung und Entwicklung
Produktgruppe	5.1.1	Räumliche Planungs- und Entwicklungsmaßnahmen
Produkt	5.1.1.0	Räumliche Planungs- und Entwicklungsmaßnahmen

Ifd. Nr.	Einzahlungs- und Auszahlungsarten (gem. § 3 Abs. 1 GemHVO)	Ergebnis 2024	Ansatz 2025	Ansatz 2026	Planung 2027	Planung 2028	Planung 2029
		in EUR					
		1	2	3	4	5	6
F23	Saldo der ordentlichen und außerordentlichen Ein- und Auszahlungen	0,00	0	-10.000	-5.000	0	0
F27	Summe der Einzahlungen aus Investitionstätigkeit	0,00	0	0	0	0	0
F32	Summe der Auszahlungen aus Investitionstätigkeit	0,00	0	0	0	0	0
F33	Saldo der Ein- und Auszahlungen aus Investitionstätigkeit	0,00	0	0	0	0	0
F34	Finanzmittelüberschuss / -fehlbetrag	0,00	0	-10.000	-5.000	0	0
	Finanzierungstätigkeit						
F37	Saldo der Ein- und Auszahlungen aus Investitionskrediten	0,00	0	0	0	0	0
F38	Veränderung der liquiden Mittel (ohne durchlaufende Gelder)	0,00	0	0	0	0	0
F39	Saldo der Ein- und Auszahlungen aus Krediten zur Liquiditätssicherung	0,00	0	0	0	0	0
F40	Saldo der Ein- und Auszahlungen aus Finanzierungstätigkeit	0,00	0	0	0	0	0
F42	Verwendung Finanzmittelüberschuss / Deckung Finanzmittelfehlbetrag	0,00	0	0	0	0	0
F43	Veränderung der liquiden Mittel (einschl. durchlaufende Gelder)	0,00	0	0	0	0	0
F44	nachrichtlich: Ausgleich Finanzhaushalt	0,00	0	-10.000	-5.000	0	0



Teilfinanzplan 2026

5.2.2.5

A. Zahlungsübersicht

Hauptproduktbereich	5	Gestaltung Umwelt
Produktbereich	5.2	Bauen und Wohnen
Produktgruppe	5.2.2	Wohnungsbauförderung
Produkt	5.2.2.5	Grunderwerb zur Weiterveräußerung (zur Bereitstellung von Bauland für den Wohnungsbau)

Ifd. Nr.	Einzahlungs- und Auszahlungsarten (gem. § 3 Abs. 1 GemHVO)	Ergebnis 2024	Ansatz 2025	Ansatz 2026	Planung 2027	Planung 2028	Planung 2029
		in EUR					
		1	2	3	4	5	6
F23	Saldo der ordentlichen und außerordentlichen Ein- und Auszahlungen	0,00	0	0	0	0	0
F26	+ Sonstige Investitionseinzahlungen	54.297,00	55.000	0	0	0	0
68800000	Einzahlungen aus der Veräußerung von Waren	54.297,00	55.000	0	0	0	0
F27	Summe der Einzahlungen aus Investitionstätigkeit	54.297,00	55.000	0	0	0	0
F31	- Sonstige Investitionsauszahlungen	0,00	0	100.000	0	0	0
78821000	Unfertige Erzeugnisse	0,00	0	100.000	0	0	0
F32	Summe der Auszahlungen aus Investitionstätigkeit	0,00	0	100.000	0	0	0
F33	Saldo der Ein- und Auszahlungen aus Investitionstätigkeit	54.297,00	55.000	-100.000	0	0	0
F34	Finanzmittelüberschuss / -fehlbetrag	54.297,00	55.000	-100.000	0	0	0
	Finanzierungstätigkeit						
F37	Saldo der Ein- und Auszahlungen aus Investitionskrediten	0,00	0	0	0	0	0
F38	Veränderung der liquiden Mittel (ohne durchlaufende Gelder)	0,00	0	0	0	0	0
F39	Saldo der Ein- und Auszahlungen aus Krediten zur Liquiditätssicherung	0,00	0	0	0	0	0
F40	Saldo der Ein- und Auszahlungen aus Finanzierungstätigkeit	0,00	0	0	0	0	0
F42	Verwendung Finanzmittelüberschuss / Deckung Finanzmittelfehlbetrag	0,00	0	0	0	0	0
F43	Veränderung der liquiden Mittel (einschl. durchlaufende Gelder)	0,00	0	0	0	0	0



Teilfinanzplan 2026

5.3.1.1

A. Zahlungsübersicht

Hauptproduktbereich	5	Gestaltung Umwelt
Produktbereich	5.3	Ver- und Entsorgung
Produktgruppe	5.3.1	Elektrizitätsversorgung
Produkt	5.3.1.1	Kommunale Elektrizitätsversorgung

lfd. Nr.	Einzahlungs- und Auszahlungsarten (gem. § 3 Abs. 1 GemHVO)	Ergebnis 2024	Ansatz 2025	Ansatz 2026	Planung 2027	Planung 2028	Planung 2029
in EUR							
		1	2	3	4	5	6
F23	Saldo der ordentlichen und außerordentlichen Ein- und Auszahlungen	0,00	0	0	0	0	0
F27	Summe der Einzahlungen aus Investitionstätigkeit	0,00	0	0	0	0	0
F31	- Sonstige Investitionsauszahlungen	500,00	0	0	0	0	0
78745300	Ausleihungen an den öffentlichen Bereich / an die EU / an Anstalten / Laufzeit 5 Jahre und mehr	500,00	0	0	0	0	0
F32	Summe der Auszahlungen aus Investitionstätigkeit	500,00	0	0	0	0	0
F33	Saldo der Ein- und Auszahlungen aus Investitionstätigkeit	-500,00	0	0	0	0	0
F34	Finanzmittelüberschuss / -fehlbetrag	-500,00	0	0	0	0	0
	Finanzierungstätigkeit						
F37	Saldo der Ein- und Auszahlungen aus Investitionskrediten	0,00	0	0	0	0	0
F38	Veränderung der liquiden Mittel (ohne durchlaufende Gelder)	0,00	0	0	0	0	0
F39	Saldo der Ein- und Auszahlungen aus Krediten zur Liquiditätssicherung	0,00	0	0	0	0	0
F40	Saldo der Ein- und Auszahlungen aus Finanzierungstätigkeit	0,00	0	0	0	0	0
F42	Verwendung Finanzmittelüberschuss / Deckung Finanzmittelfehlbetrag	0,00	0	0	0	0	0
F43	Veränderung der liquiden Mittel (einschl. durchlaufende Gelder)	0,00	0	0	0	0	0



Teilfinanzplan 2026

5.3.1.2

A. Zahlungsübersicht

Hauptproduktbereich 5 Gestaltung Umwelt
Produktbereich 5.3 Ver- und Entsorgung
Produktgruppe 5.3.1 Elektrizitätsversorgung
Produkt 5.3.1.2 Stromnetz Verbandsgemeinde Katzenelnbogen
Anstalt des öffentlichen Rechts

lfd. Nr.	Einzahlungs- und Auszahlungsarten (gem. § 3 Abs. 1 GemHVO)	Ergebnis 2024	Ansatz 2025	Ansatz 2026	Planung 2027	Planung 2028	Planung 2029
in EUR							
		1	2	3	4	5	6
F23	Saldo der ordentlichen und außerordentlichen Ein- und Auszahlungen	2.651,51	100	0	0	0	0
F27	Summe der Einzahlungen aus Investitionstätigkeit	0,00	0	0	0	0	0
F32	Summe der Auszahlungen aus Investitionstätigkeit	0,00	0	0	0	0	0
F33	Saldo der Ein- und Auszahlungen aus Investitionstätigkeit	0,00	0	0	0	0	0
F34	Finanzmittelüberschuss / -fehlbetrag	2.651,51	100	0	0	0	0
Finanzierungstätigkeit							
F37	Saldo der Ein- und Auszahlungen aus Investitionskrediten	0,00	0	0	0	0	0
F38	Veränderung der liquiden Mittel (ohne durchlaufende Gelder)	0,00	0	0	0	0	0
F39	Saldo der Ein- und Auszahlungen aus Krediten zur Liquiditätssicherung	0,00	0	0	0	0	0
F40	Saldo der Ein- und Auszahlungen aus Finanzierungstätigkeit	0,00	0	0	0	0	0
F42	Verwendung Finanzmittelüberschuss / Deckung Finanzmittelfehlbetrag	0,00	0	0	0	0	0
F43	Veränderung der liquiden Mittel (einschl. durchlaufende Gelder)	0,00	0	0	0	0	0
F44	nachrichtlich: Ausgleich Finanzhaushalt	2.651,51	100	0	0	0	0



Teilfinanzplan 2026

5.4.1.0

A. Zahlungsübersicht

Hauptproduktbereich	5	Gestaltung Umwelt
Produktbereich	5.4	Verkehrsflächen und -anlagen, ÖPNV
Produktgruppe	5.4.1	Gemeindestraßen / Kreisstraßen, soweit der Kreis Straßenbaulastträger ist
Produkt	5.4.1.0	Gemeindestraßen

Ifd. Nr.	Einzahlungs- und Auszahlungsarten (gem. § 3 Abs. 1 GemHVO)	Ergebnis 2024	Ansatz 2025	Ansatz 2026	Planung 2027	Planung 2028	Planung 2029
		in EUR					
		1	2	3	4	5	6
F23	Saldo der ordentlichen und außerordentlichen Ein- und Auszahlungen	-12.743,85	-14.040	-14.560	-14.560	-14.660	-14.710
F25	+ Einzahlungen aus Beiträgen und ähnlichen Entgelten	16.403,40	15.000	0	0	0	0
68259000	Beiträge und ähnliche Entgelte / vom privaten Bereich / vom sonstigen privaten Bereich	11.853,00	15.000	0	0	0	0
68275000	Grabnutzungsentgelte / vom privaten Bereich	4.550,40	0	0	0	0	0
F27	Summe der Einzahlungen aus Investitionstätigkeit	16.403,40	15.000	0	0	0	0
F29	- Auszahlungen für Sachanlagen	2.154,83	0	0	0	0	0
78593000	Auszahlungen für Baumaßnahmen	2.154,83	0	0	0	0	0
F32	Summe der Auszahlungen aus Investitionstätigkeit	2.154,83	0	0	0	0	0
F33	Saldo der Ein- und Auszahlungen aus Investitionstätigkeit	14.248,57	15.000	0	0	0	0
F34	Finanzmittelüberschuss / -fehlbetrag	1.504,72	960	-14.560	-14.560	-14.660	-14.710
	Finanzierungstätigkeit						
F37	Saldo der Ein- und Auszahlungen aus Investitionskrediten	0,00	0	0	0	0	0
F38	Veränderung der liquiden Mittel (ohne durchlaufende Gelder)	0,00	0	0	0	0	0
F39	Saldo der Ein- und Auszahlungen aus Krediten zur Liquiditätssicherung	0,00	0	0	0	0	0
F40	Saldo der Ein- und Auszahlungen aus Finanzierungstätigkeit	0,00	0	0	0	0	0
F42	Verwendung Finanzmittelüberschuss / Deckung Finanzmittelfehlbetrag	0,00	0	0	0	0	0
F43	Veränderung der liquiden Mittel (einschl. durchlaufende Gelder)	0,00	0	0	0	0	0
F44	nachrichtlich: Ausgleich Finanzhaushalt	-12.743,85	-14.040	-14.560	-14.560	-14.660	-14.710



Teilfinanzplan 2026

5.4.1.1

A. Zahlungsübersicht

Hauptproduktbereich 5 Gestaltung Umwelt
Produktbereich 5.4 Verkehrsflächen und -anlagen, ÖPNV
Produktgruppe 5.4.1 Gemeindestraßen / Kreisstraßen, soweit der Kreis Straßenbaulastträger ist
Produkt 5.4.1.1 Gemeindestraßen

Ifd. Nr.	Einzahlungs- und Auszahlungsarten (gem. § 3 Abs. 1 GemHVO)	Ergebnis 2024	Ansatz 2025	Ansatz 2026	Planung 2027	Planung 2028	Planung 2029
		in EUR					
		1	2	3	4	5	6
F23	Saldo der ordentlichen und außerordentlichen Ein- und Auszahlungen	173,36	500	200	200	200	200
F27	Summe der Einzahlungen aus Investitionstätigkeit	0,00	0	0	0	0	0
F32	Summe der Auszahlungen aus Investitionstätigkeit	0,00	0	0	0	0	0
F33	Saldo der Ein- und Auszahlungen aus Investitionstätigkeit	0,00	0	0	0	0	0
F34	Finanzmittelüberschuss / -fehlbetrag	173,36	500	200	200	200	200
	Finanzierungstätigkeit						
F37	Saldo der Ein- und Auszahlungen aus Investitionskrediten	0,00	0	0	0	0	0
F38	Veränderung der liquiden Mittel (ohne durchlaufende Gelder)	0,00	0	0	0	0	0
F39	Saldo der Ein- und Auszahlungen aus Krediten zur Liquiditätssicherung	0,00	0	0	0	0	0
F40	Saldo der Ein- und Auszahlungen aus Finanzierungstätigkeit	0,00	0	0	0	0	0
F42	Verwendung Finanzmittelüberschuss / Deckung Finanzmittelfehlbetrag	0,00	0	0	0	0	0
F43	Veränderung der liquiden Mittel (einschl. durchlaufende Gelder)	0,00	0	0	0	0	0
F44	nachrichtlich: Ausgleich Finanzhaushalt	173,36	500	200	200	200	200



Teilfinanzplan 2026

5.4.1.5

A. Zahlungsübersicht

Hauptproduktbereich	5	Gestaltung Umwelt
Produktbereich	5.4	Verkehrsflächen und -anlagen, ÖPNV
Produktgruppe	5.4.1	Gemeindestraßen / Kreisstraßen, soweit der Kreis Straßenbaulastträger ist
Produkt	5.4.1.5	Konzessionsabgaben

lfd. Nr.	Einzahlungs- und Auszahlungsarten (gem. § 3 Abs. 1 GemHVO)	Ergebnis 2024	Ansatz 2025	Ansatz 2026	Planung 2027	Planung 2028	Planung 2029
in EUR							
		1	2	3	4	5	6
F23	Saldo der ordentlichen und außerordentlichen Ein- und Auszahlungen	6.677,56	7.000	6.000	6.000	6.000	6.000
F27	Summe der Einzahlungen aus Investitionstätigkeit	0,00	0	0	0	0	0
F32	Summe der Auszahlungen aus Investitionstätigkeit	0,00	0	0	0	0	0
F33	Saldo der Ein- und Auszahlungen aus Investitionstätigkeit	0,00	0	0	0	0	0
F34	Finanzmittelüberschuss / -fehlbetrag	6.677,56	7.000	6.000	6.000	6.000	6.000
	Finanzierungstätigkeit						
F37	Saldo der Ein- und Auszahlungen aus Investitionskrediten	0,00	0	0	0	0	0
F38	Veränderung der liquiden Mittel (ohne durchlaufende Gelder)	0,00	0	0	0	0	0
F39	Saldo der Ein- und Auszahlungen aus Krediten zur Liquiditätssicherung	0,00	0	0	0	0	0
F40	Saldo der Ein- und Auszahlungen aus Finanzierungstätigkeit	0,00	0	0	0	0	0
F42	Verwendung Finanzmittelüberschuss / Deckung Finanzmittelfehlbetrag	0,00	0	0	0	0	0
F43	Veränderung der liquiden Mittel (einschl. durchlaufende Gelder)	0,00	0	0	0	0	0
F44	nachrichtlich: Ausgleich Finanzhaushalt	6.677,56	7.000	6.000	6.000	6.000	6.000



Teilfinanzplan 2026

5.5.1.0

A. Zahlungsübersicht

Hauptproduktbereich	5	Gestaltung Umwelt
Produktbereich	5.5	Natur- und Landschaftspflege
Produktgruppe	5.5.1	Öffentliches Grün / Landschaftsbau (soweit keinem anderen Produkt zuzuordnen)
Produkt	5.5.1.0	Öffentliches Grün / Landschaftsbau

lfd. Nr.	Einzahlungs- und Auszahlungsarten (gem. § 3 Abs. 1 GemHVO)	Ergebnis 2024	Ansatz 2025	Ansatz 2026	Planung 2027	Planung 2028	Planung 2029
in EUR							
		1	2	3	4	5	6
F23	Saldo der ordentlichen und außerordentlichen Ein- und Auszahlungen	-2.892,41	-3.370	-6.850	-7.900	-7.900	-7.900
F27	Summe der Einzahlungen aus Investitionstätigkeit	0,00	0	0	0	0	0
F29	- Auszahlungen für Sachanlagen	0,00	10.000	0	0	0	0
78593000	Auszahlungen für Baumaßnahmen	0,00	10.000	0	0	0	0
F32	Summe der Auszahlungen aus Investitionstätigkeit	0,00	10.000	0	0	0	0
F33	Saldo der Ein- und Auszahlungen aus Investitionstätigkeit	0,00	-10.000	0	0	0	0
F34	Finanzmittelüberschuss / -fehlbetrag	-2.892,41	-13.370	-6.850	-7.900	-7.900	-7.900
	Finanzierungstätigkeit						
F37	Saldo der Ein- und Auszahlungen aus Investitionskrediten	0,00	0	0	0	0	0
F38	Veränderung der liquiden Mittel (ohne durchlaufende Gelder)	0,00	0	0	0	0	0
F39	Saldo der Ein- und Auszahlungen aus Krediten zur Liquiditätssicherung	0,00	0	0	0	0	0
F40	Saldo der Ein- und Auszahlungen aus Finanzierungstätigkeit	0,00	0	0	0	0	0
F42	Verwendung Finanzmittelüberschuss / Deckung Finanzmittelfehlbetrag	0,00	0	0	0	0	0
F43	Veränderung der liquiden Mittel (einschl. durchlaufende Gelder)	0,00	0	0	0	0	0
F44	nachrichtlich: Ausgleich Finanzhaushalt	-2.892,41	-3.370	-6.850	-7.900	-7.900	-7.900



Teilfinanzplan 2026

A. Zahlungsübersicht

Hauptproduktbereich	5	Gestaltung Umwelt
Produktbereich	5.5	Natur- und Landschaftspflege
Produktgruppe	5.5.2	Öffentliche Gewässer / Wasserbauliche Anlagen / Gewässerschutz
Produkt	5.5.2.1	Gewässerunterhaltung

lfd. Nr.	Einzahlungs- und Auszahlungsarten (gem. § 3 Abs. 1 GemHVO)	Ergebnis 2024	Ansatz 2025	Ansatz 2026	Planung 2027	Planung 2028	Planung 2029
in EUR							
		1	2	3	4	5	6
F23	Saldo der ordentlichen und außerordentlichen Ein- und Auszahlungen	0,00	-50	-50	-50	-50	-50
F27	Summe der Einzahlungen aus Investitionstätigkeit	0,00	0	0	0	0	0
F32	Summe der Auszahlungen aus Investitionstätigkeit	0,00	0	0	0	0	0
F33	Saldo der Ein- und Auszahlungen aus Investitionstätigkeit	0,00	0	0	0	0	0
F34	Finanzmittelüberschuss / -fehlbetrag	0,00	-50	-50	-50	-50	-50
Finanzierungstätigkeit							
F37	Saldo der Ein- und Auszahlungen aus Investitionskrediten	0,00	0	0	0	0	0
F38	Veränderung der liquiden Mittel (ohne durchlaufende Gelder)	0,00	0	0	0	0	0
F39	Saldo der Ein- und Auszahlungen aus Krediten zur Liquiditätssicherung	0,00	0	0	0	0	0
F40	Saldo der Ein- und Auszahlungen aus Finanzierungstätigkeit	0,00	0	0	0	0	0
F42	Verwendung Finanzmittelüberschuss / Deckung Finanzmittelfehlbetrag	0,00	0	0	0	0	0
F43	Veränderung der liquiden Mittel (einschl. durchlaufende Gelder)	0,00	0	0	0	0	0
F44	nachrichtlich: Ausgleich Finanzhaushalt	0,00	-50	-50	-50	-50	-50



Teilfinanzplan 2026

5.5.3.0

A. Zahlungsübersicht

Hauptproduktbereich	5	Gestaltung Umwelt
Produktbereich	5.5	Natur- und Landschaftspflege
Produktgruppe	5.5.3	Friedhofs- und Bestattungswesen
Produkt	5.5.3.0	Friedhofs- und Bestattungswesen

lfd. Nr.	Einzahlungs- und Auszahlungsarten (gem. § 3 Abs. 1 GemHVO)	Ergebnis 2024	Ansatz 2025	Ansatz 2026	Planung 2027	Planung 2028	Planung 2029
in EUR							
		1	2	3	4	5	6
F23	Saldo der ordentlichen und außerordentlichen Ein- und Auszahlungen	-736,77	1.550	1.140	1.140	1.140	1.140
F27	Summe der Einzahlungen aus Investitionstätigkeit	0,00	0	0	0	0	0
F28	- Auszahlungen für immaterielle Vermögensgegenstände	16.433,48	0	0	0	0	0
78420000	Auszahlungen für Investitionszuschüsse Nutzungsberechtigter	16.433,48	0	0	0	0	0
F29	- Auszahlungen für Sachanlagen	0,00	15.000	0	0	0	0
78523000	Auszahlungen für Baumaßnahmen	0,00	15.000	0	0	0	0
F32	Summe der Auszahlungen aus Investitionstätigkeit	16.433,48	15.000	0	0	0	0
F33	Saldo der Ein- und Auszahlungen aus Investitionstätigkeit	-16.433,48	-15.000	0	0	0	0
F34	Finanzmittelüberschuss / -fehlbetrag	-17.170,25	-13.450	1.140	1.140	1.140	1.140
	Finanzierungstätigkeit						
F37	Saldo der Ein- und Auszahlungen aus Investitionskrediten	0,00	0	0	0	0	0
F38	Veränderung der liquiden Mittel (ohne durchlaufende Gelder)	0,00	0	0	0	0	0
F39	Saldo der Ein- und Auszahlungen aus Krediten zur Liquiditätssicherung	0,00	0	0	0	0	0
F40	Saldo der Ein- und Auszahlungen aus Finanzierungstätigkeit	0,00	0	0	0	0	0
F42	Verwendung Finanzmittelüberschuss / Deckung Finanzmittelfehlbetrag	0,00	0	0	0	0	0
F43	Veränderung der liquiden Mittel (einschl. durchlaufende Gelder)	0,00	0	0	0	0	0
F44	nachrichtlich: Ausgleich Finanzhaushalt	-736,77	1.550	1.140	1.140	1.140	1.140



Teilfinanzplan 2026

5.5.5.1

A. Zahlungsübersicht

Hauptproduktbereich 5 Gestaltung Umwelt
Produktbereich 5.5 Natur- und Landschaftspflege
Produktgruppe 5.5.5 Land- und Forstwirtschaft, Weinbau
Produkt 5.5.5.1 Kommunale Forstwirtschaft

lfd. Nr.	Einzahlungs- und Auszahlungsarten (gem. § 3 Abs. 1 GemHVO)	Ergebnis 2024	Ansatz 2025	Ansatz 2026	Planung 2027	Planung 2028	Planung 2029
in EUR							
		1	2	3	4	5	6
F23	Saldo der ordentlichen und außerordentlichen Ein- und Auszahlungen	8.771,68	-5.280	-6.150	-5.350	-4.450	-3.550
F27	Summe der Einzahlungen aus Investitionstätigkeit	0,00	0	0	0	0	0
F32	Summe der Auszahlungen aus Investitionstätigkeit	0,00	0	0	0	0	0
F33	Saldo der Ein- und Auszahlungen aus Investitionstätigkeit	0,00	0	0	0	0	0
F34	Finanzmittelüberschuss / -fehlbetrag	8.771,68	-5.280	-6.150	-5.350	-4.450	-3.550
Finanzierungstätigkeit							
F37	Saldo der Ein- und Auszahlungen aus Investitionskrediten	0,00	0	0	0	0	0
F38	Veränderung der liquiden Mittel (ohne durchlaufende Gelder)	0,00	0	0	0	0	0
F39	Saldo der Ein- und Auszahlungen aus Krediten zur Liquiditätssicherung	0,00	0	0	0	0	0
F40	Saldo der Ein- und Auszahlungen aus Finanzierungstätigkeit	0,00	0	0	0	0	0
F42	Verwendung Finanzmittelüberschuss / Deckung Finanzmittelfehlbetrag	0,00	0	0	0	0	0
F43	Veränderung der liquiden Mittel (einschl. durchlaufende Gelder)	0,00	0	0	0	0	0
F44	nachrichtlich: Ausgleich Finanzhaushalt	8.771,68	-5.280	-6.150	-5.350	-4.450	-3.550



Teilfinanzplan 2026

5.5.5.9

A. Zahlungsübersicht

Hauptproduktbereich	5	Gestaltung Umwelt
Produktbereich	5.5	Natur- und Landschaftspflege
Produktgruppe	5.5.5	Land- und Forstwirtschaft, Weinbau
Produkt	5.5.5.9	Feldwege, Landwirtschaftswege, Wirtschaftswege

lfd. Nr.	Einzahlungs- und Auszahlungsarten (gem. § 3 Abs. 1 GemHVO)	Ergebnis 2024	Ansatz 2025	Ansatz 2026	Planung 2027	Planung 2028	Planung 2029
in EUR							
		1	2	3	4	5	6
F23	Saldo der ordentlichen und außerordentlichen Ein- und Auszahlungen	9.907,73	1.920	2.010	2.010	2.010	2.010
F26	+ Sonstige Investitionseinzahlungen	368,00	0	0	0	0	0
68530000	Einzahlungen für Infrastrukturvermögen, einschließlich Grundstücke und grundstücksgleiche Rechte	368,00	0	0	0	0	0
F27	Summe der Einzahlungen aus Investitionstätigkeit	368,00	0	0	0	0	0
F32	Summe der Auszahlungen aus Investitionstätigkeit	0,00	0	0	0	0	0
F33	Saldo der Ein- und Auszahlungen aus Investitionstätigkeit	368,00	0	0	0	0	0
F34	Finanzmittelüberschuss / -fehlbetrag	10.275,73	1.920	2.010	2.010	2.010	2.010
	Finanzierungstätigkeit						
F37	Saldo der Ein- und Auszahlungen aus Investitionskrediten	0,00	0	0	0	0	0
F38	Veränderung der liquiden Mittel (ohne durchlaufende Gelder)	0,00	0	0	0	0	0
F39	Saldo der Ein- und Auszahlungen aus Krediten zur Liquiditätssicherung	0,00	0	0	0	0	0
F40	Saldo der Ein- und Auszahlungen aus Finanzierungstätigkeit	0,00	0	0	0	0	0
F42	Verwendung Finanzmittelüberschuss / Deckung Finanzmittelfehlbetrag	0,00	0	0	0	0	0
F43	Veränderung der liquiden Mittel (einschl. durchlaufende Gelder)	0,00	0	0	0	0	0
F44	nachrichtlich: Ausgleich Finanzhaushalt	9.907,73	1.920	2.010	2.010	2.010	2.010



Teilfinanzplan 2026

5.7.1.0

A. Zahlungsübersicht

Hauptproduktbereich	5	Gestaltung Umwelt
Produktbereich	5.7	Wirtschaft und Tourismus
Produktgruppe	5.7.1	Wirtschaftsförderung
Produkt	5.7.1.0	Wirtschaftsförderung

lfd. Nr.	Einzahlungs- und Auszahlungsarten (gem. § 3 Abs. 1 GemHVO)	Ergebnis 2024	Ansatz 2025	Ansatz 2026	Planung 2027	Planung 2028	Planung 2029
in EUR							
		1	2	3	4	5	6
F23	Saldo der ordentlichen und außerordentlichen Ein- und Auszahlungen	-31,49	-50	-50	-50	-50	-50
F27	Summe der Einzahlungen aus Investitionstätigkeit	0,00	0	0	0	0	0
F32	Summe der Auszahlungen aus Investitionstätigkeit	0,00	0	0	0	0	0
F33	Saldo der Ein- und Auszahlungen aus Investitionstätigkeit	0,00	0	0	0	0	0
F34	Finanzmittelüberschuss / -fehlbetrag	-31,49	-50	-50	-50	-50	-50
	Finanzierungstätigkeit						
F37	Saldo der Ein- und Auszahlungen aus Investitionskrediten	0,00	0	0	0	0	0
F38	Veränderung der liquiden Mittel (ohne durchlaufende Gelder)	0,00	0	0	0	0	0
F39	Saldo der Ein- und Auszahlungen aus Krediten zur Liquiditätssicherung	0,00	0	0	0	0	0
F40	Saldo der Ein- und Auszahlungen aus Finanzierungstätigkeit	0,00	0	0	0	0	0
F42	Verwendung Finanzmittelüberschuss / Deckung Finanzmittelfehlbetrag	0,00	0	0	0	0	0
F43	Veränderung der liquiden Mittel (einschl. durchlaufende Gelder)	0,00	0	0	0	0	0
F44	nachrichtlich: Ausgleich Finanzhaushalt	-31,49	-50	-50	-50	-50	-50



Teilfinanzplan 2026

5.7.3.1

A. Zahlungsübersicht

Hauptproduktbereich 5 Gestaltung Umwelt
Produktbereich 5.7 Wirtschaft und Tourismus
Produktgruppe 5.7.3 Allgemeine Einrichtungen und Unternehmen
Produkt 5.7.3.1 Kommunale allgemeine Einrichtungen und Unternehmen

Ifd. Nr.	Einzahlungs- und Auszahlungsarten (gem. § 3 Abs. 1 GemHVO)	Ergebnis 2024	Ansatz 2025	Ansatz 2026	Planung 2027	Planung 2028	Planung 2029
		in EUR					
		1	2	3	4	5	6
F23	Saldo der ordentlichen und außerordentlichen Ein- und Auszahlungen	-11.931,91	-8.660	-7.220	-4.470	-4.670	-4.620
F24	+ Einzahlungen aus Investitionszuwendungen	0,00	150.000	32.000	0	0	0
68142000	Investitionszuwendungen / vom öffentlichen Bereich / von der EU / vom Land	0,00	150.000	32.000	0	0	0
F27	Summe der Einzahlungen aus Investitionstätigkeit	0,00	150.000	32.000	0	0	0
F29	- Auszahlungen für Sachanlagen	26.404,91	150.000	0	0	0	0
78593000	Auszahlungen für Baumaßnahmen	26.404,91	150.000	0	0	0	0
F32	Summe der Auszahlungen aus Investitionstätigkeit	26.404,91	150.000	0	0	0	0
F33	Saldo der Ein- und Auszahlungen aus Investitionstätigkeit	-26.404,91	0	32.000	0	0	0
F34	Finanzmittelüberschuss / -fehlbetrag	-38.336,82	-8.660	24.780	-4.470	-4.670	-4.620
	Finanzierungstätigkeit						
F37	Saldo der Ein- und Auszahlungen aus Investitionskrediten	0,00	0	0	0	0	0
F38	Veränderung der liquiden Mittel (ohne durchlaufende Gelder)	0,00	0	0	0	0	0
F39	Saldo der Ein- und Auszahlungen aus Krediten zur Liquiditätssicherung	0,00	0	0	0	0	0
F40	Saldo der Ein- und Auszahlungen aus Finanzierungstätigkeit	0,00	0	0	0	0	0
F42	Verwendung Finanzmittelüberschuss / Deckung Finanzmittelfehlbetrag	0,00	0	0	0	0	0
F43	Veränderung der liquiden Mittel (einschl. durchlaufende Gelder)	0,00	0	0	0	0	0
F44	nachrichtlich: Ausgleich Finanzhaushalt	-11.931,91	-8.660	-7.220	-4.470	-4.670	-4.620



Teilfinanzplan 2026

6.1.1.0

A. Zahlungsübersicht

Hauptproduktbereich	6	Zentrale Finanzdienstleistungen
Produktbereich	6.1	Allgemeine Finanzwirtschaft
Produktgruppe	6.1.1	Steuern, allgemeine Zuweisungen, allgemeine Umlagen
Produkt	6.1.1.0	Steuern, allgemeine Zuweisungen, allgemeine Umlagen

lfd. Nr.	Einzahlungs- und Auszahlungsarten (gem. § 3 Abs. 1 GemHVO)	Ergebnis 2024	Ansatz 2025	Ansatz 2026	Planung 2027	Planung 2028	Planung 2029
in EUR							
		1	2	3	4	5	6
F23	Saldo der ordentlichen und außerordentlichen Ein- und Auszahlungen	61.537,95	108.080	103.760	117.760	125.220	134.370
F27	Summe der Einzahlungen aus Investitionstätigkeit	0,00	0	0	0	0	0
F32	Summe der Auszahlungen aus Investitionstätigkeit	0,00	0	0	0	0	0
F33	Saldo der Ein- und Auszahlungen aus Investitionstätigkeit	0,00	0	0	0	0	0
F34	Finanzmittelüberschuss / -fehlbetrag	61.537,95	108.080	103.760	117.760	125.220	134.370
Finanzierungstätigkeit							
F37	Saldo der Ein- und Auszahlungen aus Investitionskrediten	0,00	0	0	0	0	0
F38	Veränderung der liquiden Mittel (ohne durchlaufende Gelder)	0,00	0	0	0	0	0
F39	Saldo der Ein- und Auszahlungen aus Krediten zur Liquiditätssicherung	0,00	0	0	0	0	0
F40	Saldo der Ein- und Auszahlungen aus Finanzierungstätigkeit	0,00	0	0	0	0	0
F42	Verwendung Finanzmittelüberschuss / Deckung Finanzmittelfehlbetrag	0,00	0	0	0	0	0
F43	Veränderung der liquiden Mittel (einschl. durchlaufende Gelder)	0,00	0	0	0	0	0
F44	nachrichtlich: Ausgleich Finanzhaushalt	61.537,95	108.080	103.760	117.760	125.220	134.370



Teilfinanzplan 2026

6.1.2.0

A. Zahlungsübersicht

Hauptproduktbereich	6	Zentrale Finanzdienstleistungen
Produktbereich	6.1	Allgemeine Finanzwirtschaft
Produktgruppe	6.1.2	Sonstige allgemeine Finanzwirtschaft (soweit nicht einem anderen Produkt direkt zuzuordnen)
Produkt	6.1.2.0	Sonstige allgemeine Finanzwirtschaft

lfd. Nr.	Einzahlungs- und Auszahlungsarten (gem. § 3 Abs. 1 GemHVO)	Ergebnis 2024	Ansatz 2025	Ansatz 2026	Planung 2027	Planung 2028	Planung 2029
in EUR							
		1	2	3	4	5	6
F23	Saldo der ordentlichen und außerordentlichen Ein- und Auszahlungen	2.766,21	690	490	550	550	550
F27	Summe der Einzahlungen aus Investitionstätigkeit	0,00	0	0	0	0	0
F32	Summe der Auszahlungen aus Investitionstätigkeit	0,00	0	0	0	0	0
F33	Saldo der Ein- und Auszahlungen aus Investitionstätigkeit	0,00	0	0	0	0	0
F34	Finanzmittelüberschuss / -fehlbetrag	2.766,21	690	490	550	550	550
	Finanzierungstätigkeit						
F36	- Tilgung von Investitionskrediten	6.746,56	6.780	47.790	0	0	0
79250000	Tilgung von Krediten für Investitionen / vom inländischen Geldmarkt	6.746,56	6.780	47.790	0	0	0
F37	Saldo der Ein- und Auszahlungen aus Investitionskrediten	-6.746,56	-6.780	-47.790	0	0	0
F38	Veränderung der liquiden Mittel (ohne durchlaufende Gelder)	34.230,93	-76.390	98.910	-43.730	-61.730	-71.530
F39	Saldo der Ein- und Auszahlungen aus Krediten zur Liquiditätssicherung	0,00	0	0	0	0	0
F40	Saldo der Ein- und Auszahlungen aus Finanzierungstätigkeit	27.484,37	-83.170	51.120	-43.730	-61.730	-71.530
F42	Verwendung Finanzmittelüberschuss / Deckung Finanzmittelfehlbetrag	27.484,37	-83.170	51.120	-43.730	-61.730	-71.530
F43	Veränderung der liquiden Mittel (einschl. durchlaufende Gelder)	34.230,93	-76.390	98.910	-43.730	-61.730	-71.530
F44	nachrichtlich: Ausgleich Finanzhaushalt	-3.980,35	-6.090	-47.300	550	550	550



Investitionsübersicht 2026

B. Planung einzelner Investitionsmaßnahmen

Hauptproduktbereich: 1 Zentrale Verwaltung
Produktbereich: 1.1 Innere Verwaltung
Produktgruppe: 1.1.4 Zentrale Dienste
Produkt: 1.1.4.3 Bauhof

lfd. Nr.	Investitionsmaßnahmen oberhalb der festgesetzten Wertgrenze	bis einschließlich des Haushaltsvorjahres bereitgestellte Mittel	Ansatz 2026	Planung 2027	Planung 2028	Planung 2029	Planungsdaten der weiteren Haushaltsfolgejahre bis zum Abschluss der Maßnahme	Gesamtein-/auszahlungen (über den Gesamtzeitraum der Maßnahme)
in EUR								
Maßnahme: 114300077100 Bauhof								
	Summe der Auszahlungen aus Investitionstätigkeit	9.509	0	0	0	0	0	40.268
darunter:								
	Saldo der Ein- und Auszahlungen aus Investitionstätigkeit	-9.509	0	0	0	0	0	-40.268



Investitionsübersicht 2026

2.8.1.0

B. Planung einzelner Investitionsmaßnahmen

Hauptproduktbereich: 2 Schule und Kultur
Produktbereich: 2.8 Heimat- und sonstige Kulturpflege
Produktgruppe: 2.8.1 Heimat- und sonstige Kulturpflege
Produkt: 2.8.1.0 Heimat- und sonstige Kulturpflege

lfd. Nr.	Investitionsmaßnahmen oberhalb der festgesetzten Wertgrenze	bis ein- schließlich des Haushalts- vorjahres bereitge- stellte Mittel	Ansatz 2026	Planung 2027	Planung 2028	Planung 2029	Planungs- daten der weiteren Haushalts- folgejahre bis zum Abschluss der Maßnahme	Gesamt- ein-/ auszah- lungen (über den Gesamt- zeitraum der Maßnahme)
in EUR								
Maßnahme: 281000036000 Glockenturm								
	Summe der Einzahlungen aus Investitionstätigkeit	20.230	0	0	0	0	0	36.000
	Summe der Auszahlungen aus Investitionstätigkeit	171.514	0	0	0	0	0	82.461
darunter:								
	Saldo der Ein- und Auszahlungen aus Investitionstätigkeit	-151.284	0	0	0	0	0	-46.461



Investitionsübersicht 2026

3.6.6.0

B. Planung einzelner Investitionsmaßnahmen

Hauptproduktbereich: 3 Soziales und Jugend
Produktbereich: 3.6 Kinder-, Jugend- und Familienhilfe
Produktgruppe: 3.6.6 Einrichtungen der Jugendarbeit
Produkt: 3.6.6.0 Einrichtungen der Jugendarbeit

lfd. Nr.	Investitionsmaßnahmen oberhalb der festgesetzten Wertgrenze	bis einschließlich des Haushaltsvorjahres bereitgestellte Mittel	Ansatz 2026	Planung 2027	Planung 2028	Planung 2029	Planungsdaten der weiteren Haushaltsfolgejahre bis zum Abschluss der Maßnahme	Gesamtein-/auszahlungen (über den Gesamtzeitraum der Maßnahme)
in EUR								
Maßnahme: 366020046800 Spielplatz								
	Summe der Einzahlungen aus Investitionstätigkeit	0	0	0	0	0	0	8.316
	Summe der Auszahlungen aus Investitionstätigkeit	0	0	0	0	0	0	53.699
darunter:								
	Saldo der Ein- und Auszahlungen aus Investitionstätigkeit	0	0	0	0	0	0	-45.383



Investitionsübersicht 2026

B. Planung einzelner Investitionsmaßnahmen

Hauptproduktbereich: 5 Gestaltung Umwelt
Produktbereich: 5.2 Bauen und Wohnen
Produktgruppe: 5.2.2 Wohnungsbauförderung
Produkt: 5.2.2.5 Grunderwerb zur Weiterveräußerung (zur Bereitstellung von Bauland für den Wohnungsbau)

lfd. Nr.	Investitionsmaßnahmen oberhalb der festgesetzten Wertgrenze	bis einschließlich des Haushaltsvorjahres bereitgestellte Mittel	Ansatz 2026	Planung 2027	Planung 2028	Planung 2029	Planungsdaten der weiteren Haushaltsfolgejahre bis zum Abschluss der Maßnahme	Gesamtein-/auszahlungen (über den Gesamtzeitraum der Maßnahme)
in EUR								
Maßnahme: 522500014310 Veräußerung Bauplätze								
	Summe der Einzahlungen aus Investitionstätigkeit	604.744	0	0	0	0	0	595.447
	Summe der Auszahlungen aus Investitionstätigkeit	0	100.000	0	0	0	0	0
darunter:								
	Saldo der Ein- und Auszahlungen aus Investitionstätigkeit	604.744	-100.000	0	0	0	0	595.447



Investitionsübersicht 2026

5.4.1.0

B. Planung einzelner Investitionsmaßnahmen

Hauptproduktbereich: 5 Gestaltung Umwelt
Produktbereich: 5.4 Verkehrsflächen und -anlagen, ÖPNV
Produktgruppe: 5.4.1 Gemeindestraßen / Kreisstraßen, soweit der Kreis Straßenbaulastträger ist
Produkt: 5.4.1.0 Gemeindestraßen

lfd. Nr.	Investitionsmaßnahmen oberhalb der festgesetzten Wertgrenze	bis ein- schließlich des Haushalts- vorjahres bereitge- stellte Mittel	Ansatz 2026	Planung 2027	Planung 2028	Planung 2029	Planungs- daten der weiteren Haushalts- folgejahre bis zum Abschluss der Maßnahme	Gesamt- ein-/ auszah- lungen (über den Gesamt- zeitraum der Maßnahme)
in EUR								
Maßnahme: 541000063003 "Auf dem Stich II"								
	Summe der Einzahlungen aus Investitionstätigkeit	32.409	0	0	0	0	0	352.409
	Summe der Auszahlungen aus Investitionstätigkeit	63.455	0	0	0	0	0	461.300
	darunter:							
	Saldo der Ein- und Auszahlungen aus Investitionstätigkeit	-31.046	0	0	0	0	0	-108.891
Maßnahme: 541000063005 "Unterstraße"								
	Summe der Einzahlungen aus Investitionstätigkeit	0	0	0	0	0	0	190.595
	Summe der Auszahlungen aus Investitionstätigkeit	0	0	0	0	0	0	300.075
	darunter:							
	Saldo der Ein- und Auszahlungen aus Investitionstätigkeit	0	0	0	0	0	0	-109.480
Maßnahme: 541000063006 "Oberstraße"								
	Summe der Einzahlungen aus Investitionstätigkeit	184.490	0	0	0	0	0	216.239



Investitionsübersicht 2026

5.4.1.0

B. Planung einzelner Investitionsmaßnahmen

Hauptproduktbereich: 5 Gestaltung Umwelt
Produktbereich: 5.4 Verkehrsflächen und -anlagen, ÖPNV
Produktgruppe: 5.4.1 Gemeindestraßen / Kreisstraßen, soweit der Kreis Straßenbaulastträger ist
Produkt: 5.4.1.0 Gemeindestraßen

lfd. Nr.	Investitionsmaßnahmen oberhalb der festgesetzten Wertgrenze	bis einschließlich des Haushaltsvorjahres bereitgestellte Mittel	Ansatz 2026	Planung 2027	Planung 2028	Planung 2029	Planungsdaten der weiteren Haushaltsfolgejahre bis zum Abschluss der Maßnahme	Gesamtein-/auszahlungen (über den Gesamtzeitraum der Maßnahme)
in EUR								
	Summe der Auszahlungen aus Investitionstätigkeit	0	0	0	0	0	0	385.562
	darunter:							
	Saldo der Ein- und Auszahlungen aus Investitionstätigkeit	184.490	0	0	0	0	0	-169.322
Maßnahme: 541000063007 "Mühlgasse"								
	Summe der Einzahlungen aus Investitionstätigkeit	76.751	0	0	0	0	0	91.629
	Summe der Auszahlungen aus Investitionstätigkeit	0	0	0	0	0	0	161.430
	darunter:							
	Saldo der Ein- und Auszahlungen aus Investitionstätigkeit	76.751	0	0	0	0	0	-69.801
Maßnahme: 541000063008 Neubaugebiet "Storchennest"								
	Summe der Einzahlungen aus Investitionstätigkeit	158.623	0	0	0	0	0	411.770
	Summe der Auszahlungen aus Investitionstätigkeit	0	0	0	0	0	0	434.331
	darunter:							
	Saldo der Ein- und Auszahlungen aus Investitionstätigkeit	158.623	0	0	0	0	0	-22.561



Investitionsübersicht 2026

B. Planung einzelner Investitionsmaßnahmen

Hauptproduktbereich: 5

Produktbereich: 5.4

Produktgruppe: 5.4.1

Produkt: 5.4.1.0

Gestaltung Umwelt

Verkehrsflächen und -anlagen, ÖPNV

Gemeindestraßen / Kreisstraßen, soweit der Kreis Straßenbaulastträger ist

Gemeindestraßen

lfd. Nr.	Investitionsmaßnahmen oberhalb der festgesetzten Wertgrenze	bis einschließlich des Haushaltsvorjahres bereitgestellte Mittel	Ansatz 2026	Planung 2027	Planung 2028	Planung 2029	Planungsdaten der weiteren Haushaltsfolgejahre bis zum Abschluss der Maßnahme	Gesamt-ein-/auszahlungen (über den Gesamtzeitraum der Maßnahme)
in EUR								
Maßnahme: 541000063010 "Brückenstraße"								
	Summe der Einzahlungen aus Investitionstätigkeit	26.438	0	0	0	0	0	26.438
	Summe der Auszahlungen aus Investitionstätigkeit	0	0	0	0	0	0	87.759
	darunter:							
	Saldo der Ein- und Auszahlungen aus Investitionstätigkeit	26.438	0	0	0	0	0	-61.321
Maßnahme: 541000163000 Erwerb von beweglichem Anlagevermögen "Geschwindigkeitsmessgerät"								
	Summe der Auszahlungen aus Investitionstätigkeit	0	0	0	0	0	0	2.509
	darunter:							
	Saldo der Ein- und Auszahlungen aus Investitionstätigkeit	0	0	0	0	0	0	-2.509



Investitionsübersicht 2026

B. Planung einzelner Investitionsmaßnahmen

Hauptproduktbereich: 5 Gestaltung Umwelt
Produktbereich: 5.5 Natur- und Landschaftspflege
Produktgruppe: 5.5.1 Öffentliches Grün / Landschaftsbau (soweit keinem anderen Produkt zuzuordnen)
Produkt: 5.5.1.0 Öffentliches Grün / Landschaftsbau

lfd. Nr.	Investitionsmaßnahmen oberhalb der festgesetzten Wertgrenze	bis einschließlich des Haushaltsvorjahres bereitgestellte Mittel	Ansatz 2026	Planung 2027	Planung 2028	Planung 2029	Planungsdaten der weiteren Haushaltsfolgejahre bis zum Abschluss der Maßnahme	Gesamtein-/auszahlungen (über den Gesamtzeitraum der Maßnahme)
in EUR								
Maßnahme: 551000036001 Schutzhütte Wanderer								
	Summe der Auszahlungen aus Investitionstätigkeit	10.000	0	0	0	0	0	20.000
darunter:								
	Saldo der Ein- und Auszahlungen aus Investitionstätigkeit	-10.000	0	0	0	0	0	-20.000



Investitionsübersicht 2026

B. Planung einzelner Investitionsmaßnahmen

Hauptproduktbereich: 5 Gestaltung Umwelt
Produktbereich: 5.5 Natur- und Landschaftspflege
Produktgruppe: 5.5.2 Öffentliche Gewässer / Wasserbauliche Anlagen / Gewässerschutz
Produkt: 5.5.2.1 Gewässerunterhaltung

lfd. Nr.	Investitionsmaßnahmen oberhalb der festgesetzten Wertgrenze	bis einschließlich des Haushaltsvorjahres bereitgestellte Mittel	Ansatz 2026	Planung 2027	Planung 2028	Planung 2029	Planungsdaten der weiteren Haushaltsfolgejahre bis zum Abschluss der Maßnahme	Gesamtein-/auszahlungen (über den Gesamtzeitraum der Maßnahme)
in EUR								
Maßnahme: 552100000690 Gewässerbaumaßnahmen -Ableitung alter Wasserbehälter								
	Summe der Auszahlungen aus Investitionstätigkeit	0	0	0	0	0	0	15.000
darunter:								
	Saldo der Ein- und Auszahlungen aus Investitionstätigkeit	0	0	0	0	0	0	-15.000



Investitionsübersicht 2026

B. Planung einzelner Investitionsmaßnahmen

Hauptproduktbereich: 5 Gestaltung Umwelt
Produktbereich: 5.5 Natur- und Landschaftspflege
Produktgruppe: 5.5.3 Friedhofs- und Bestattungswesen
Produkt: 5.5.3.0 Friedhofs- und Bestattungswesen

lfd. Nr.	Investitionsmaßnahmen oberhalb der festgesetzten Wertgrenze	bis einschließlich des Haushaltsvorjahres bereitgestellte Mittel	Ansatz 2026	Planung 2027	Planung 2028	Planung 2029	Planungsdaten der weiteren Haushaltsfolgejahre bis zum Abschluss der Maßnahme	Gesamtein-/auszahlungen (über den Gesamtzeitraum der Maßnahme)
in EUR								
Maßnahme: 553000075000 Friedhof								
	Summe der Auszahlungen aus Investitionstätigkeit	196.478	0	0	0	0	0	179.045
	darunter:							
	Saldo der Ein- und Auszahlungen aus Investitionstätigkeit	-196.478	0	0	0	0	0	-179.045



Investitionsübersicht 2026

5.5.5.9

B. Planung einzelner Investitionsmaßnahmen

Hauptproduktbereich: 5 Gestaltung Umwelt
Produktbereich: 5.5 Natur- und Landschaftspflege
Produktgruppe: 5.5.5 Land- und Forstwirtschaft, Weinbau
Produkt: 5.5.5.9 Feldwege, Landwirtschaftswege, Wirtschaftswege

lfd. Nr.	Investitionsmaßnahmen oberhalb der festgesetzten Wertgrenze	bis einschließlich des Haushaltsvorjahres bereitgestellte Mittel	Ansatz 2026	Planung 2027	Planung 2028	Planung 2029	Planungsdaten der weiteren Haushaltsfolgejahre bis zum Abschluss der Maßnahme	Gesamt-ein-/auszahlungen (über den Gesamtzeitraum der Maßnahme)
in EUR								
Maßnahme: 555900078000 Feld- und Waldwegebau								
	Summe der Einzahlungen aus Investitionstätigkeit	0	0	0	0	0	0	110.753
	Summe der Auszahlungen aus Investitionstätigkeit	166.916	0	0	0	0	0	328.916
darunter:								
	Saldo der Ein- und Auszahlungen aus Investitionstätigkeit	-166.916	0	0	0	0	0	-218.163



Investitionsübersicht 2026

B. Planung einzelner Investitionsmaßnahmen

Hauptproduktbereich: 5 Gestaltung Umwelt
Produktbereich: 5.7 Wirtschaft und Tourismus
Produktgruppe: 5.7.3 Allgemeine Einrichtungen und Unternehmen
Produkt: 5.7.3.1 Kommunale allgemeine Einrichtungen und Unternehmen

lfd. Nr.	Investitionsmaßnahmen oberhalb der festgesetzten Wertgrenze	bis einschließlich des Haushaltsvorjahres bereitgestellte Mittel	Ansatz 2026	Planung 2027	Planung 2028	Planung 2029	Planungsdaten der weiteren Haushaltsfolgejahre bis zum Abschluss der Maßnahme	Gesamtein-/auszahlungen (über den Gesamtzeitraum der Maßnahme)
in EUR								
Maßnahme: 573120076000 DGH								
	Summe der Einzahlungen aus Investitionstätigkeit	222.021	32.000	0	0	0	0	272.021
	Summe der Auszahlungen aus Investitionstätigkeit	947.606	0	0	0	0	0	961.260
	darunter:							
	Saldo der Ein- und Auszahlungen aus Investitionstätigkeit	-725.586	32.000	0	0	0	0	-689.240
Maßnahme: 573120076001 DGH - Umfeldgestaltung / Parkplatz								
	Summe der Auszahlungen aus Investitionstätigkeit	26.405	0	0	0	0	0	110.000
	darunter:							
	Saldo der Ein- und Auszahlungen aus Investitionstätigkeit	-26.405	0	0	0	0	0	-110.000



Teilergebnisplan 2026

Teilhaushalt: nicht zugeordnet

Produktübersicht		Ergebnis	Ansatz	Ansatz	Planung	Planung	Planung
Produkt	Bezeichnung	2024	2025	2026	2027	2028	2029
in EUR							
1.1.1.0	Verwaltungssteuerung	-932,83	-1.040	-1.090	-1.090	-1.090	-1.090
1.1.1.3	Öffentlichkeitsarbeit	-625,48	-700	-700	-700	-700	-700
1.1.1.4	Gremien	-11.827,16	-12.850	-12.210	-12.710	-12.860	-12.910
1.1.4.1	Zentrales Grundstücks- und Gebäudemanagement	-758,87	-400	-300	-300	-300	-300
1.1.4.2	Liegenschaften	1.582,82	980	680	680	680	680
1.1.4.3	Bauhof	-2.009,59	-2.420	-2.630	-2.340	-2.350	-2.350
1.1.4.6	Versicherungen	-868,21	-900	-1.000	-1.000	-1.000	-1.000
1.2.1.0	Statistik und Wahlen	-927,85	-100	-100	-100	0	-100
2.7.2.0	Büchereien	-80,00	-80	-80	-80	-80	-80
2.8.1.0	Heimat- und sonstige Kulturpflege	-2.451,44	-1.200	-2.050	-2.050	-2.050	-2.050
3.3.1.0	Förderung von Trägern der Wohlfahrtspflege	-442,80	-450	-450	-450	-450	-450
3.6.2.0	Jugendarbeit	0,00	-100	-100	-100	-100	-100
3.6.5.0	Tageseinrichtung für Kinder	-22.326,63	-30.000	-35.000	-30.000	-25.000	-25.000
3.6.6.0	Einrichtungen der Jugendarbeit	-2.719,88	-3.020	-2.900	-2.900	-2.900	-2.900
4.1.4.0	Maßnahmen der Gesundheitspflege - Gemeindeeigener Defibrillator	-240,00	-340	-360	-360	-360	-360
4.2.1.0	Förderung des Sports	-100,00	-100	-100	-100	-100	-100
5.1.1.0	Räumliche Planungs- und Entwicklungsmaßnahmen	0,00	0	-10.000	-5.000	0	0
5.3.1.2	Stromnetz Verbandsgemeinde Katzenelnbogen	2.651,51	100	0	0	0	0
	Anstalt des öffentlichen Rechts						
5.4.1.0	Gemeindestraßen	-28.994,89	-29.340	-30.990	-30.990	-29.650	-29.710
5.4.1.1	Gemeindestraßen	173,36	500	200	200	200	200
5.4.1.5	Konzessionsabgaben	6.593,39	7.000	6.000	6.000	6.000	6.000
5.5.1.0	Öffentliches Grün / Landschaftsbau	-2.691,59	-3.370	-6.850	-7.900	-7.900	-7.900
5.5.2.1	Gewässerunterhaltung	-1.224,00	-1.300	-1.280	-1.280	-1.280	-1.280
5.5.3.0	Friedhofs- und Bestattungswesen	-2.145,20	170	-450	-450	-450	-450
5.5.5.1	Kommunale Forstwirtschaft	8.468,44	-5.280	-6.150	-5.350	-4.450	-3.550
5.5.5.9	Feldwege, Landwirtschaftswege, Wirtschaftswege	5.494,67	-2.850	-2.780	-470	-480	-490
5.7.1.0	Wirtschaftsförderung	-370,32	-330	-330	-330	-330	-330
5.7.3.1	Kommunale allgemeine Einrichtungen und Unternehmen	-24.627,70	-18.030	-16.590	-13.870	-14.070	-14.020
6.1.1.0	Steuern, allgemeine Zuweisungen, allgemeine Umlagen	73.199,30	108.080	103.760	117.760	125.220	134.370
6.1.2.0	Sonstige allgemeine Finanzwirtschaft	-348,53	690	490	550	550	550



Bilanz Aktiva 2024

Bezeichnung		Stand zum 01.01.2024	Stand zum 31.12.2024	Differenz
		in EUR		
1	Anlagevermögen	3.157.049,81	3.225.646,43	68.596,62
1.1	Immaterielle Vermögensgegenstände	15.732,00	31.704,00	15.972,00
1.1.2	Geleistete Zuwendungen	2.635,00	2.599,00	-36,00
1.1.3	Gezahlte Investitionszuschüsse	13.097,00	29.105,00	16.008,00
1.2	Sachanlagen	3.096.317,81	3.148.442,43	52.124,62
1.2.1	Wald, Forsten	1.034.754,29	1.034.754,29	0,00
1.2.2	Sonstige unbebaute Grundstücke und grundstücksgleiche Rechte	123.481,49	122.257,49	-1.224,00
1.2.3	Bebaute Grundstücke und grundstücksgleiche Rechte	265.166,30	371.830,30	106.664,00
1.2.4	Infrastrukturvermögen	1.162.745,60	1.165.355,54	2.609,94
1.2.7	Maschinen, technische Anlagen, Fahrzeuge	743,00	551,00	-192,00
1.2.8	Betriebs- und Geschäftsausstattung	49.465,00	43.381,00	-6.084,00
1.2.10	Geleistete Anzahlungen, Anlagen im Bau	459.962,13	410.312,81	-49.649,32
1.3	Finanzanlagen	45.000,00	45.500,00	500,00
1.3.5	Sondervermögen, Zweckverbände, Anstalten des öffentlichen Rechts, rechtsfähige kommunale Stiftungen	45.000,00	45.000,00	0,00
1.3.6	Ausleihungen an Sondervermögen, Zweckverbände, Anstalten des öffentlichen Rechts, rechtsfähige kommunale Stiftungen	0,00	500,00	500,00
2	Umlaufvermögen	176.183,28	80.960,51	-95.222,77
2.1	Vorräte	20.560,49	20.560,49	0,00
2.1.3	Fertige Erzeugnisse, fertige Leistungen und Waren	20.560,49	20.560,49	0,00
2.2	Forderungen und sonstige Vermögensgegenstände	155.622,79	60.400,02	-95.222,77
2.2.1	Öffentlich-rechtliche Forderungen, Forderungen aus Transferleistungen	7.299,77	7.050,61	-249,16
2.2.2	Privatrechtliche Forderungen aus Lieferungen und Leistungen	69.972,62	9.229,94	-60.742,68
2.2.6	Forderungen gegen den sonstigen öffentlichen Bereich	73.695,26	39.464,33	-34.230,93
2.2.7	Sonstige Vermögensgegenstände	4.655,14	4.655,14	0,00
2.4	Kassenbestand, Bundesbankguthaben, Guthaben bei der Europäischen Zentralbank, Guthaben bei Kreditinstituten und Schecks	0,00	0,00	0,00
4	Rechnungsabgrenzungsposten	719,00	719,00	0,00
4.2	Sonstige Rechnungsabgrenzungsposten	719,00	719,00	0,00
	Bilanzsumme	3.333.952,09	3.307.325,94	-26.626,15



Bilanz Passiva 2024

Bezeichnung		Stand zum 01.01.2024	Stand zum 31.12.2024	Differenz
		in EUR		
1	Eigenkapital	2.311.261,47	2.302.711,99	-8.549,48
1.1	Kapitalrücklage	2.311.261,47	2.311.261,47	0,00
1.3	Jahresüberschuss / Jahresfehlbetrag	0,00	-8.549,48	-8.549,48
2	Sonderposten	912.924,95	913.069,75	144,80
2.2	Sonderposten zum Anlagevermögen	801.203,95	812.089,75	10.885,80
2.2.1	Sonderposten aus Zuwendungen	165.585,00	213.588,00	48.003,00
2.2.2	Sonderposten aus Beiträgen und ähnlichen Entgelten	397.083,00	384.147,00	-12.936,00
2.2.3	Sonderposten aus Anzahlungen für Anlagevermögen	238.535,95	214.354,75	-24.181,20
2.7	Sonstige Sonderposten	111.721,00	100.980,00	-10.741,00
3	Rückstellungen	29.154,00	29.680,00	526,00
3.1	Rückstellungen für Pensionen und ähnliche Verpflichtungen	29.154,00	29.680,00	526,00
4	Verbindlichkeiten	80.611,67	61.864,20	-18.747,47
4.2	Verbindlichkeiten aus Kreditaufnahmen	61.310,92	54.564,36	-6.746,56
4.2.1	Verbindlichkeiten aus Kreditaufnahmen für Investitionen	61.310,92	54.564,36	-6.746,56
4.7	Verbindlichkeiten gegenüber verbundenen Unternehmen	3.684,65	2.357,63	-1.327,02
4.11	Sonstige Verbindlichkeiten	15.616,10	4.942,21	-10.673,89
	Bilanzsumme	3.333.952,09	3.307.325,94	-26.626,15

Stellenplan Ortsgemeinde Eisighofen 2026						
Teilhaushalt Organisationseinheit Beamte/Beschäftigte	Besoldungs- gruppe, Entgelt- gruppe	Einstiegs- amt	Zahl der Stellen		Stellenvermerke ² (z. B. ku, kw) und Erläuterungen ³ (z. B. ATZ AP/FP, Ersatzstelle, Leerstelle, Beurlaubung, Kostentragung durch Dritte, Verlagerung von... bzw. nach ...)	
			Soll Haushaltsjahr 2026	Haushaltsvorjahr 2025		Haushaltsjahr 2026
				Soll	Ist 30.06. (tatsächliche Besetzung) ¹	
1	2	3	4	5	6	7
A. Gemeindeverwaltung						
1.1.1.0.0000 Verwaltungssteuerung						
Beschäftigte/r						
Angestellter			0,01	0,01	0,01	1,5 Stunden/Monat
Summe Beamte 1.1.1.0.0000			0,00	0,00	0,00	
Summe Beschäftigte 1.1.1.0.0000			0,01	0,01	0,01	
Gesamtsumme Beamte/Beschäftigte 1.1.1.0.0000			0,01	0,01	0,01	
3.6.6.0.0000 Einrichtungen der Jugendarbeit						
Beschäftigte/r						
Angestellter			0,02	0,02	0,02	3 Stunden/Monat
Summe Beamte 3.6.6.0.0000			0,00	0,00	0,00	
Summe Beschäftigte 3.6.6.0.0000			0,02	0,02	0,02	
Gesamtsumme Beamte/Beschäftigte 3.6.6.0.0000			0,02	0,02	0,02	
5.4.1.0.0000 Gemeindestraßen						
Beschäftigte/r						
Angestellter			0,02	0,02	0,02	3 Stunden/Monat
Summe Beamte 5.4.1.0.0000			0,00	0,00	0,00	
Summe Beschäftigte 5.4.1.0.0000			0,02	0,02	0,02	
Gesamtsumme Beamte/Beschäftigte 5.4.1.0.0000			0,02	0,02	0,02	
5.5.1.0.0000 Öffentliches Grün						
Beschäftigte/r						
Angestellter			0,04	0,04	0,04	6 Stunden/Monat
Summe Beamte 5.5.1.0.0000			0,00	0,00	0,00	
Summe Beschäftigte 5.5.1.0.0000			0,04	0,04	0,04	
Gesamtsumme Beamte/Beschäftigte 5.5.1.0.0000			0,04	0,04	0,04	
5.7.3.1.2000 Dorfgemeinschaftshaus						
Beschäftigte/r						
Angestellte			0,13	0,13	0,13	22 Stunden/Monat
Summe Beamte 5.7.3.1.2000			0,00	0,00	0,00	
Summe Beschäftigte 5.7.3.1.2000			0,13	0,13	0,13	
Gesamtsumme Beamte/Beschäftigte 5.7.3.1.2000			0,13	0,13	0,13	

5.7.3.1.9000 Grillhütte						
Beschäftigte/r						
Angestellte			0,03	0,03	0,03	5 Stunden/Monat
Summe Beamte 5.7.3.1.9000			0,00	0,00	0,00	
Summe Beschäftigte 5.7.3.1.9000			0,03	0,03	0,03	
Gesamtsumme Beamte/Beschäftigte 5.7.3.1.9000			0,03	0,03	0,03	
Summe Beamte Gemeindeverwaltung			0,00	0,00	0,00	
Summe Beschäftigte Gemeindeverwaltung			0,25	0,25	0,25	
Gesamtsumme Beamte/Beschäftigte Gemeindeverwaltung			0,25	0,25	0,25	
B. Sondervermögen⁴						
1. Eigenbetrieb Stadtentwässerung						
Werkleitung						
Gemeindeoberverwaltungsrat						
Betriebszweig ...						
Summe Beamte Sondervermögen⁵						
Summe Beschäftigte Sondervermögen⁵						
Gesamtsumme Beamte/Beschäftigte Sondervermögen⁵						
C. Zusammenfassung						
Beamte Gemeindeverwaltung und Sondervermögen			0,00	0,00	0,00	
Beschäftigte Gemeindeverwaltung und Sondervermögen			0,25	0,25	0,25	
Gesamtsumme Beamte/Beschäftigte Gemeindeverwaltung und Sondervermögen			0,25	0,25	0,25	

¹ Bei Abweichung vom Soll: Angabe der tatsächlichen Besoldungs-/Entgeltgruppe.

² Gemäß § 5 Abs. 2 GemHVO als "kw" (künftig wegfallend) oder "ku" (künftig umzuwandeln).

³ Erläuterungen zu wesentlichen Abweichungen gegenüber dem Stellenplan des Haushaltsvorjahres.

⁴ Getrennte Darstellung nach Sondervermögen und innerhalb der Sondervermögen nach Betriebszweigen.

⁵ Summendarstellung jeweils für jeden Betriebszweig, für jedes Sondervermögen und für die Sondervermögen zusammen.

A n l a g e n

zum Haushaltsplan 2026 der OG Eisighofen

I. Anlagen zum Haushaltsplan gem. § 1 GemHVO

1.1 Übersicht über die Entwicklung der Jahresergebnisse			
Lfd.-Nr.	Ergebnis (gem. § 2 Abs. 1 Nr. 31 GemHVO)	Jahr	Betrag in €
1	17. Haushaltsvorjahr (Rechnungsergebnis	2009	26.396,03 €
2	16. Haushaltsvorjahr (Rechnungsergebnis	2010	70.384,24 €
3	15. Haushaltsvorjahr (Rechnungsergebnis)	2011	-8.101,80 €
4	14. Haushaltsvorjahr (Rechnungsergebnis)	2012	-15.042,95 €
5	13. Haushaltsvorjahr (Rechnungsergebnis)	2013	6.493,87 €
6	12. Haushaltsvorjahr (Rechnungsergebnis)	2014	5.682,48 €
7	11. Haushaltsvorjahr (Rechnungsergebnis)	2015	135,44 €
8	10. Haushaltsvorjahr (Rechnungsergebnis)	2016	-24.483,20 €
9	9. Haushaltsvorjahr (Rechnungsergebnis)	2017	46.502,37 €
10	8. Haushaltsvorjahr (Rechnungsergebnis)	2018	22.021,98 €
11	7. Haushaltsvorjahr (Rechnungsergebnis)	2019	-11.482,98 €
12	6. Haushaltsvorjahr (Rechnungsergebnis)	2020	47.064,81 €
13	5. Haushaltsvorjahr (Rechnungsergebnis)	2021	278.489,82 €
14	4. Haushaltsvorjahr (Rechnungsergebnis)	2022	32.699,57 €
15	3. Haushaltsvorjahr (Rechnungsergebnis)	2023	-13.848,14 €
16	2. Haushaltsvorjahr (Rechnungsergebnis)	2024	-8.549,48 €
17	1. Haushaltsvorjahr (Ansatz des Haushaltsjahres)	2025	3.320,00 €
18	Jahresergebnis (Ansatz des Haushaltsjahres)	2026	-23.360,00 €
19	Zwischensumme		360.686,54 €
20	1. Haushaltsfolgejahr (Planung)	2027	5.270,00 €
21	2. Haushaltsfolgejahr (Planung)	2028	24.700,00 €
22	3. Haushaltsfolgejahr (Planung)	2029	34.580,00 €
23	Summe		425.236,54 €

1.2 Übersicht über die Entwicklung der Finanzmittelüberschüsse und - fehlbeträge

Lfd.-Nr.	Ergebnis	Jahr	Saldo der ordentlichen und außer ordentlichen Ein- und Auszahlungen (gem. § 3 Abs. 1 Nr. 26 GemHVO) in €	. / . Planmäßige Tilgung gem § 3 Abs. 1 Nr. 46 GemHVO) in €	. / . Mindest- tilgung KEF-RP	= vorzutragende Beträge in €
	Aus den Haushaltsvorjahren vorzutragende Beträge, davon aus:					
1	17. Haushaltsvorjahr (festgestelltes Jahresergebnis)	2009	67.027,35 €	5.316,45 €	0,00 €	61.710,90 €
2	16. Haushaltsvorjahr (festgestelltes Jahresergebnis)	2010	126.016,93 €	5.526,28 €	0,00 €	120.490,65 €
3	15. Haushaltsvorjahr (festgestelltes Jahresergebnis)	2011	26.779,90 €	46.825,19 €	0,00 €	-20.045,29 €
4	14. Haushaltsvorjahr (festgestelltes Jahresergebnis)	2012	25.314,67 €	2.905,29 €	0,00 €	22.409,38 €
5	13. Haushaltsvorjahr (festgestelltes Jahresergebnis)	2013	25.089,08 €	3.015,79 €	0,00 €	22.073,29 €
6	12. Haushaltsvorjahr (festgestelltes Jahresergebnis)	2014	9.910,90 €	3.130,48 €	0,00 €	6.780,42 €
7	11. Haushaltsvorjahr (festgestelltes Jahresergebnis)	2015	35.136,04 €	4.033,83 €	0,00 €	31.102,21 €
8	10. Haushaltsvorjahr (festgestelltes Jahresergebnis)	2016	8.698,14 €	4.035,12 €	0,00 €	4.663,02 €
9	9. Haushaltsvorjahr (festgestelltes Jahresergebnis)	2017	83.605,36 €	6.149,39 €	0,00 €	77.455,97 €
10	8. Haushaltsvorjahr (festgestelltes Jahresergebnis)	2018	49.976,67 €	5.361,16 €	0,00 €	44.615,51 €
11	7. Haushaltsvorjahr (festgestelltes Jahresergebnis)	2019	-10.769,51 €	7.342,17 €	0,00 €	-18.111,68 €
12	6. Haushaltsvorjahr (festgestelltes Jahresergebnis)	2020	27.857,28 €	6.564,25 €	0,00 €	21.293,03 €
13	5. Haushaltsvorjahr (festgestelltes Jahresergebnis)	2021	24.314,64 €	8.639,30 €	0,00 €	15.675,34 €
14	4. Haushaltsvorjahr (festgestelltes Jahresergebnis)	2022	30.891,68 €	9.328,81 €	0,00 €	21.562,87 €
15	3. Haushaltsvorjahr (festgestelltes Jahresergebnis)	2023	30.919,40 €	35.163,60 €	0,00 €	-4.244,20 €
16	2. Haushaltsvorjahr (Rechnungsergebnis)	2024	23.716,34 €	6.746,56 €	0,00 €	16.969,78 €
17	1. Haushaltsvorjahr (Ansatz Haushaltsvorjahr einschl. Nachträge)	2025	41.170,00 €	6.780,00 €	0,00 €	34.390,00 €
18	Jahresergebnis (Ansatz des Haushaltsjahres)	2026	16.880,00 €	47.790,00 €	0,00 €	-30.910,00 €
19	Vorzutragender Betrag		642.534,87 €	214.653,67 €	0,00 €	427.881,20 €
20	geplanter Vortrag 1. Haushaltsfolgejahr (Planung)	2027	43.730,00 €	0,00 €	0,00 €	43.730,00 €
21	geplanter Vortrag 2. Haushaltsfolgejahr (Planung)	2028	61.730,00 €	0,00 €	0,00 €	61.730,00 €
22	geplanter Vortrag 3. Haushaltsfolgejahr (Planung)	2029	71.530,00 €	0,00 €	0,00 €	71.530,00 €
23	Summe		819.524,87 €	214.653,67 €	0,00 €	604.871,20 €

1.3 Entwicklung der Investitionen und Investitionsförderungsmaßnahmen sowie die hieraus ergebenden Auswirkungen auf

Lfd.-Nr.	Ergebnis	Jahr	Summe der Auszahlungen aus Investitions- tätigkeiten (gem. § 3 Abs. 1 Nr. 42 GemHVO) in €	Abschreibungen (gem. § 2 Abs. 1 Nr. 42 GemHVO) in €	Auszahlungen zur Tilgung von Investitions- krediten (gem. § 3 Abs. 1 Nr. 46 GemHVO) in €
	Aus den Haushaltsvorjahren vorzutragende Beträge, davon aus:				
1	17. Haushaltsvorjahr (festgestelltes Jahresergebnis)	2009	1.409,80 €	75.259,79 €	5.316,45 €
2	16. Haushaltsvorjahr (festgestelltes Jahresergebnis)	2010	107.171,22 €	63.338,74 €	5.526,28 €
3	15. Haushaltsvorjahr (festgestelltes Jahresergebnis)	2011	2.873,28 €	65.058,51 €	46.825,19 €
4	14. Haushaltsvorjahr (festgestelltes Jahresergebnis)	2012	12.305,22 €	65.858,96 €	2.905,29 €
5	13. Haushaltsvorjahr (festgestelltes Jahresergebnis)	2013	67.151,29 €	65.343,31 €	3.015,79 €
6	12. Haushaltsvorjahr (festgestelltes Jahresergebnis)	2014	35.680,66 €	65.581,29 €	3.130,48 €
7	11. Haushaltsvorjahr (festgestelltes Jahresergebnis)	2015	3.158,58 €	64.390,69 €	4.033,83 €
8	10. Haushaltsvorjahr (festgestelltes Jahresergebnis)	2016	8.603,54 €	52.029,55 €	4.035,12 €
9	9. Haushaltsvorjahr (festgestelltes Jahresergebnis)	2017	127.058,41 €	43.285,29 €	6.149,39 €
10	8. Haushaltsvorjahr (festgestelltes Jahresergebnis)	2018	622.088,54 €	43.230,89 €	5.361,16 €
11	7. Haushaltsvorjahr (festgestelltes Jahresergebnis)	2019	470.905,70 €	39.391,45 €	7.342,17 €
12	6. Haushaltsvorjahr (festgestelltes Jahresergebnis)	2020	422.852,37 €	65.365,83 €	6.564,25 €
13	5. Haushaltsvorjahr (festgestelltes Jahresergebnis)	2021	34.398,82 €	65.513,39 €	8.639,30 €
14	4. Haushaltsvorjahr (festgestelltes Jahresergebnis)	2022	34.782,83 €	67.941,55 €	9.328,81 €
15	3. Haushaltsvorjahr (festgestelltes Jahresergebnis)	2023	76.004,37 €	68.926,62 €	35.163,60 €
16	2. Haushaltsvorjahr (festgestelltes Jahresergebnis)	2024	154.817,91 €	71.537,00 €	6.746,56 €
17	1. Haushaltsvorjahr (Ansatz Haushaltsvorjahr einschl. Nachträge)	2025	178.000,00 €	68.230,00 €	6.780,00 €
18	Jahresergebnis (Ansatz des Haushaltsjahres)	2026	100.000,00 €	73.200,00 €	47.790,00 €
19	Zwischensumme		2.459.262,54 €	1.123.482,86 €	214.653,67 €
20	geplanter Vortrag 1. Haushaltsfolgejahr (Planung)	2027	0,00 €	70.920,00 €	0,00 €
21	geplanter Vortrag 2. Haushaltsfolgejahr (Planung)	2028	0,00 €	67.190,00 €	0,00 €
22	geplanter Vortrag 3. Haushaltsfolgejahr (Planung)	2029	0,00 €	66.270,00 €	0,00 €
23	Summe		2.459.262,54 €	1.327.862,86 €	214.653,67 €

1.4 Entwicklung der Investitionskredite, sowie Belastung des Haushaltes durch kreditähnliche Rechtsgeschäfte

OG Eisighofen				Restschuld am 31.12.2024	Zinsen 2025	Tilgung 2025	Restschuld am 31.12.2025	Zinsen 2026	Tilgung 2026	Restschuld am 31.12.2026
Lfd.- Nr.	Darlehensgeber	Zins satz in %	Zins bindung bis							
1.	DGHYP Hamburg	0,49	30.03.2026	54.564,36 €	254,92 €	6.779,68 €	47.784,68 €	254,92 €	47.784,68 €	0,00 €
2.	KfW Berlin	1,93	20.12.2023	0,00 €	0,00 €	0,00 €	0,00 €	0,00 €	0,00 €	0,00 €
	Gesamtsumme			54.564,36 €	254,92 €	6.779,68 €	47.784,68 €	254,92 €	47.784,68 €	0,00 €

1.5 Entwicklung der Kredite zur Liquiditätssicherung

Lfd.-Nr.	Ergebnis	Jahr	Einzahlungen aus der Aufnahme von Krediten zur Liquiditätssicherung (gem. § 3 Abs. 1 Satz 1 Nr. 48 GemHVO)	Auszahlungen zur Tilgung von Krediten zur Liquiditätssicherung (gem. § 3 Abs. 1 Satz 1 Nr. 49 GemHVO)	Saldo der Ein- u. Auszahlungen aus Krediten zur Liquiditätssicherung (gem § 3 Abs. 1 Satz 1 Nr. 50 GemHVO)
	Aus den Haushaltsvorjahren vorzutragende Beträge, davon aus:				
1	17. Haushaltsvorjahr (festgestelltes Jahresergebnis)	2009	0,00 €	0,00 €	0,00 €
2	16. Haushaltsvorjahr (festgestelltes Jahresergebnis)	2010	0,00 €	0,00 €	0,00 €
3	15. Haushaltsvorjahr (festgestelltes Jahresergebnis)	2011	0,00 €	0,00 €	0,00 €
4	14. Haushaltsvorjahr (festgestelltes Jahresergebnis)	2012	0,00 €	0,00 €	0,00 €
5	13. Haushaltsvorjahr (festgestelltes Jahresergebnis)	2013	0,00 €	0,00 €	0,00 €
6	12. Haushaltsvorjahr (festgestelltes Jahresergebnis)	2014	0,00 €	0,00 €	0,00 €
7	11. Haushaltsvorjahr (festgestelltes Jahresergebnis)	2015	0,00 €	0,00 €	0,00 €
8	10. Haushaltsvorjahr (festgestelltes Jahresergebnis)	2016	0,00 €	0,00 €	0,00 €
9	9. Haushaltsvorjahr (festgestelltes Jahresergebnis)	2017	0,00 €	0,00 €	0,00 €
10	8. Haushaltsvorjahr (festgestelltes Jahresergebnis)	2018	0,00 €	0,00 €	0,00 €
11	7. Haushaltsvorjahr (festgestelltes Jahresergebnis)	2019	350.080,55 €	0,00 €	350.080,55 €
12	6. Haushaltsvorjahr (festgestelltes Jahresergebnis)	2020	160.880,62 €	0,00 €	510.961,17 €
13	5. Haushaltsvorjahr (festgestelltes Jahresergebnis)	2021	0,00 €	510.961,17 €	0,00 €
14	4. Haushaltsvorjahr (festgestelltes Jahresergebnis)	2022	0,00 €	0,00 €	0,00 €
15	3. Haushaltsvorjahr (festgestelltes Jahresergebnis)	2023	0,00 €	0,00 €	0,00 €
16	2. Haushaltsvorjahr (festgestelltes Jahresergebnis)	2024	0,00 €	0,00 €	0,00 €
17	1. Haushaltsvorjahr (Ansatz Haushaltsvorjahr einschl. Nachträge)	2025	0,00 €	0,00 €	0,00 €
18	Jahresergebnis (Ansatz des Haushaltsjahres)	2026	0,00 €	0,00 €	0,00 €
19	geplanter Vortrag 1. Haushaltsfolgejahr (Planung)	2027	0,00 €	0,00 €	0,00 €
20	geplanter Vortrag 2. Haushaltsfolgejahr (Planung)	2028	0,00 €	0,00 €	0,00 €
21	geplanter Vortrag 3. Haushaltsfolgejahr (Planung)	2029	0,00 €	0,00 €	0,00 €

1.6 Übersicht über die Entwicklung des Eigenkapitals

Lfd.-Nr.	Ergebnis (gem. § 2 Abs. 1 Nr. 31 GemHVO)	Betrag in €	Nachrichtlich: aufgelaufenes Eigenkapital
1	Eigenkapital zum 01.01.2009 Stand Eröffnungsbilanz		1.850.360,42 €
2	Eigenkapital zum 31.12. des Haushaltsvorjahres 2009	26.396,03 €	1.876.756,45 €
3	Eigenkapital zum 31.12. des Haushaltsvorjahres 2010	70.384,24 €	1.947.140,69 €
4	Eigenkapital zum 31.12. des Haushaltsvorjahres 2011	-10.412,29 €	1.936.728,40 €
5	Eigenkapital zum 31.12. des Haushaltsvorjahres 2012	-15.042,95 €	1.921.685,45 €
6	Eigenkapital zum 31.12. des Haushaltsvorjahres 2013	6.493,87 €	1.928.179,32 €
7	Eigenkapital zum 31.12. des Haushaltsvorjahres 2014	5.682,48 €	1.933.861,80 €
8	Eigenkapital zum 31.12. des Haushaltsvorjahres 2015	135,44 €	1.933.997,24 €
9	Eigenkapital zum 31.12. des Haushaltsvorjahres 2016	-24.483,20 €	1.909.514,04 €
10	Eigenkapital zum 31.12. des Haushaltsvorjahres 2017	46.502,37 €	1.956.016,41 €
11	Eigenkapital zum 31.12. des Haushaltsvorjahres 2018	22.021,98 €	1.978.038,39 €
12	Eigenkapital zum 31.12. des Haushaltsvorjahres 2019	-11.482,98 €	1.966.555,41 €
13	Eigenkapital zum 31.12. des Haushaltsvorjahres 2020	47.364,81 €	2.013.920,22 €
14	Eigenkapital zum 31.12. des Haushaltsvorjahres 2021	278.489,82 €	2.292.410,04 €
15	Eigenkapital zum 31.12. des Haushaltsvorjahres 2022	32.699,57 €	2.325.109,61 €
16	Eigenkapital zum 31.12. des Haushaltsvorjahres 2023	-13.848,14 €	2.311.261,47 €
	Eigenkapital zum 31.12. des Haushaltsvorjahres 2024	-8.549,48 €	2.302.711,99 €
17	+ Ansatz für das Jahresergebnis des Haushaltsjahres 2025	3.320,00 €	2.306.031,99 €
18	+ Ansatz für das Jahresergebnis des Haushaltsjahres 2026	-23.360,00 €	2.282.671,99 €
19	+ geplantes Jahresergebnis des Haushaltsfolgejahres 2027	5.270,00 €	2.287.941,99 €
20	+ geplantes Jahresergebnis des 2. Haushaltsfolgejahres 2028	24.700,00 €	2.312.641,99 €
21	+ geplantes Jahresergebnis des 3. Haushaltsfolgejahres 2029	34.580,00 €	2.347.221,99 €

1.7 Veränderungen des Sonderposten für Belastungen aus dem kommunalen Finanzausgleich

Lfd.-Nr.		Jahr	Einstellungen in den Sonderposten für Belastungen aus dem kommunalen Finanzausgleich (gem. § 2 Abs. 1 Nr. 29 GemHVO) in €	Entnahme aus dem Sonderposten für Belastungen aus dem kommunalen Finanzausgleich (gem. § 2 Abs. 1 Nr. 30 GemHVO)	Einstellungen in den Sonderposten für Belastungen aus dem kommunalen Finanz- ausgleich (gem. § 47 Abs. 5 Nr. 2.1 GemHVO)
1	17. Haushaltsvorjahr (festgestelltes Jahresergebnis)	2009	0,00 €	0,00 €	0,00 €
2	16. Haushaltsvorjahr (festgestelltes Jahresergebnis)	2010	0,00 €	0,00 €	0,00 €
3	15. Haushaltsvorjahr (festgestelltes Jahresergebnis)	2011	0,00 €	0,00 €	0,00 €
4	14. Haushaltsvorjahr (festgestelltes Jahresergebnis)	2012	0,00 €	0,00 €	0,00 €
5	13. Haushaltsvorjahr (festgestelltes Jahresergebnis)	2013	0,00 €	0,00 €	0,00 €
6	12. Haushaltsvorjahr (festgestelltes Jahresergebnis)	2014	0,00 €	0,00 €	0,00 €
7	11. Haushaltsvorjahr (festgestelltes Jahresergebnis)	2015	0,00 €	0,00 €	0,00 €
8	10. Haushaltsvorjahr (festgestelltes Jahresergebnis)	2016	0,00 €	0,00 €	0,00 €
9	9. Haushaltsvorjahr (festgestelltes Jahresergebnis)	2017	0,00 €	0,00 €	0,00 €
10	8. Haushaltsvorjahr (festgestelltes Jahresergebnis)	2018	0,00 €	0,00 €	0,00 €
11	7. Haushaltsvorjahr (festgestelltes Jahresergebnis)	2019	0,00 €	0,00 €	0,00 €
12	6. Haushaltsvorjahr (festgestelltes Jahresergebnis)	2020	0,00 €	0,00 €	0,00 €
13	5. Haushaltsvorjahr (festgestelltes Jahresergebnis)	2021	0,00 €	0,00 €	0,00 €
14	4. Haushaltsvorjahr (festgestelltes Jahresergebnis)	2022	0,00 €	0,00 €	0,00 €
15	3. Haushaltsvorjahr (festgestelltes Jahresergebnis)	2023	0,00 €	0,00 €	0,00 €
16	2. Haushaltsvorjahr (Rechnungsergebnis)	2024	0,00 €	0,00 €	0,00 €
17	1. Haushaltsvorjahr (Ansatz Haushaltsvorjahr einschl. NT)	2025	0,00 €	0,00 €	0,00 €
18	Jahresergebnis (Ansatz des Haushaltsjahres)	2026	0,00 €	0,00 €	0,00 €
19	1. Haushaltsfolgejahr (Planung)	2027	0,00 €	0,00 €	0,00 €
20	2. Haushaltsfolgejahr (Planung)	2028	0,00 €	0,00 €	0,00 €
21	3. Haushaltsfolgejahr (Planung)	2029	0,00 €	0,00 €	0,00 €

1.8 Übersicht zur Beurteilung der dauernden Leistungsfähigkeit

Lfd.-Nr.	Einzahlungs- u. Auszahlungsarten	Ergebnisse des Haushalts- vorvorjahres 2024	Ansätze des Haushalts- vorjahres einschl. Nachträge 2025	Ansatz des Haushaltsjahres 2026	Planungsdaten des ersten Haushaltsfolge- jahres	Planungsdaten des zweiten Haushalts- folgejahres	Planungsdaten des dritten Haushalts- folgejahres
		Angaben in €					
		einschließlich Zinsauszahlungen für bereits genehmigte Kredite			einschließlich Zinsauszahlungen für bereits genehmigte Kredite		
1	Saldo der ordentlichen und außerordentlichen Ein- und Auszahlungen (§ 3 Abs. 1 Nr. 26 GemHVO)	23.716,34 €	41.170,00 €	16.880,00 €	43.730,00 €	61.730,00 €	71.530,00 €
2	abzüglich Auszahlungen zur planmäßigen Tilgung von bereits genehmigten Investitionskrediten (§ 3 Abs. 1 Satz 1 Nr. 46 GemHVO)	6.746,56 €	6.780,00 €	47.790,00 €	0,00 €	0,00 €	0,00 €
3	abzüglich Mindesttilgung von Liquiditätskrediten im Rahmen der Teilnahme am kommunalen Entschuldungsfinds (KEF-RP)	0,00 €	0,00 €	0,00 €	0,00 €	0,00 €	0,00 €
4	= "freie Finanzspitze"	16.969,78 €	34.390,00 €	-30.910,00 €	43.730,00 €	61.730,00 €	71.530,00 €
5	abzüglich Auszahlungen zur planmäßigen Tilgung von geplanten, aber noch nicht genehmigten Investitionskrediten (§ 3 Abs. 1 Nr. 46 GemHVO)				0,00 €	0,00 €	0,00 €
6	Verbleibende Finanzspitze	16.969,78 €	34.390,00 €	-30.910,00 €	43.730,00 €	61.730,00 €	71.530,00 €

Endfällige Kredite
Jahr 2026 - Betrag 47.784,68 €

Stand der Kredite zur Liquiditätssicherung³
Jahr 2025 Betrag 0,00 €

3. Übersicht über die aus Verpflichtungsermächtigungen voraussichtlich fällig werdenden Auszahlungen

Ortsgemeinde Eisighofen

Betragsangaben in Euro

Verpflichtungsermächtigungen im Haushaltsplan des Jahres (gem. § 1 Abs. 1 Nr. 4 GemHVO)			Voraussichtlich fällige Auszahlungen			
			Planjahr 2026	Planjahr 2027	Planjahr 2028	Weiter folgende Planjahre
	2025					
	2024					
	2023					
	2022					
Summe			0,00 €	0,00 €	0,00 €	0,00 €
Gesamtbetrag der Investitionskredite (ohne zinslose Kredite u. Kredite zur Umschuldung)						

Übersicht über den voraussichtlichen Stand der Verbindlichkeiten zum Ende des Haushaltsjahres
(gem. § 1 Abs. 1 Nr. 5 GemHVO)

Lfd.-Nr.	Art (gem. § 47 Abs. 5 Nr. 4 GemHVO)	Voraussichtlicher Stand zu Beginn des Haushaltsjahres in €	Voraussichtlicher Stand zum Ende des Haushaltsjahres in €
1	Anleihen		
2	Verbindlichkeiten aus Kreditaufnahmen	47.784,68 €	0,00 €
	davon:		
3	Verbindlichkeiten aus Kreditaufnahmen für Investitionen	47.784,68 €	0,00 €
4	Verbindlichkeiten aus Kreditaufnahmen zur Liquiditätssicherung		
5	Verbindlichkeiten aus Vorgängen, die Kreditaufnahmen wirtschaftlich gleichkommen		
6	Erhaltene Anzahlungen auf Bestellungen		
7	Verbindlichkeiten aus Lieferungen und Leistungen		
8	Verbindlichkeiten aus Transferleistungen		
9	Verbindlichkeiten gegenüber verbundenen Unternehmen		
10	Verbindlichkeiten gegenüber Unternehmen, mit denen ein Beteiligungsverhältnis besteht		
11	Verbindlichkeiten gegenüber Sondervermögen, Zweckverbänden, Anstalten des öffentlichen Rechts, rechtsfähigen kommunalen Stiftungen		
12	Verbindlichkeiten gegenüber dem sonstigen öffentlichen Bereich		
13	Sonstige Verbindlichkeiten	0,00 €	0,00 €
14	Summe der Verbindlichkeiten	47.784,68 €	0,00 €