O R T S G E M E I N D E F L A C H T

Rhein-Lahn-Kreis

Verbandsgemeinde Aar-Einrich



Haushaltssatzung und Haushaltsplan

Haushaltsjahr 2 0 2 2

Seite

Inhaltsverzeichnis 1

Vorbericht	2 - 17
Haushaltssatzung	18 - 21
Übersicht über die Teilhaushalte und zugeordneten Produkte	22
Ergebnishaushalt	23 - 26
Finanzhaushalt	27 - 31
Teilergebnishaushalt	32 - 68
Teilfinanzhaushalt	69 - 97
Investitionsübersicht	98 - 99
Zusammengefasster Teilergebnishaushalt	100 - 103
Zusammengefasster Teilfinanzhaushalt	104 - 107
Bilanz, Stichtag 31.12.2020	108 - 112
Stellenplan	113 - 114
Übersicht über die Entwicklung der voraussichtlichen Jahresergebnisse	115
Übersicht über die voraussichtlichen Finanzmittelüberschüsse/ - fehlbeträge	116
Übersicht Entwicklung der Investitionen u. Investitionsförderungsmaßnahmen	117
Übersicht über die Entwicklung der Investitionskredite	118
Übersicht über die Entwicklung der Liquiditätskredite	119
Übersicht über die voraussichtliche Entwicklung des Eigenkapitals	120
Übersicht über den Sonderposten für Belastungen aus dem kommunalen Finanzausgleich	121
Übersicht zur Beurteilung der dauernden Leistungsfähigkeit	122
Übersicht über den Stand der Verbindlichkeiten	123

Vorbericht zum Haushaltsplan der OG Flacht für das Haushaltsjahr 2022 gemäß § 6 GemHVO

1. Allgemeines

Gemäß § 6 Satz 1 der Gemeindehaushaltsverordnung (GemHVO) soll der Vorbericht einen Überblick über die Entwicklung der Haushaltswirtschaft im Haushaltsjahr unter Einbeziehung der beiden Haushaltsvorjahre geben.
Dabei sind die durch den Haushalt gesetzten Rahmenbedingungen zu erläutern.
Weiterhin soll der Vorbericht einen Ausblick auf die wesentlichen Veränderungen der Planung, der Entwicklung des Eigenkapitals sowie die Entwicklung der Investitions- und Liquiditätskredite geben.

Der Vorbericht ist wie folgt gegliedert:

1. Allgemeines
2. Gliederung des Haushaltsplanes
3. Rückblick
   3.1 Jahresergebnis 2020
   3.2 Haushaltsentwicklung 2021
4. Entwicklung der Haushaltswirtschaft in 2022
5. Erläuterungen zu den Erträgen
6. Erläuterungen zu den Aufwendungen
7. Erläuterungen Finanzhaushalt/Investitionen

2. ***Gliederung des Haushaltsplanes***

Die Haushaltsführung für die Ortsgemeinde Flacht erfolgt nach den Grundsätzen der kommunalen Doppik, einem Drei-Komponenten-System bestehend aus Bilanz, Ergebnis- und Finanzhaushalt.

Der Haushaltsplan besteht dabei aus den zwei Komponenten Ergebnis- und Finanzhaushalt.

Im Ergebnishaushalt sind alle Erträge und Aufwendungen, im Finanzhaushalt alle Ein- und Auszahlungen des Haushaltsjahres enthalten.

Grundlage des Haushaltsplanes bilden die Produkte, welche wiederum aus einer oder mehreren Leistungen bestehen können.

Der Haushaltsplan ist entsprechend der in der Verwaltung bestehenden Abteilungsstruktur organisatorisch in Teilhaushalte gegliedert.
Ferner werden in der Doppik nun auch neue Elemente wie Rückstellungen Sonderposten, Abschreibungen dargestellt um den Ressourcenverbrauch umfassend darstellen zu können.
Weiterhin sind zu jedem Produkt die verantwortlichen Personen sowie die Haushaltsziele aufgenommen und beschrieben.

Die Gliederung des Haushaltes stellt sich wie folgt dar:

Hauptproduktbereich 1	Zentrale Verwaltung
Hauptproduktbereich 2	Schulen und Kultur
Hauptproduktbereich 3	Soziales und Jugend
Hauptproduktbereich 4	Gesundheit und Sport
Hauptproduktbereich 5	Gestaltung Umwelt Bauen
Hauptproduktbereich 6	Zentrale Finanzleistungen

Jedem Hauptproduktbereich sind Teilergebnis- und Teilfinanzpläne zugeordnet die über die Produktebene, bis auf die Leistungsebene die einzelnen Bereiche konkretisieren und differenziert darstellen.

3. Rückblick

3.1 Jahresergebnis 2020

	Planansatz 2020	Rechnungsergebnis 2020
Ergebnishaushalt / Ergebnisrechnung		
Gesamtbetrag der Erträge	1.185.817,00 €	1.265.600,85 €
Gesamtbetrag der Aufwendungen	1.156.380,00 €	1.165.287,46 €
Jahresüberschuss / Jahresfehlbetrag	**29.437,00 €**	**100.313,39 €**
Finanzhaushalt / Finanzrechnung		
Ordentliche / außerordentliche Einzahlungen	1.104.425,00 €	1.250.290,53 €
Ordentliche / außerordentliche Auszahlungen	1.041.390,00 €	1.048.228,21 €
Saldo der ordentlichen/außerordentlichen Ein-/Auszahlungen	63.035,00 €	202.062,32 €
abzgl. Tilgungsleistungen Investitionskredite	37.107,00 €	37.494,40 €
abzgl. Mindesttilgung KEF-RP	9.539,00 €	9.539,00 €
= Freie Finanzspitze der Ortsgemeinde Flacht	**16.389,00 €**	**155.028,92 €**
Einzahlungen aus Investitionstätigkeit	151.500,00 €	168.605,98 €
Auszahlungen aus Investitionstätigkeit	45.300,00 €	85.993,98 €
Saldo der Ein-/Auszahlungen aus Investitionstätigkeit	106.200,00 €	82.612,00 €
Davon wurden aus liquiden Mitteln finanziert:	0,00 €	0,00 €
Darlehensaufnahme für Investitionen:	0,00 €	0,00 €
Veränderung der liquiden Mittel (Sparguthaben):	132.128,00 €	123.332,88 €
Gesamtbetrag der Ein- und Auszahlungen ausgeglichen:	**1.255.925,00 €**	**1.356.973,24 €**

Die Jahresrechnung sowie das Jahresergebnis 2020 wurden von der VG-Verwaltung erstellt, durch den gewählten Rechnungsprüfungsausschuss der Ortsgemeinde geprüft und vom Ortsgemeinderat mit einer Bilanzsumme von 5.625.100,27 €, bei einem Eigenkapitalausweis von 2.200.199,53 €, festgestellt.

3.2. Haushaltsentwicklung 2021 einschließlich Nachtragsplanung

Vorbemerkungen

Im Haushaltsplan 2021 bleiben die Erträge aus nahezu allen Steuerarten auf dem Vorjahresniveau.
Die Grundsteuer B steigt um 800 €, die Gewerbesteuer um 20 T € und der Gemeindeanteil an der Umsatzsteuer um 150 €.
Weiterhin sinkt der EK-Steueranteil um 31 T € und die Familienausgleichsleistungen um 3,2 T € was dazu führt, dass die Finanzsituation der Ortsgemeinde Flacht bei den Steuererträgen etwas schlechter wird.
Die wesentlich höhere Steuerkraft im maßgeblichen Berechnungszeitraum führt jedoch nicht dazu das die gemeindliche Steuerkraft über dem Schwellenwert liegt und die Gemeinde somit Erträge aus Schlüsselzuweisung A generiert.
Die höhere Steuerkraft und die niedrigere Schlüsselzuweisung bewirken letztlich auch eine Erhöhung der maßgeblichen Umlagegrundzahl, was für die Gemeinde damit auch zu höheren Umlagezahlungen an VG und Kreis mit sich bringt.
Der Finanzhaushalt weist eine Freie Finanzspitze aus. Ordentliche Tilgungsleistungen sind in Höhe von 39.384 € veranschlagt.
Der liquide Mittelbestand der Ortsgemeinde zum 31.12.2020 beträgt 61.923,27 €.

Ergebnishaushalt

Der Ergebnishaushalt schließt im Entwurf mit einem Jahresüberschuss von 31.672 €.
Die in dieses Ergebnis einfließenden Abschreibungen betragen 106.429 €.
Die gewählten Planansätze orientieren sich im Wesentlichen an den Vorjahreswerten.

Die Summe der laufenden Erträge (E8) wird mit 1.163.797 € festgesetzt, diese sind in erster Linie durch die Steuereinnahmen sowie die Schlüsselzuweisung A und privatrechtliche Entgelte geprägt.

Die Summe der laufenden Aufwendungen (E15) beträgt 1.118.045 € und wird geprägt von Energie-, Sach- und Personalkosten für die Unterhaltung der öffentlichen Einrichtungen sowie die Umlagezahlungen an Kreis und VG.

Finanzhaushalt

Der Finanzhaushalt weist einen Saldo der ordentlichen und außerordentlichen Einzahlungen und Auszahlungen in Höhe von + 63.562 € aus.

Demnach ist der Finanzhaushalt gem. § 18 I GemHVO ausgeglichen, da der Überschuss in Höhe von 63.562 €, die Höhe der ordentlichen Tilgungsleistungen von 39.384 € nach § 3 Abs. 1, Nr. 46 GemHVO deckt.

Der Saldo der Ein- und Auszahlungen aus Investitionstätigkeit (F33) beträgt +79.200 €.

4. Entwicklung der Haushaltswirtschaft 2022

Vorbemerkungen

Im Haushaltsplan 2022 bleiben die Erträge aus nahezu allen Steuerarten auf dem Vorjahresniveau.
Die Gewerbesteuer steigt um 125 T €, der EK-Steueranteil um 77,9 T € und die Familienausgleichsleistungen um 8.580 €.
Weiterhin sinkt der der Gemeindeanteil an der Umsatzsteuer um 2.350 € was dazu führt, dass die Finanzsituation der Ortsgemeinde Flacht bei den Steuererträgen etwas verbessert wird.
Die wesentlich höhere Steuerkraft im maßgeblichen Berechnungszeitraum führt jedoch nicht dazu das die gemeindliche Steuerkraft über dem Schwellenwert liegt und die Gemeinde somit Erträge aus Schlüsselzuweisung A generiert.
Die höhere Steuerkraft und die niedrigere Schlüsselzuweisung bewirken letztlich auch eine Erhöhung der maßgeblichen Umlagegrundzahl, was für die Gemeinde damit auch zu höheren Umlagezahlungen an VG und Kreis mit sich bringt.
Der Finanzhaushalt weist eine Freie Finanzspitze aus. Ordentliche Tilgungsleistungen sind in Höhe von 33.746 € veranschlagt.

Der liquide Mittelbestand der Ortsgemeinde zum 10.12.2021 beträgt 217.010,91 €.

Ergebnishaushalt

Der Ergebnishaushalt schließt im Entwurf mit einem Jahresüberschuss von 93 €.
Die in dieses Ergebnis einfließenden Abschreibungen betragen 121.214 €.
Die gewählten Planansätze orientieren sich im Wesentlichen an den Vorjahreswerten.

Die Summe der laufenden Erträge (E8) wird mit 1.170.402 € festgesetzt, diese sind in erster Linie durch die Steuereinnahmen sowie die Schlüsselzuweisung A und privatrechtliche Entgelte geprägt.

Die Summe der laufenden Aufwendungen (E15) beträgt 1.162.749 € und wird geprägt von Energie-, Sach- und Personalkosten für die Unterhaltung der öffentlichen Einrichtungen sowie die Umlagezahlungen an Kreis und VG.

Finanzhaushalt

Der Finanzhaushalt weist einen Saldo der ordentlichen und außerordentlichen Einzahlungen und Auszahlungen in Höhe von + 41.080 € aus.

Demnach ist der Finanzhaushalt gem. § 18 I GemHVO ausgeglichen, da der Überschuss in Höhe von 41.080 €, die Höhe der ordentlichen Tilgungsleistungen von 33.746 € nach § 3 Abs. 1, Nr. 46 GemHVO deckt.

Der Saldo der Ein- und Auszahlungen aus Investitionstätigkeit (F33) beträgt - 106.300 €.

Die Finanzierung der Investitionen erfolgt durch Kreditaufnahme.

Die geplanten Investitionen sind im Teilfinanzplan B (Planung einzelner Investitionsmaßnahmen) nach Maßnahmen dargestellt und spiegeln sich im Finanzhaushalt wieder.

Den v.g. Investitionen stehen in einzelnen Maßnahmen entsprechende Kostenerstattungen bzw. Landeszuschüsse gegenüber.

5. Erläuterungen zu den Erträgen

E1 – Steuern und ähnliche Abgaben (981.680 €)

	2021	2022
Grundsteuer A	6.050 €	6.000 €
Grundsteuer B	79.800 €	79.600 €
Gewerbesteuer	100.000 €	225.000 €
Gemeindeanteil Einkommensteuer	515.000 €	592.900 €
Gemeindeanteil Umsatzsteuer	12.650 €	10.300 €
Hundesteuer	6.500 €	6.500 €
Ausgleichsleistungen	52.800 €	61.380 €

E2 – Zuwendungen und allgemeine Umlagen (50.421 €)

Schlüsselzuweisungen A	211.885 €	5.100 €
Zuweisungen KEF-RP	9.540 €	0 €
Gewerbesteuerkompensationsmittel	2.000 €	0 €
Zuweisungen vom Land	4.635 €	12.335 €
Sonderposten aus Zuwendungen	35.289 €	32.986 €

E4 – Öffentlich-rechtliche Leistungsentgelte (71.532 €)

Verwaltungsgebühren		
11101 Beglaubigungen	50 €	50 €
52100 Vorkaufsrechtbescheinigungen	300 €	300 €
Benutzungsgebühren		
11101 Rathaus	200 €	200 €
54100 Straßen	225 €	225 €
55300 Friedhof	15.000 €	15.000 €

	2021	2022
57312 Dorfgemeinschaftshaus	7.500 €	7.500 €
57314 Grillhütte	500 €	500 €
55510 Jagdpacht[1]	1.580 €	0 €
55590 Jagdpacht[2]	3.025 €	0 €
55510 Wildschadenverhütungspauschale	280 €	280 €
Sonderposten aus Beiträgen	40.429 €	44.268 €
Sonderposten aus Grabnutzungsentgelten	2.791 €	3.209 €

E5 – Privatrechtliche Leistungsentgelte (37.709 €)

Erträge Holzverkauf	15.540 €	22.370 €
Mieten und Pachten	9.928 €	13.839 €
Sonstige privatrechtliche Leistungsentgelte	1.300 €	1.500 €

E6 – Kostenerstattungen und Kostenumlagen (3.060 €)

44243 von Gemeinden	3.000 €	3.060 €

E7 – Sonstige laufende Erträge (26.000 €)

Konzessionsabgaben	26.000 €	26.000 €

[1] Das Sachkonto 4365 wurde aus dem Kontenrahmenplan gestrichen. Die Jagdpachteinnahmen laufen ab 2022 auf das Sachkonto 4412 (Mieten und Pachten)
[2] Das Sachkonto 4365 wurde aus dem Kontenrahmenplan gestrichen. Die Jagdpachteinnahmen laufen ab 2022 auf das Sachkonto 4412 (Mieten und Pachten)

6. Erläuterungen zu den Aufwendungen

E9 – Personalaufwendungen (44.850 €)

	2021	2022
Aufwandsentschädigung Ortsbürgermeister	12.500 €	12.400 €
Aufwandsentschädigung Ortsbeigeordnete	600 €	600 €
Dienstbezüge Beschäftigte	20.970 €	24.500 €
Gesetzliche Unfallversicherung	700 €	750 €
Rückstellungen Ehrensold	1.500 €	1.500 €
Versorgungsaufwendungen Ehrenamtlich Tätige	4.500 €	0 €

E10 – Aufwendungen für Sach- und Dienstleistungen (133.370 €)

11101 – Rathaus		
Heizung	850 €	950 €
Strom	300 €	400 €
Bewirtschaftungskosten	500 €	350 €
Unterhaltungsmaßnahmen	500 €	300 €
11420 – Liegenschaften		
Heizung	100 €	100 €
Strom	550 €	400 €
Bewirtschaftungskosten	2.500 €	2.500 €
Unterhaltungsmaßnahmen	500 €	1.500 €
36602 – Spielplätze		
Unterhaltungsmaßnahmen	400 €	600 €

	2021	2022
42410 – Sportplatz		
Heizung	500 €	200 €
Strom	400 €	400 €
Bewirtschaftungskosten	1.000 €	950 €
Unterhaltungsmaßnahmen	500 €	100 €
54100 –Straßen		
Straßenbeleuchtung	13.400 €	13.000 €
Bewirtschaftungskosten	250 €	250 €
Unterhaltungsmaßnahmen	3.500 €	3.000 €
Straßenoberflächenentwässerung	32.000 €	29.000 €
55100 – Öffentliches Grün		
Stromkosten	170 €	150 €
Bewirtschaftungskosten	100 €	80 €
Unterhaltungsmaßnahmen	1.800 €	1.500 €
Maschinenunterhaltung	150 €	0 €
55210 - Gewässerunterhaltung		
Unterhaltungsmaßnahmen	0 €	1.500 €
55300 - Friedhof		
Stromkosten	500 €	400 €
Bewirtschaftungskosten	3.500 €	2.500 €
Unterhaltungsmaßnahmen	17.500 €	15.000 €
Kranz Volkstrauertag	180 €	370 €
55510 - Forst		
Aufwendungen für Fertigung, Vertrieb und Waren	4.410 €	15.800 €
Lohn und Aufwand Verband	16.760 €	30.580 €

	2021	2022
55590 – Wirtschaftswege		
Unterhaltungsmaßnahmen	500 €	500 €
Maschinenunterhaltung	100 €	100 €
Jagdpachtanteil Holzheim	20 €	20 €
57315 – Aartalhalle		
Heizung	2.100 €	2.100 €
Stromkosten	2.200 €	2.200 €
Bewirtschaftungskosten	2.500 €	2.500 €
Unterhaltungsmaßnahmen	3.000 €	3.000 €
Maschinenunterhaltung	0 €	70 €
Sonstige Aufwendungen für Sach- und Dienstleistungen		
Seniorenfahrt	1.000 €	1.000 €

E11 – Abschreibungen (121.214 €)

Der Wertverzehr des Vermögens, wie Gebäude, Maschinen und technische Anlagen etc. ist als Aufwand in Form von Abschreibungen darzustellen. Hierbei sind die Anschaffungs- und Herstellungskosten um planmäßige Abschreibungen zu vermindern. Diese erfolgt grundsätzlichen linear in gleichen Jahresraten. Zieht man die oben dargestellten Sonderposten ab, verbleibt eine Nettobelastung in Höhe von 40.751 €.

E12 – Zuwendungen, Umlagen und sonstige Transferaufwendungen (843.920 €)

Forstzweckverband	4.500 €	4.500 €
Umlage Forstzweckverband	1.300 €	1.300 €
Zweckverband Kita	79.836 €	94.300 €
Zuweisungen und Zuschüsse	470 €	470 €
Gewerbesteuerumlage	8.860 €	19.900 €

	2021	2022
Kreisumlage	416.660 €	403.900 €
Verbandsgemeindeumlage	331.415 €	324.050 €

E14 – Sonstige laufende Aufwendungen (19.395 €)

Bei den sonstigen laufenden Aufwendungen handelt es sich um eine Sammelposition für Aufwendungen, die keiner speziellen Position zugeordnet werden können.

Reisekosten	200 €	200 €
Mieten und Pachten	465 €	465 €
Aufwendungen Holzernte	3.305 €	5.330 €
Büromaterial, Fachliteratur	250 €	250 €
Telefon, Internet	600 €	600 €
Rundfunkbeiträge	140 €	140 €
Wahlen	450 €	300 €
Aufwendungen Kirmes	100 €	100 €
Ehrungen und Jubiläen	500 €	500 €
Sonstige Geschäftsaufwendungen	3.700 €	4.000 €
Versicherungsbeiträge	5.855 €	6.870 €
Beiträge zu Verbänden	70 €	80 €
Grundsteuer	500 €	310 €
Verfügungsmittel	250 €	250 €

7.Finanzhaushalt

Der Finanzhaushalt gibt durch die zusammenfassende Darstellung aller geplanten Einzahlungen und Auszahlungen einen wichtigen Überblick über die Liquidität der Ortsgemeinde. Er wird in Zahlungen aus laufender Verwaltungstätigkeit, Zins- und sonstigen Finanzzahlungen und Zahlungen aus Investitionstätigkeit aufgeteilt. Die Ein- und Auszahlungen aus laufender Verwaltungstätigkeit wurden bereits im Ergebnishaushalt dargestellt, soweit sie Erträge bzw. Aufwendungen darstellen.

Folgende investive Ein- und Auszahlungen sind geplant:

	Einzahlungen	Auszahlungen
11101 – Verwaltungssteuerung Hardware und EDV-technische Ausstattung		1.000 €
36501 – Kindergarten Planungskosten Erweiterung		100.000 €
54100 – Gemeindestraßen Ausbau Schulstraße Planungskosten		15.000 €
55300 – Friedhof Grabnutzungsentgelte	10.000 €	
55510 – Forstwirtschaft Umlegung Kosten Softwareprogramm		300 €

II. Statistische Angaben zur Ortsgemeinde Flacht

Entwicklung der Wohnbevölkerung (Hauptwohnsitz) der Ortsgemeinde Flacht

Gemeinde:	Flacht
Jahr 1994	1.108
Jahr 1995	1.154
Jahr 1996	1.159
Jahr 1997	1.171
Jahr 1998	1.170
Jahr 1999	1.185
Jahr 2000	1.199
Jahr 2001	1.214
Jahr 2002	1.206
Jahr 2003	1.138
Jahr 2004	1.136
Jahr 2005	1.137
Jahr 2006	1.134
Jahr 2007	1.127
Jahr 2008	1.106
Jahr 2009	1.088
Jahr 2010	1.094
Jahr 2011	1.090
Jahr 2012	1.084
Jahr 2013	1.070
Jahr 2014	1.069
Jahr 2015	1.062
Jahr 2016	1.052
Jahr 2017	1.057
Jahr 2018	1.069
Jahr 2019	1.024
Jahr 2020	1.035
Jahr 2021	1.006

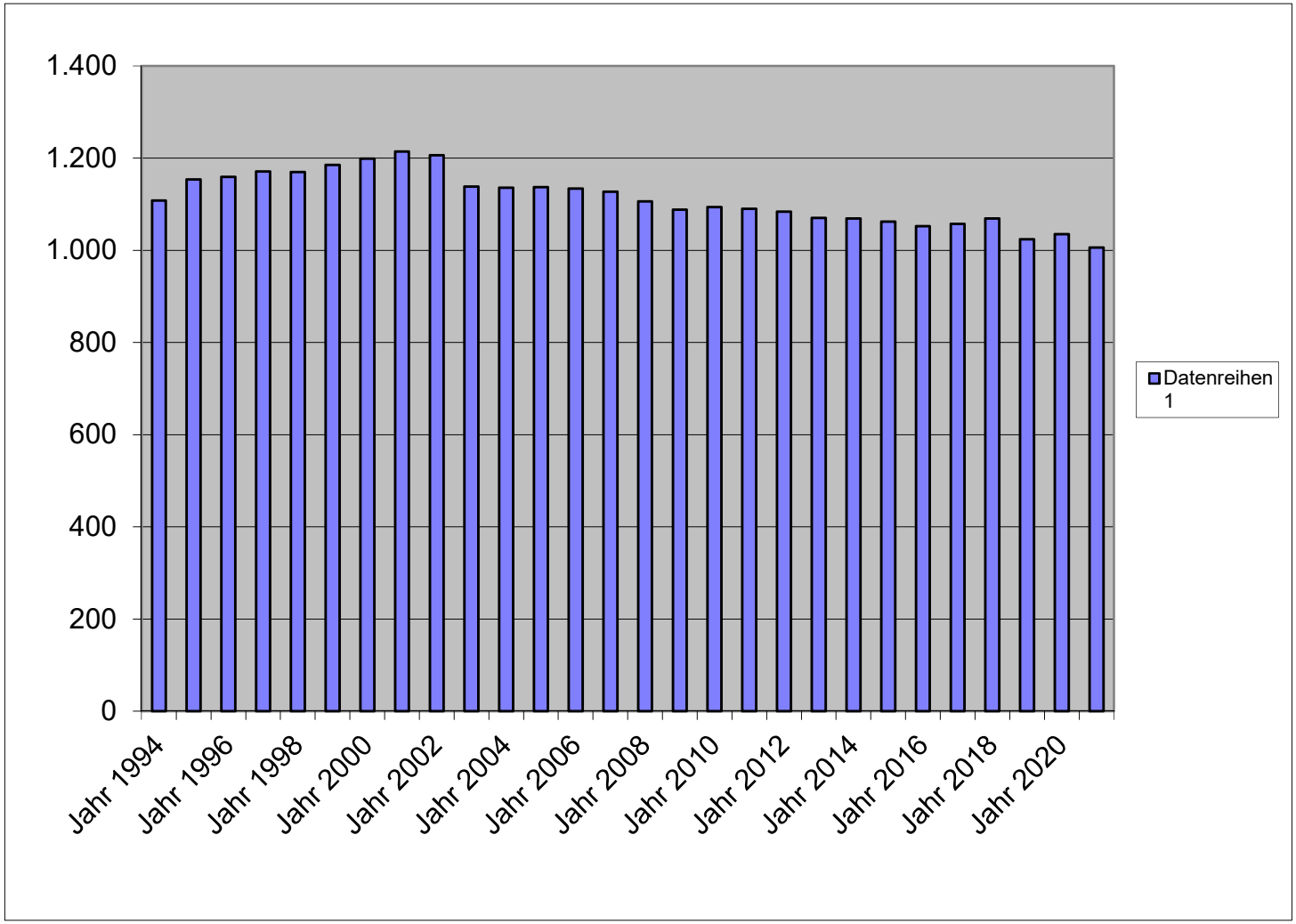

Nivellierte Steuerkraft pro Einwohner (ohne Schlüsselzuweisung) der OG Flacht

	Flacht		
	Steuerkraft-meßzahl	Einwohner zum 30.06. Vj.	Steuerkraft je Einwohner
Hhj. 2008	462.927,00 €	1.127	410,76 €
Hhj. 2009	478.839,00 €	1.106	432,95 €
Hhj. 2010	456.929,00 €	1.088	419,97 €
Hhj. 2011	469.178,00 €	1.094	428,86 €
Hhj. 2012	501.913,00 €	1.090	460,47 €
Hhj. 2013	538.105,00 €	1.084	496,41 €
Hhj. 2014	564.068,00 €	1.070	527,17 €
Hhj. 2015	569.419,00 €	1.069	532,67 €
HHj. 2016	639.719,00 €	1.062	602,37 €
HHj. 2017	638.829,00 €	1.052	607,25 €
HHj. 2018	701.157,00 €	1.057	663,35 €
HHj. 2019	710.565,00 €	1.069	664,70 €
HHj. 2020	711.360,00 €	1.024	694,69 €
HHj. 2021	735.069,00 €	1.035	710,21 €
HHj. 2022	936.806,00 €	1.006	931,22 €

	SW	GemSTk.	Diff.
2016	702,06 €	602,37 €	99,69 €
2017	711,18 €	607,25 €	103,93 €
2018	786,84 €	663,35 €	123,49 €
2019	834,56 €	664,70 €	169,86 €
2020	879,08 €	694,69 €	184,39 €
2021	914,93 €	710,21 €	204,72 €
2022	933,61 €	931,22 €	2,39 €

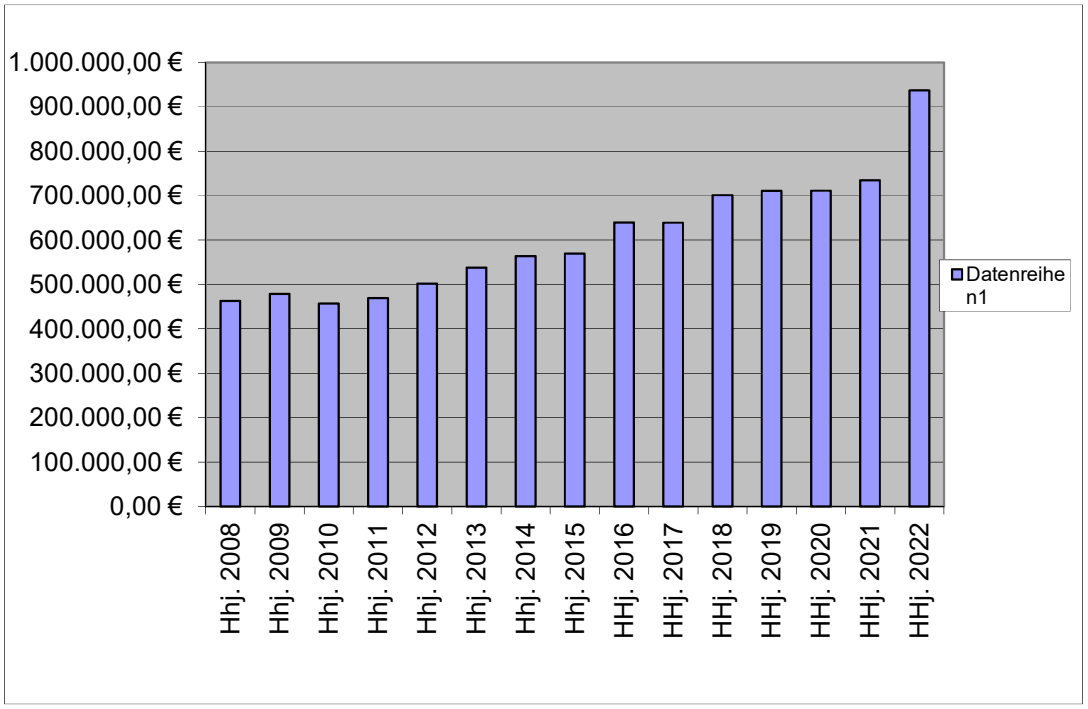

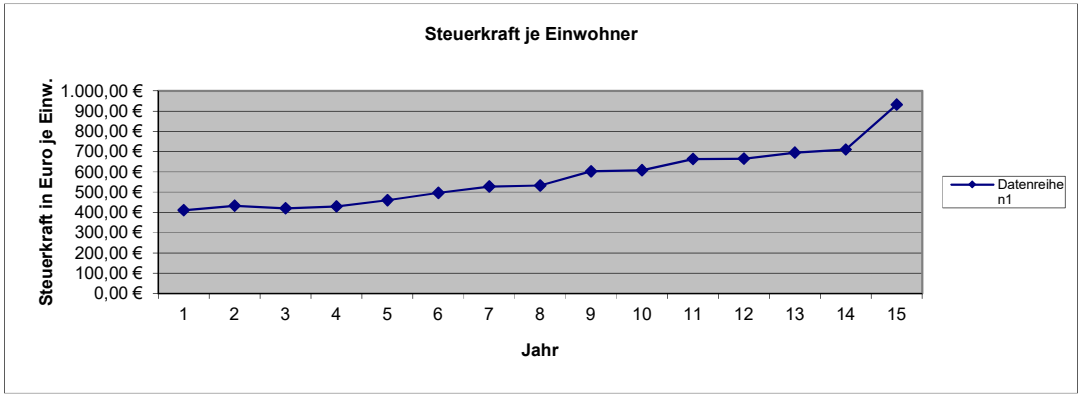

	Einwohner Stand 30.06.2021	Steuerkraftzahlen Grundsteuer A	Grundsteuer B	Gewerbe-steuer	Anteil an der Einkommen-steuer	§ 21 LFAG Ausgleichs-leistungen	Gem.-Ant. Umsatz-steuer	Steuerkraft-meßzahl Summe (2-7)	Gewerbesteuer-kompensations-mittel	Steuerkraft-meßzahl Gesamt	Schlüssel-zuweisung 2022	Umlage-grundzahl 9+10	VG-Umlage gerundet 34,50%	Kreis-Umlage gerundet 43,00%
1		2	3	4	5	6	7		8	9	10	11	12	12
Name der Gemeinde		**Steuerkraft vom 01.10.2020 bis 30.09.2021**												
Allendorf	**608**	**1.984**	**45.909**	**536.072**	**297.331**	**31.285**	**35.345**	**947.926**	**0**	**947.926**	**0**	**947.926**	**327.034**	**407.608**
Berghausen	**308**	**4.576**	**22.654**	**35.644**	**148.608**	**15.640**	**4.240**	**231.362**	**0**	**231.362**	**56.188**	**287.550**	**99.205**	**123.647**
Berndroth	**405**	**3.051**	**25.404**	**57.987**	**207.455**	**21.825**	**11.402**	**327.124**	**-12.932**	**314.192**	**63.921**	**378.113**	**130.449**	**162.589**
Biebrich	**319**	**1.799**	**18.467**	**41.201**	**142.569**	**15.013**	**4.428**	**223.477**	**0**	**223.477**	**74.346**	**297.823**	**102.749**	**128.064**
Bremberg	**273**	**4.773**	**25.300**	**6.925**	**112.202**	**11.794**	**2.252**	**163.246**	**2.004**	**165.250**	**89.625**	**254.875**	**87.932**	**109.596**
Burgschwalbach	**1.076**	**5.987**	**79.665**	**131.369**	**541.166**	**56.886**	**17.940**	**833.013**	**0**	**833.013**	**171.546**	**1.004.559**	**346.573**	**431.960**
Dörsdorf	**434**	**3.826**	**27.870**	**9.330**	**228.431**	**24.000**	**2.935**	**296.392**	**2.601**	**298.993**	**106.195**	**405.188**	**139.790**	**174.231**
Ebertshausen	**133**	**3.427**	**6.454**	**18.455**	**60.133**	**6.313**	**406**	**95.188**	**0**	**95.188**	**28.982**	**124.170**	**42.839**	**53.393**
Eisighofen	**252**	**3.631**	**18.079**	**15.722**	**149.384**	**15.681**	**4.000**	**206.497**	**6.574**	**213.071**	**22.198**	**235.269**	**81.168**	**101.166**
Ergeshausen	**138**	**1.640**	**9.242**	**216**	**59.747**	**6.305**	**407**	**77.557**	**2.775**	**80.332**	**48.505**	**128.837**	**44.449**	**55.400**
Flacht	**1.006**	**4.702**	**75.155**	**232.237**	**554.200**	**58.205**	**12.307**	**936.806**	**-2.675**	**934.131**	**5.080**	**939.211**	**324.028**	**403.861**
Gutenacker	**364**	**2.335**	**28.727**	**54.477**	**153.110**	**16.104**	**22.118**	**276.871**	**15.224**	**292.095**	**47.738**	**339.833**	**117.242**	**146.128**
Hahnstätten	**2.971**	**6.122**	**304.582**	**1.199.874**	**1.363.488**	**143.452**	**168.863**	**3.186.381**	**0**	**3.186.381**	**233.170**	**3.419.551**	**1.179.745**	**1.470.407**
Herold	**379**	**3.183**	**27.690**	**77.004**	**201.237**	**21.135**	**9.784**	**340.033**	**0**	**340.033**	**13.806**	**353.839**	**122.074**	**152.151**
Kaltenholzhausen	**572**	**4.773**	**45.785**	**170.046**	**316.127**	**33.215**	**19.698**	**589.644**	**0**	**589.644**	**0**	**589.644**	**203.427**	**253.547**
Katzenelnbogen	**2.208**	**6.729**	**267.819**	**723.134**	**994.809**	**104.486**	**241.777**	**2.338.754**	**-31.706**	**2.307.048**	**226.781**	**2.533.829**	**874.171**	**1.089.546**
Klingelbach	**755**	**3.338**	**57.740**	**35.652**	**382.235**	**40.188**	**14.928**	**534.081**	**1.348**	**535.429**	**169.444**	**704.873**	**243.181**	**303.095**
Kördorf	**551**	**6.600**	**35.537**	**73.234**	**225.741**	**23.753**	**17.146**	**382.011**	**-16.639**	**365.372**	**149.045**	**514.417**	**177.474**	**221.199**
Lohrheim	**596**	**4.083**	**43.470**	**139.832**	**255.232**	**26.845**	**10.374**	**479.836**	**0**	**479.836**	**76.597**	**556.433**	**191.969**	**239.266**
Mittelfischbach	**146**	**1.470**	**8.294**	**376.979**	**75.133**	**7.893**	**8.076**	**477.845**	**0**	**477.845**	**0**	**477.845**	**164.857**	**205.473**
Mudershausen	**432**	**2.890**	**25.943**	**56.889**	**204.767**	**21.481**	**4.991**	**316.961**	**-11.979**	**304.982**	**98.336**	**403.318**	**139.145**	**173.427**
Netzbach	**356**	**5.544**	**20.970**	**21.932**	**175.277**	**18.408**	**4.933**	**247.064**	**3.927**	**250.991**	**81.374**	**332.365**	**114.666**	**142.917**
Niederneisen	**1.483**	**7.819**	**106.304**	**96.857**	**689.438**	**72.529**	**20.308**	**993.255**	**6.908**	**1.000.163**	**384.378**	**1.384.541**	**477.667**	**595.353**
Niedertiefenbach	**183**	**1.643**	**11.139**	**26.716**	**88.449**	**9.283**	**378**	**137.608**	**0**	**137.608**	**33.241**	**170.849**	**58.943**	**73.465**
Oberfischbach	**165**	**2.119**	**7.531**	**11.619**	**80.532**	**8.478**	**712**	**110.991**	**2.249**	**113.240**	**40.806**	**154.046**	**53.146**	**66.240**
Oberneisen	**735**	**3.184**	**63.643**	**158.997**	**422.189**	**44.335**	**16.085**	**708.433**	**0**	**708.433**	**0**	**708.433**	**244.409**	**304.626**
Reckenroth	**219**	**1.493**	**22.393**	**3.784**	**117.404**	**12.360**	**2.852**	**160.286**	**4.670**	**164.956**	**39.505**	**204.461**	**70.539**	**87.918**
Rettert	**433**	**2.906**	**33.986**	**80.274**	**223.302**	**23.509**	**6.524**	**370.501**	**0**	**370.501**	**33.752**	**404.253**	**139.467**	**173.829**
Roth	**208**	**2.998**	**9.842**	**592**	**78.631**	**8.268**	**406**	**100.737**	**2.639**	**103.376**	**90.814**	**194.190**	**66.996**	**83.502**
Schiesheim	**250**	**1.219**	**38.338**	**141.996**	**119.624**	**12.572**	**25.010**	**338.759**	**0**	**338.759**	**0**	**338.759**	**116.872**	**145.666**
Schönborn	**734**	**5.252**	**49.271**	**87.140**	**394.008**	**41.319**	**21.494**	**598.484**	**3.152**	**601.636**	**83.631**	**685.267**	**236.417**	**294.665**
Summe Ortsgem.	18.692	**115.096**	**1.563.203**	**4.622.186**	**9.061.959**	**952.560**	**712.119**	**17.027.123**	**-21.860**	**17.005.263**	**2.469.004**	**19.474.267**	**6.718.623**	**8.373.935**
VG Aar-Einrich								Schlüsselzuweisung B 2			**2.417.106**	**2.417.106**		**1.039.356**
GESAMT:	**18.692**	**115.096**	**1.563.203**	**4.622.186**	**9.061.959**	**952.560**	**712.119**	**17.027.123**	**-21.860**	**17.005.263**	**4.886.110**	**21.891.373**	**6.718.623**	**9.413.291**

H a u s h a l t s s a t z u n g der Ortsgemeinde Flacht

für das Jahr 2022 vom _____

Der Ortsgemeinderat hat auf Grund der §§ 95 ff. der Gemeindeordnung Rheinland-Pfalz in der Fassung vom 31. Januar 1994 (GVBl. S. 153), zuletzt geändert durch Gesetz vom 02. März 2006 (GVBl. S. 57), folgende Haushaltssatzung beschlossen:

§ 1 Ergebnis- und Finanzhaushalt

Festgesetzt werden:

1. im Ergebnishaushalt

der Gesamtbetrag der Erträge auf	1.171.112,00 €
der Gesamtbetrag der Aufwendungen auf	1.171.019,00 €
Jahresüberschuß / Jahresfehlbetrag	93,00 €

2. Im Finanzhaushalt

die ordentlichen Einzahlungen auf	1.089.415,00 €
die ordentlichen Auszahlungen auf	1.048.335,00 €
Saldo der ordentlichen Ein- und Auszahlungen	41.080,00 €
die außerordentlichen Einzahlungen auf	0,00 €
die außerordentlichen Auszahlungen auf	0,00 €
Saldo der außerordentlichen Ein- und Auszahlungen	0,00 €
die Einzahlungen aus Investitionstätigkeit	10.000,00 €
die Auszahlungen aus Investitionstätigkeit	116.300,00 €
Saldo der Ein- und Auszahlungen aus Investitionstätigkeit	-106.300,00 €
die Einzahlungen aus Finanzierungstätigkeit	106.300,00 €
die Auszahlungen aus Finanzierungstätigkeit	41.080,00 €
Saldo der Ein- und Auszahlungen aus Finanzierungstätigkeit	65.220,00 €
der Gesamtbetrag der Einzahlungen auf	1.205.715,00 €
der Gesamtbetrag der Auszahlungen auf	1.205.715,00 €
Veränderung des Finanzmittelbestandes im Haushaltsjahr	0,00 €

§ 2 Gesamtbetrag der vorgesehenen Kredite

Es werden festgesetzt:

1. der Gesamtbetrag der Kredite zur Finanzierung von Investitionen und Investitionsförderungsmaßnahmen	106.300,00 €

§ 3 Gesamtbetrag der vorgesehenen Ermächtigungen

Es wird festgesetzt :

1. Der Gesamtbetrag der Verpflichtungsermächtigungen	0,00 €

§ 4 Steuersätze

Die Steuersätze für die Gemeindesteuern werden wie folgt festgesetzt:

1. Grundsteuer

a) für die land- und forstwirtschaftlichen Betriebe (Grundsteuer A)	380%
b) für Grundstücke (Grundsteuer B)	390%

2. Gewerbesteuer	395%

3. Die Hundesteuer beträgt für Hunde, die innerhalb des Gemeindegebietes gehalten werden:

	EURO (€)
für den ersten Hund	54,00 €
für den zweiten Hund	120,00 €
für jeden weiteren Hund	168,00 €

§ 5 Gebühren und Beiträge

Die Sätze der Gebühren und Beiträge für ständige Gemeindeinrichtungen nach dem Kommunalabgabengesetz vom 20. Juni 1995 (GVBl. S. 175), zuletzt geändert durch Gesetz vom 02. März 2006 (GVBl. S. 57) werden wie folgt festgesetzt:

Benutzungsgebühren Rathaus	**EURO (€)**
Großer Gemeinschaftsraum mit Küche	80,00 €
Großer Gemeinschaftsraum ohne Küche	53,00 €
Bei Beerdigungen soll nur jeweils die Hälfte gezahlt werden	
Benutzungsgebühren für die Grillhütte/ Fischweihergelände	40,00 €
Bei Belegung ist eine Kaution in Höhe von 80,00 € vorab zu entrichten	
Benutzungsgebühren für das Umkleidegebäude am Sportplatz	40,00 €

Gebühren für die Aartalhalle

Großer Mehrzweckraum	115,00 €
Großer Mehrzweckraum bei gewerblichen Veranstaltungen	200,00 €
Nebenkostenpauschale Großer Mehrzweckraum	35,00 €
Reinigungspauschale Großer Mehrzweckraum	30,00 €
Kleiner Mehrzweckraum	95,00 €
Kleiner Mehrzweckraum bei gewerblichen Veranstaltungen	160,00 €
Nebenkostenpauschale Kleiner Mehrzweckraum	35,00 €
Reinigungspauschale Kleiner Mehrzweckraum	30,00 €
Halle	205,00 €
Halle bei gewerblichen Veranstaltungen	380,00 €
Nebenkostenpauschale Halle	45,00 €
Reinigungspauschale Halle	30,00 €
Halle einschließlich großer Mehrzweckraum	245,00 €
Halle einschließlich großer Mehrzweckraum bei gewerblichen Veranstaltungen	460,00 €
Nebenkostenpauschale Halle einschließlich großer Mehrzweckraum	45,00 €
Reinigungspauschale Halle einschließlich großer Mehrzweckraum	50,00 €
Küche	50,00 €
Küche bei gewerblichen Veranstaltungen	90,00 €

Mit auswärtigen Benutzern wird eine Sondervereinbarung nach § 2 Absatz 2 Satz 2 KAG geschlossen

§ 6 Eigenkapital

Stand des Eigenkapitals zum 31.12. des Vorvorjahres	2.099.886,14 €
Voraussichtlicher Stand des Eigenkapitals zum 31.12. des Vorjahres	2.127.058,14 €
Voraussichtlicher Stand des Eigenkapitals zum 31.12. des Haushaltsjahres	2.127.151,14 €

§ 7 Über- und außerplanmäßige Aufwendungen und Auszahlungen

Erhebliche über- und außerplanmäßige Aufwendungen oder Auszahlungen gemäß § 100 Abs. 1 Satz 2 GemO liegen vor, wenn im Einzelfall 1.000 € überschritten sind.

Ortsgemeinde Flacht, den _____

-Siegel-

_____
T. Schneider, Ortsbürgermeister

Hinweis:

Die vorstehende Haushaltssatzung für das Haushaltsjahr 2022 wird hiermit öffentlich bekannt gemacht. Die nach § 95 Absatz 4 GemO erforderliche Genehmigung der Aufsichtsbehörde zu den Festsetzungen in den §§ 2 und 3 der Haushaltssatzung wurde mit Schreiben vom _____ erteilt.

Der Haushaltsplan liegt zur Einsichtnahme vom _____ bis _____
während der allgemeinen Diensstunden im Rathaus der Verbandsgemeindeverwaltung Aar-Einrich am Verwaltungsstandort Katzenelnbogen, Burgstraße 1, 56368 Katzenelnbogen, Zimmer D8, öffentlich aus.

Nach § 24 Absatz 6 GemO gilt die Satzung, die unter Verletzung von Verfahrens- oder Formvorschriften der Gemeindeordnung zustande gekommen ist, ein Jahr nach der Bekanntmachung als von Anfang an gültig zustande gekommen. Dies gilt nicht wenn

1. die Bestimmung über die Öffentlichkeit der Sitzung, die Genehmigung, die Ausfertigung oder die Bekanntmachung der Satzung verletzt worden sind oder
2. vor Ablauf der in Satz 1 genannten Frist die Aufsichtsbehörde den Beschluss beanstandet oder jemand die Verletzung der Verfahrens- oder Formvorschriften gegenüber der Verbandsgemeindeverwaltung Aar-Einrich unter Bezeichnung des Sachverhalts, der die Verletzung begründen soll, geltend gemacht hat.

Hat jemand eine Verletzung nach Satz 2 Nr. 2 geltend gemacht, so kann auch nach Ablauf der in Satz 1 genannten Frist jedermann diese Verletzung geltend machen.

Katzenelnbogen, den _____

Verbandsgemeindeverwaltung Aar-Einrich
56368 Katzenelnbogen

Übersicht über die Teilhaushalte und die zugeordneten Produkte

Teilhaushalt	Produkte/ Leistungen	Bezeichnung
Teilhaushalt 1	11101	Verwaltungssteuerung
	11131	Öffentlichkeitsarbeit
	11133	Ehrungen und Jubiläen
	11140	Gremien
	11420	Liegenschaften
	12102	Wahlen
	28100	Heimat- und sonstige Kulturpflege
	31110	Hilfe zum Lebensunterhalt (3. Kapitel SGB XII)
	33100	Förderung von Trägern der Wohlfahrtspflege
	36501	Kindergarten
	36601	Jugendräume
	36602	Spielplätze u.ä.
	42410	Kommunale Sportstätten
	51100	Räumliche Planungs- und Entwicklungsmaßnahmen
	51130	Dorferneuerung
	52100	Bau- und Grundstücksordnung
	54100	Gemeindestraßen
	54150	Konzessionsabgaben
	54700	ÖPNV
	55100	Öffentliches Grün, Landschaftsbau
	55300	Friedhofs- und Bestattungswesen
	55510	Kommunale Forstwirtschaft
	55517	Angelegenheiten der Jagdgenossenschaft
	55590	Feld-, Landwirtschafts-, Wirtschaftswege
	57314	Grillhütten, sonstige Freizeitanlagen
	57315	Dorfgemeinschaftshäuser - Aartalhalle
Teilhaushalt 3	61100	Steuern, allgemeine Zuweisungen und Umlagen
	61200	Sonstige Allgemeine Finanzwirtschaft
	61214	Zinsen (§ 233 AO)
	61225	Zinsen (§ 233a AO)

Ergebnishaushalt 2022

lfd. Nr.	Ertrags- und Aufwandsarten	Ergebnis 2020	Ansatz 2021	Ansatz 2022	Planung 2023	Planung 2024	Planung 2025
		in EUR					
	Entstehung des Jahresergebnisses aus ordentlicher und außerordentlicher Tätigkeit						
E1	+ Steuern und ähnliche Abgaben	864.409,33	772.800	981.680	1.008.750	1.038.050	1.065.600
40110000	*Grundsteuer A*	*5.946,29*	*6.050*	*6.000*	*6.000*	*6.000*	*6.000*
40120000	*Grundsteuer B*	*79.639,49*	*79.800*	*79.600*	*79.600*	*79.600*	*79.600*
40130000	*Gewerbesteuer*	*202.574,65*	*100.000*	*225.000*	*225.000*	*225.000*	*225.000*
40210000	*Gemeindeanteil an der Einkommensteuer*	*504.029,28*	*515.000*	*592.900*	*616.150*	*643.500*	*669.400*
40220000	*Gemeindeanteil an der Umsatzsteuer*	*13.145,86*	*12.650*	*10.300*	*10.600*	*10.800*	*11.000*
40330000	*Hundesteuer*	*6.585,75*	*6.500*	*6.500*	*6.500*	*6.500*	*6.500*
40521000	*Familienleistungsausgleich*	*52.488,01*	*52.800*	*61.380*	*64.900*	*66.650*	*68.100*
E2	+ Zuwendungen, allgemeine Umlagen und sonstige Transfererträge	244.130,65	263.349	50.421	50.423	50.626	50.418
41111000	*Schlüsselzuweisung A*	*189.429,00*	*211.885*	*5.100*	*5.100*	*5.100*	*5.100*
41320000	*Sonstige allgemeine Zuweisungen / vom Land*	*12.214,00*	*11.540*	*0*	*0*	*0*	*0*
41442000	*Zuweisungen und Zuschüsse für laufende Zwecke / vom öffentlichen Bereich / vom Land*	*6.673,20*	*4.635*	*12.335*	*12.335*	*12.535*	*12.335*
41510000	*Sonderposten aus Zuwendungen*	*35.814,45*	*35.289*	*32.986*	*32.988*	*32.991*	*32.983*
E4	+ Öffentlich-rechtliche Leistungsentgelte	66.166,94	71.880	71.532	71.560	71.686	71.642
43190000	*Verwaltungsgebühren einschließlich Erstattung von Auslagen / Sonstige*	*279,00*	*350*	*350*	*350*	*350*	*350*
43210000	*Entgelte für die Benutzung von öffentlichen Einrichtungen und für wirtschaftliche Dienstleistungen*	*2.711,50*	*8.425*	*8.425*	*8.425*	*8.425*	*8.425*
43224000	*Entgelte / für das Bestattungswesen*	*14.420,00*	*15.000*	*15.000*	*15.000*	*15.000*	*15.000*
43650000	*Jagdpacht*	*4.600,00*	*4.605*	*0*	*0*	*0*	*0*
43690000	*Sonstige zweckgebundene Abgaben / Sonstige*	*277,09*	*280*	*280*	*280*	*280*	*280*
43700000	*Erträge aus der Auflösung von Sonderposten für Beiträge und ähnliche Entgelte*	*40.879,63*	*40.429*	*44.268*	*44.268*	*44.295*	*44.174*
43900000	*Erträge aus der Auflösung von Sonderposten für Grabnutzungsentgelte*	*2.999,72*	*2.791*	*3.209*	*3.237*	*3.336*	*3.413*
E5	+ Privatrechtliche Leistungsentgelte	36.870,50	26.768	37.709	37.707	37.718	37.520
44110000	*Erträge aus Verkäufen von Vorräten*	*30.355,29*	*15.540*	*22.370*	*22.370*	*22.370*	*22.370*
44120000	*Mieten und Pachten*	*5.459,03*	*9.928*	*13.839*	*13.837*	*13.848*	*13.650*
44190000	*Privatrechtliche Leistungsentgelte / Sonstige*	*1.056,18*	*1.300*	*1.500*	*1.500*	*1.500*	*1.500*
E6	+ Kostenerstattungen und Kostenumlagen	20.461,56	3.000	3.060	3.060	3.060	3.060
44243000	*Kostenerstattungen und Kostenumlagen / vom öffentlichen Bereich / von Gemeinden und Gemeindeverbänden*	*18.133,18*	*3.000*	*3.060*	*3.060*	*3.060*	*3.060*
44248000	*Kostenerstattungen und Kostenumlagen / vom öffentlichen Bereich / von sonstigen öffentlichen Sonderrechnungen*	*2.043,38*	*0*	*0*	*0*	*0*	*0*
44259000	*Kostenerstattungen und Kostenumlagen / vom privaten Bereich / vom sonstigen privaten Bereich*	*285,00*	*0*	*0*	*0*	*0*	*0*
E7	+ Sonstige laufende Erträge	29.571,53	26.000	26.000	26.000	26.000	26.000
46250000	*Konzessionsabgaben*	*25.571,53*	*26.000*	*26.000*	*26.000*	*26.000*	*26.000*
46270000	*Versicherungserstattungen*	*4.000,00*	*0*	*0*	*0*	*0*	*0*

Ergebnishaushalt 2022

lfd. Nr.	Ertrags- und Aufwandsarten	Ergebnis 2020	Ansatz 2021	Ansatz 2022	Planung 2023	Planung 2024	Planung 2025
		in EUR					
E8	**Summe der laufenden Erträge aus Verwaltungstätigkeit**	**1.261.610,51**	**1.163.797**	**1.170.402**	**1.197.500**	**1.227.140**	**1.254.240**
E9	- Personal- und Versorgungsaufwendungen	49.698,10	45.070	44.850	44.850	44.850	43.350
50110000	*Bürgermeister*	*12.372,00*	*12.500*	*12.400*	*12.400*	*12.400*	*12.400*
50120000	*Beigeordnete*	*721,70*	*600*	*600*	*600*	*600*	*600*
50220000	*Dienstbezüge und dergleichen / Arbeitnehmer*	*20.341,28*	*17.300*	*20.500*	*20.500*	*20.500*	*20.500*
50320000	*Beiträge zu Versorgungskassen / Arbeitnehmer*	*463,26*	*450*	*720*	*720*	*720*	*720*
50420000	*Beiträge zur gesetzlichen Sozialversicherung / Arbeitnehmer*	*7.296,21*	*7.100*	*7.900*	*7.900*	*7.900*	*7.900*
50421000	*Gesetzliche Unfallversicherung*	*656,08*	*700*	*750*	*750*	*750*	*750*
50690000	*Personalnebenaufwendungen / Sonstige*	*88,85*	*0*	*0*	*0*	*0*	*0*
50791000	*Ehrensoldrückstellungen*	*4.405,00*	*1.500*	*1.500*	*1.500*	*1.500*	*0*
50900000	*Pauschalierte Lohnsteuer (auch Zahlungen über Knappschaft)*	*407,72*	*420*	*480*	*480*	*480*	*480*
51130000	*Versorgungsaufwendungen / ehrenamtlich Tätige*	*2.946,00*	*4.500*	*0*	*0*	*0*	*0*
E10	- Aufwendungen für Sach- und Dienstleistungen	139.843,67	116.120	133.370	131.870	131.870	131.870
52100000	*Aufwendungen für Fertigung, Vertrieb und Waren*	*511,20*	*4.410*	*15.800*	*15.800*	*15.800*	*15.800*
52200000	*Heizung*	*6.897,19*	*3.550*	*3.350*	*3.350*	*3.350*	*3.350*
52210000	*Stromkosten*	*20.334,05*	*17.520*	*16.950*	*16.950*	*16.950*	*16.950*
52220000	*Bewirtschaftungskosten*	*17.115,13*	*10.350*	*9.130*	*9.130*	*9.130*	*9.130*
52310000	*Unterhaltung der Grundstücke, Außenanlagen, Gebäude und Gebäudeeinrichtungen*	*45.548,80*	*28.200*	*27.000*	*25.500*	*25.500*	*25.500*
52360000	*Unterhaltung der Maschinen und technischen Anlagen*	*1.000,60*	*250*	*170*	*170*	*170*	*170*
52380000	*Geringwertige Geräte, Ausstattungs-, Ausrüstungs- und sonstige Gebrauchsgegenstände*	*75,69*	*0*	*0*	*0*	*0*	*0*
52420000	*Essenskosten*	*0,00*	*1.000*	*1.000*	*1.000*	*1.000*	*1.000*
52490000	*Sonstige Aufwendungen für Sachleistungen*	*370,00*	*180*	*370*	*370*	*370*	*370*
52543000	*Kostenerstattungen / an den öffentlichen Bereich / an die EU / an Gemeinden und Gemeindeverbände*	*18,22*	*20*	*20*	*20*	*20*	*20*
52544000	*Kostenerstattungen / an den öffentlichen Bereich / an die EU / an Zweckverbände*	*9.617,53*	*16.760*	*30.580*	*30.580*	*30.580*	*30.580*
52548000	*Kostenerstattungen / an den öffentlichen Bereich / an die EU / an sonstige öffentliche Sonderrechnungen*	*7.433,46*	*1.880*	*0*	*0*	*0*	*0*
52590000	*Kostenerstattungen / an Sonstige*	*30.921,80*	*32.000*	*29.000*	*29.000*	*29.000*	*29.000*
E11	- Abschreibungen	113.347,86	106.429	121.214	121.136	121.044	116.595
53230000	*Abschreibungen auf immaterielle Vermögensgegenstände / gezahlte Investitionszuschüsse als Nutzungsberechtigter*	*3.315,43*	*3.241*	*4.398*	*4.337*	*4.204*	*3.847*
53420000	*Abschreibungen auf bebaute Grundstücke und grundstücksgleiche Rechte / mit sozialen Einrichtungen*	*11.693,23*	*6.936*	*6.936*	*6.936*	*6.936*	*6.936*
53470000	*Abschreibungen auf bebaute Grundstücke und grundstücksgleiche Rechte / mit Verwaltungsgebäuden*	*3.494,12*	*0*	*3.492*	*3.492*	*3.492*	*3.492*
53490000	*Abschreibungen auf bebaute Grundstücke und grundstücksgleiche Rechte / mit sonstigen Gebäuden*	*18.698,02*	*22.187*	*22.176*	*22.176*	*22.176*	*18.684*
53510000	*Brücken, Tunnel und ingenieurtechnische Anlagen*	*6.828,53*	*6.828*	*6.828*	*6.828*	*6.828*	*6.828*

Ergebnishaushalt 2022

lfd. Nr.	Ertrags- und Aufwandsarten	Ergebnis 2020	Ansatz 2021	Ansatz 2022	Planung 2023	Planung 2024	Planung 2025
		in EUR					
53580000	Straßen, Wege, Plätze und Verkehrslenkungsanlagen	57.503,82	56.276	68.366	68.403	68.426	68.436
53590000	Abschreibungen auf das Infrastrukturvermögen (einschließlich Grundstücke und grundstücksgleiche Rechte) / sonstige Bauten des Infrastrukturvermögens	2.952,75	2.952	2.955	2.964	2.964	2.964
53690000	Abschreibungen auf Bauten auf fremdem Grund und Boden / sonstige Gebäuden	852,70	852	852	852	852	852
53820000	Maschinen und technische Anlagen	0,00	0	468	468	468	468
53832000	Betriebsausstattung	7.852,64	7.001	4.587	4.524	4.542	3.926
53833000	Geschäftsausstattung	12,39	12	12	12	12	18
53860000	Nutzpflanzungen und Nutztiere	144,23	144	144	144	144	144
E12	- Zuwendungen, Umlagen und sonstige Transferaufwendungen	824.208,02	838.541	843.920	843.920	843.920	843.920
54143000	Zuweisungen und Zuschüsse für laufende Zwecke / an den öffentlichen Bereich / an die EU / an Gemeinden und Gemeindeverbände	33.010,53	0	0	0	0	0
54144000	Zuweisungen und Zuschüsse für laufende Zwecke / an den öffentlichen Bereich /an Zweckverbände	8.934,75	79.836	94.300	94.300	94.300	94.300
54145000	Zuweisungen und Zuschüsse für laufende Zwecke / an den öffentlichen Bereich / an die EU / an Anstalten	19.226,73	0	0	0	0	0
54190000	Zuweisungen und Zuschüsse für laufende Zwecke / an Sonstige	484,95	470	470	470	470	470
54310000	Gewerbesteuerumlage	20.652,06	8.860	19.900	19.900	19.900	19.900
54421000	Allgemeine Umlagen an Gemeindeverbände / Landkreise	395.679,00	416.660	403.900	403.900	403.900	403.900
54423000	Allgemeine Umlagen an Gemeindeverbände / Verbandsgemeinden	346.220,00	331.415	324.050	324.050	324.050	324.050
54430000	Allgemeine Umlagen an Zweckverbände	0,00	1.300	1.300	1.300	1.300	1.300
E14	- Sonstige laufende Aufwendungen	24.478,95	16.385	19.395	18.795	19.245	18.795
56130000	Aufwendungen für übernommene Reisekosten für Dienstreisen und Dienstgänge	60,90	200	200	200	200	200
56210000	Mieten, Pachten und Erbbauzinsen	463,20	465	465	465	465	465
56290000	Sonstige Aufwendungen für die Inanspruchnahme von Rechten und Diensten	10.307,27	3.305	5.330	5.330	5.330	5.330
56310000	Büromaterial	340,39	200	200	200	200	200
56320000	Fachliteratur, Zeitschriften	49,22	50	50	50	50	50
56340000	Telefon, Datenübertragungskosten	648,83	600	600	600	600	600
56346000	Rundfunk- und Fernsehgebühren	139,92	140	140	140	140	140
56390000	Geschäftsaufwendungen / Sonstiges	5.735,85	4.750	4.900	4.300	4.750	4.300
56410000	Versicherungsbeiträge	6.338,12	5.855	6.870	6.870	6.870	6.870
56420000	Beiträge zu Wirtschaftsverbänden, Berufsvertretungen und Vereinen	79,89	70	80	80	80	80
56510000	Verluste aus dem Abgang von Gegenständen des Anlagevermögens	2,00	0	0	0	0	0
56512000	Sachanlagen	7,00	0	0	0	0	0
56810000	Grundsteuer	306,36	500	310	310	310	310
56920000	Verfügungsmittel	0,00	250	250	250	250	250
E15	**Summe der laufenden Aufwendungen aus Verwaltungstätigkeit**	**1.151.576,60**	**1.122.545**	**1.162.749**	**1.160.571**	**1.160.929**	**1.154.530**
E16	**Laufendes Ergebnis aus Verwaltungstätigkeit**	**110.033,91**	**41.252**	**7.653**	**36.929**	**66.211**	**99.710**
E17	+ Zinserträge und sonstige Finanzerträge	3.990,34	720	710	710	710	710

Ergebnishaushalt 2022

lfd. Nr.	Ertrags- und Aufwandsarten	Ergebnis 2020	Ansatz 2021	Ansatz 2022	Planung 2023	Planung 2024	Planung 2025
		in EUR					
47200000	*Zinsen aus Stundungen und Verrentungen*	*899,51*	*200*	*200*	*200*	*200*	*200*
47400000	*Erträge aus Beteiligungen ohne assoziierte Unternehmen*	*10,11*	*20*	*10*	*10*	*10*	*10*
47920000	*Vollverzinsung aus Gewerbesteuer (§ 233a AO)*	*2.327,00*	*500*	*500*	*500*	*500*	*500*
47990000	*Sonstige Zinsen und ähnliche Erträge / Sonstige*	*753,72*	*0*	*0*	*0*	*0*	*0*
E18	- Zinsaufwendungen und sonstige Finanzaufwendungen	13.710,86	14.800	8.270	8.815	8.280	7.730
57430000	*Zinsaufwendungen und sonstige Finanzaufwendungen / an den öffentlichen Bereich / an die EU / an Gemeinden und Gemeindeverbände*	*0,00*	*2.800*	*0*	*0*	*0*	*0*
57511000	*Zinsaufwendungen und sonstige Finanzaufwendungen / an den inländischen Geldmarkt / an inländische Kreditinstitute / an Banken*	*11.743,70*	*10.031*	*6.370*	*6.990*	*6.530*	*6.060*
57512000	*Zinsaufwendungen und sonstige Finanzaufwendungen / an den inländischen Geldmarkt / an inländische Kreditinstitute / an Sparkassen*	*1.883,60*	*1.817*	*1.750*	*1.680*	*1.610*	*1.535*
57519000	*Zinsaufwendungen und sonstige Finanzaufwendungen / an den inländischen Geldmarkt / an inländische Kreditinstitute / an sonstige inländische Kreditinstitute*	*55,56*	*52*	*50*	*45*	*40*	*35*
57910000	*Sonstige Zinsen und sonstige Finanzaufwendungen / aus der Vollverzinsung der Gewerbesteuer (§ 233a AO)*	*28,00*	*100*	*100*	*100*	*100*	*100*
E19	Saldo der Zins- und sonstigen Finanzerträge und -aufwendungen	-9.720,52	-14.080	-7.560	-8.105	-7.570	-7.020
E20	**Ordentliches Ergebnis**	100.313,39	27.172	93	28.824	58.641	92.690
E21	**Außerordentliches Ergebnis**	0,00	0	0	0	0	0
E22	Saldo aus internen Leistungsbeziehungen	0,00	0	0	0	0	0
E23	**Jahresergebnis (Jahresüberschuss/Jahresfehlbetrag)**	**100.313,39**	**27.172**	**93**	**28.824**	**58.641**	**92.690**

Finanzhaushalt 2022

lfd. Nr.		Einzahlungs- und Auszahlungsarten	Ergebnis 2020	Ansatz 2021	Ansatz 2022	Planung 2023	Planung 2024	Planung 2025
			in EUR					
			1	2	3	4	5	6
		Entstehung des Finanzmittelüberschusses/-fehlbetrages aus ordentlicher und außerordentlicher Tätigkeit						
F1	+	Steuern und ähnliche Abgaben	903.161,75	772.800	981.680	1.008.750	1.038.050	1.065.600
60110000		*Grundsteuer A*	*5.976,44*	*6.050*	*6.000*	*6.000*	*6.000*	*6.000*
60120000		*Grundsteuer B*	*80.188,75*	*79.800*	*79.600*	*79.600*	*79.600*	*79.600*
60130000		*Gewerbesteuer*	*230.330,32*	*100.000*	*225.000*	*225.000*	*225.000*	*225.000*
60210000		*Gemeindeanteil an der Einkommensteuer*	*512.248,75*	*515.000*	*592.900*	*616.150*	*643.500*	*669.400*
60220000		*Gemeindeanteil an der Umsatzsteuer*	*13.342,43*	*12.650*	*10.300*	*10.600*	*10.800*	*11.000*
60330000		*Hundesteuer*	*6.624,75*	*6.500*	*6.500*	*6.500*	*6.500*	*6.500*
60521000		*Familienleistungsausgleich*	*54.450,31*	*52.800*	*61.380*	*64.900*	*66.650*	*68.100*
F2	+	Zuwendungen, allgemeine Umlagen und sonstige Transfereinzahlungen	208.316,20	228.060	17.435	17.435	17.635	17.435
61111000		*Schlüsselzuweisung A*	*189.429,00*	*211.885*	*5.100*	*5.100*	*5.100*	*5.100*
61320000		*Sonstige allgemeine Zuweisungen / vom Land*	*12.214,00*	*11.540*	*0*	*0*	*0*	*0*
61442000		*Zuweisungen und Zuschüsse für laufende Zwecke / vom öffentlichen Bereich / vom Land*	*6.673,20*	*4.635*	*12.335*	*12.335*	*12.535*	*12.335*
F4	+	Öffentlich-rechtliche Leitungsentgelte	24.337,59	31.160	26.555	26.555	26.555	26.555
63190000		*Verwaltungsgebühren einschließlich Erstattung von*	*279,00*	*350*	*350*	*350*	*350*	*350*
63210000		*Entgelte für die Benutzung von öffentlichen Einrichtungen und für wirtschaftliche Dienstleistungen*	*2.711,50*	*8.425*	*8.425*	*8.425*	*8.425*	*8.425*
63224000		*Entgelte / für das Bestattungswesen*	*16.470,00*	*17.500*	*17.500*	*17.500*	*17.500*	*17.500*
63650000		*Jagdpacht*	*4.600,00*	*4.605*	*0*	*0*	*0*	*0*
63690000		*Sonstige zweckgebundene Abgaben / Sonstige*	*277,09*	*280*	*280*	*280*	*280*	*280*
F5	+	Privatrechtliche Leistungesentgelte	57.768,56	26.768	33.975	33.975	33.975	37.520
64110000		*Einzahlungen aus Verkäufen von Vorräten*	*49.433,97*	*15.540*	*22.370*	*22.370*	*22.370*	*22.370*
64120000		*Mieten und Pachten*	*5.709,03*	*9.928*	*10.105*	*10.105*	*10.105*	*13.650*
64190000		*Privatrechtliche Leistungsentgelte / Sonstige*	*2.625,56*	*1.300*	*1.500*	*1.500*	*1.500*	*1.500*
F6	+	Kostenerstattungen und Kostenumlagen	20.461,56	3.000	3.060	3.060	3.060	3.060
64243000		*Kostenerstattungen, Kostenumlagen / vom öffentlichen Bereich / von Gemeinden und Gemeindeverbänden*	*18.133,18*	*3.000*	*3.060*	*3.060*	*3.060*	*3.060*
64248000		*Kostenerstattungen, Kostenumlagen / vom öffentlichen Bereich / von sonstigen öffentlichen Sonderrechnungen*	*2.043,38*	*0*	*0*	*0*	*0*	*0*
64259000		*Kostenerstattungen, Kostenumlagen / vom privaten Bereich / vom sonstigen privaten Bereich*	*285,00*	*0*	*0*	*0*	*0*	*0*
F7	+	Sonstige laufende Einzahlungen	29.571,53	26.000	26.000	26.000	26.000	26.000
66250000		*Konzessionsabgaben*	*25.571,53*	*26.000*	*26.000*	*26.000*	*26.000*	*26.000*
66270000		*Versicherungserstattungen*	*4.000,00*	*0*	*0*	*0*	*0*	*0*

Finanzhaushalt 2022

lfd. Nr.	Einzahlungs- und Auszahlungsarten	Ergebnis 2020	Ansatz 2021	Ansatz 2022	Planung 2023	Planung 2024	Planung 2025
		in EUR					
		1	2	3	4	5	6
F8	**Summe der laufenden Einzahlungen aus Verwaltungstätigkeit**	**1.243.617,19**	**1.087.788**	**1.088.705**	**1.115.775**	**1.145.275**	**1.176.170**
F9	- Personal- und Versorgungsauszahlungen	47.756,81	43.600	43.380	43.380	43.380	43.380
70110000	*Bürgermeister*	*12.372,00*	*12.500*	*12.400*	*12.400*	*12.400*	*12.400*
70120000	*Beigeordnete*	*721,70*	*600*	*600*	*600*	*600*	*600*
70220000	*Dienstbezüge und dergleichen / Arbeitnehmer*	*20.341,28*	*17.300*	*20.500*	*20.500*	*20.500*	*20.500*
70320000	*Beiträge zu Versorgungskassen / Arbeitnehmer*	*463,26*	*450*	*720*	*720*	*720*	*720*
70420000	*Beiträge zur gesetzlichen Sozialversicherung / Arbeitnehmer*	*7.952,29*	*7.800*	*8.650*	*8.650*	*8.650*	*8.650*
70690000	*Personalnebenauszahlungen / Sonstige*	*88,85*	*0*	*0*	*0*	*0*	*0*
70711000	*Auszahlungen für künftige Pensionszahlungen*	*36,10*	*30*	*30*	*30*	*30*	*30*
70900000	*Pauschalierte Lohnsteuer (auch Zahlungen über Knappschaft)*	*407,72*	*420*	*480*	*480*	*480*	*480*
71130000	*Versorgungsauszahlungen / ehrenamtlich Tätige*	*5.373,61*	*4.500*	*0*	*0*	*0*	*0*
F10	- Auszahlungen für Sach- und Dienstleistungen	147.670,76	116.120	133.370	131.870	131.870	131.870
72100000	*Auszahlungen für Fertigung, Vertrieb und Waren*	*520,10*	*4.410*	*15.800*	*15.800*	*15.800*	*15.800*
72200000	*Heizung*	*6.897,19*	*3.550*	*3.350*	*3.350*	*3.350*	*3.350*
72210000	*Stromkosten*	*20.334,05*	*17.520*	*16.950*	*16.950*	*16.950*	*16.950*
72220000	*Bewirtschaftungskosten*	*17.403,39*	*10.350*	*9.130*	*9.130*	*9.130*	*9.130*
72310000	*Unterhaltung der Grundstücke, Außenanlagen, Gebäude und Gebäudeeinrichtungen*	*55.508,43*	*28.200*	*27.000*	*25.500*	*25.500*	*25.500*
72360000	*Unterhaltung der Maschinen und technischen Anlagen*	*976,60*	*250*	*170*	*170*	*170*	*170*
72380000	*Geringwertige Geräte, Ausstattungs-, Ausrüstungs- und sonstige Gebrauchsgegenstände*	*75,69*	*0*	*0*	*0*	*0*	*0*
72420000	*Essenskosten*	*0,00*	*1.000*	*1.000*	*1.000*	*1.000*	*1.000*
72490000	*Weitere Verwaltungs- und Betriebsauszahlungen / sonstige Auszahlungen für Sachleistungen*	*370,00*	*180*	*370*	*370*	*370*	*370*
72543000	*Kostenerstattungen / an den öffentlichen Bereich / an die EU / an die Gemeinden und Gemeindeverbände*	*18,22*	*20*	*20*	*20*	*20*	*20*
72544000	*Kostenerstattungen / an den öffentlichen Bereich / an die EU / an Zweckverbände*	*7.211,83*	*16.760*	*30.580*	*30.580*	*30.580*	*30.580*
72548000	*Kostenerstattungen / an den öffentlichen Bereich / an die EU / an sonstige öffentliche Sonderrechnungen*	*7.433,46*	*1.880*	*0*	*0*	*0*	*0*
72590000	*Kostenerstattungen / an Sonstige*	*30.921,80*	*32.000*	*29.000*	*29.000*	*29.000*	*29.000*
F12	- Zuwendungen, Umlagen und sonstige Transferauszahlungen	814.203,99	838.541	843.920	843.920	843.920	843.920
74143000	*Zuweisungen und Zuschüsse für laufende Zwecke / an den öffentlichen Bereich / an die EU / an die Gemeinden und Gemeindeverbände*	*33.010,53*	*0*	*0*	*0*	*0*	*0*
74144000	*Zuweisungen und Zuschüsse für laufende Zwecke / an den öffentlichen Bereich / an die EU / an Zweckverbände*	*8.705,85*	*79.836*	*94.300*	*94.300*	*94.300*	*94.300*
74145000	*Zuweisungen und Zuschüsse für laufende Zwecke / an den öffentlichen Bereich / an die EU / an Anstalten*	*19.226,73*	*0*	*0*	*0*	*0*	*0*
74190000	*Zuweisungen und Zuschüsse für laufende Zwecke / Sonstige*	*484,95*	*470*	*470*	*470*	*470*	*470*

Finanzhaushalt 2022

lfd. Nr.		Einzahlungs- und Auszahlungsarten	Ergebnis 2020	Ansatz 2021	Ansatz 2022	Planung 2023	Planung 2024	Planung 2025
			in EUR					
			1	2	3	4	5	6
74310000		*Gewerbesteuerumlage*	*10.876,93*	*8.860*	*19.900*	*19.900*	*19.900*	*19.900*
74421000		*Allgemeine Umlagen an Gemeindeverbände / Landkreise*	*395.679,00*	*416.660*	*403.900*	*403.900*	*403.900*	*403.900*
74423000		*Allgemeine Umlagen an Gemeindeverbände / Verbandsgemeinden*	*346.220,00*	*331.415*	*324.050*	*324.050*	*324.050*	*324.050*
74430000		*Allgemeine Umlagen an Zweckverbände*	*0,00*	*1.300*	*1.300*	*1.300*	*1.300*	*1.300*
F14	-	Sonstige laufende Auszahlungen	24.868,39	16.385	19.395	18.795	19.245	18.795
76130000		*Auszahlungen für übernommene Reisekosten für Dienstreisen und Dienstgänge*	*60,90*	*200*	*200*	*200*	*200*	*200*
76210000		*Mieten, Pachten und Erbbauzinsen*	*463,20*	*465*	*465*	*465*	*465*	*465*
76290000		*Sonstige Auszahlungen für die Inanspruchnahme von Rechten und Diensten*	*10.307,27*	*3.305*	*5.330*	*5.330*	*5.330*	*5.330*
76310000		*Büromaterial*	*340,39*	*200*	*200*	*200*	*200*	*200*
76320000		*Fachliteratur, Zeitschriften*	*49,22*	*50*	*50*	*50*	*50*	*50*
76340000		*Telefon, Datenübertragungskosten*	*603,07*	*600*	*600*	*600*	*600*	*600*
76346000		*Rundfunk- und Fernsehgebühren*	*139,92*	*140*	*140*	*140*	*140*	*140*
76390000		*Geschäftsauszahlungen / Sonstige*	*6.012,05*	*4.750*	*4.900*	*4.300*	*4.750*	*4.300*
76410000		*Versicherungsbeiträge*	*6.338,12*	*5.855*	*6.870*	*6.870*	*6.870*	*6.870*
76420000		*Beiträge zu Wirtschaftsverbänden, Berufsvertretungen und Vereinen*	*79,89*	*70*	*80*	*80*	*80*	*80*
76810000		*Grundsteuer*	*306,36*	*500*	*310*	*310*	*310*	*310*
76920000		*Verfügungsmittel*	*168,00*	*250*	*250*	*250*	*250*	*250*
F15		**Summe der laufenden Auszahlungen aus Verwaltungstätigkeit**	**1.034.499,95**	**1.014.646**	**1.040.065**	**1.037.965**	**1.038.415**	**1.037.965**
F16		**Saldo der laufenden Ein- und Auszahlungen aus Verwaltungstätigkeit**	**209.117,24**	**73.142**	**48.640**	**77.810**	**106.860**	**138.205**
F17	+	Zinseinzahlungen und sonstige Finanzeinzahlungen	6.673,34	720	710	710	710	710
67200000		*Zinsen aus Stundungen und Verrentungen*	*1.543,51*	*200*	*200*	*200*	*200*	*200*
67400000		*Einzahlungen aus Beteiligungen ohne assoziierte Unternehmen*	*10,11*	*20*	*10*	*10*	*10*	*10*
67920000		*Vollverzinsung aus Gewerbesteuer (§ 233a AO)*	*4.366,00*	*500*	*500*	*500*	*500*	*500*
67990000		*Sonstige Zinsen und ähnliche Einzahlungen / Sonstige*	*753,72*	*0*	*0*	*0*	*0*	*0*
F18	-	Zinsauszahlungen und sonstige Finanzauszahlungen	13.728,26	14.800	8.270	8.815	8.280	7.730
77430000		*Zinsauszahlungen und sonstige Finanzauszahlungen / an den öffentlichen Bereich / an die EU / an Gemeinden und Gemeindeverbände*	*0,00*	*2.800*	*0*	*0*	*0*	*0*
77511000		*Zinsauszahlungen und sonstige Finanzauszahlungen / an den inländischen Geldmarkt / an inländische Kreditinstitute / an Banken*	*11.761,10*	*10.031*	*6.370*	*6.990*	*6.530*	*6.060*
77512000		*Zinsauszahlungen und sonstige Finanzauszahlungen / an den inländischen Geldmarkt / an inländische Kreditinstitute / an Sparkassen*	*1.883,60*	*1.817*	*1.750*	*1.680*	*1.610*	*1.535*
77519000		*Zinsauszahlungen und sonstige Finanzauszahlungen / an den inländischen Geldmarkt / an inländische Kreditinstitute / an sonstige inländische Kreditinstitute*	*55,56*	*52*	*50*	*45*	*40*	*35*
77910000		*Sonstige Zinsauszahlungen und sonstige Finanzauszahlungen / aus der Vollverzinsung der Gewerbesteuer (§ 233a AO)*	*28,00*	*100*	*100*	*100*	*100*	*100*
F19		**Saldo der Zins- und sonstigen Finanzein- und -auszahlungen**	**-7.054,92**	**-14.080**	**-7.560**	**-8.105**	**-7.570**	**-7.020**

Finanzhaushalt 2022

lfd. Nr.	Einzahlungs- und Auszahlungsarten	Ergebnis 2020	Ansatz 2021	Ansatz 2022	Planung 2023	Planung 2024	Planung 2025
		in EUR					
		1	2	3	4	5	6
F20	**Saldo der ordentlichen Ein- und Auszahlungen**	**202.062,32**	**59.062**	**41.080**	**69.705**	**99.290**	**131.185**
F21	**Saldo der außerordentlichen Ein- und Auszahlungen**	**0,00**	**0**	**0**	**0**	**0**	**0**
F22	**Saldo der Ein- und Auszahlungen aus internen Leistungsbeziehungen**	**0,00**	**0**	**0**	**0**	**0**	**0**
F23	Saldo der ordentlichen und außerordentlichen Ein- und Auszahlungen	202.062,32	59.062	41.080	69.705	99.290	131.185
	Entstehung des Finanzmittelüberschusses/-fehlbetrages aus Investitionstätigkeit						
F24	+ Einzahlungen aus Investitionszuwendungen	6.900,53	0	0	0	0	0
68143000	*Investitionszuwendungen / vom öffentlichen Bereich / von der EU / von Gemeinden und Gemeindeverbänden*	*6.900,53*	*0*	*0*	*0*	*0*	*0*
F25	+ Einzahlungen aus Beiträgen und ähnlichen Entgelten	127.436,80	135.000	10.000	10.000	10.000	10.000
68259000	*Beiträge und ähnliche Entgelte / vom privaten Bereich / vom sonstigen privaten Bereich*	*111.346,40*	*125.000*	*0*	*0*	*0*	*0*
68260000	*Anzahlungen für Beiträge*	*440,40*	*0*	*0*	*0*	*0*	*0*
68270000	*Grabnutzungsentgelte*	*15.650,00*	*10.000*	*10.000*	*10.000*	*10.000*	*10.000*
F26	+ Sonstige Investitionseinzahlungen	34.268,65	0	0	0	0	0
68580000	*Einzahlungen für Anlagen im Bau und für geleistete Anzahlungen*	*34.268,65*	*0*	*0*	*0*	*0*	*0*
F27	Summe der Einzahlungen aus Investitionstätigkeit	168.605,98	135.000	10.000	10.000	10.000	10.000
F28	- Auszahlungen für immaterielle Vermögensgegenstände	28.825,91	300	300	300	300	300
78142000	*Investitionszuwendungen / an den öffentlichen Bereich / an die EU / an das Land*	*26.647,83*	*0*	*0*	*0*	*0*	*0*
78420000	*Auszahlungen für Investitionszuschüsse Nutzungsberechtigter*	*2.178,08*	*300*	*300*	*300*	*300*	*300*
F29	- Auszahlungen für Sachanlagen	57.168,07	55.500	116.000	0	0	0
78570000	*Auszahlungen für Betriebs- und Geschäftsausstattung, Pflanzen und Tiere und geringwertige Vermögensgegenstände*	*1.517,60*	*0*	*0*	*0*	*0*	*0*
78571000	*Auszahlungen für bewegliche Sachen des Anlagevermögens oberhalb der Wertgrenze i.H.v. 410,00 Euro*	*0,00*	*500*	*1.000*	*0*	*0*	*0*
78593000	*Auszahlungen für Baumaßnahmen*	*55.650,47*	*55.000*	*115.000*	*0*	*0*	*0*
F32	Summe der Auszahlungen aus Investitionstätigkeit	85.993,98	55.800	116.300	300	300	300
F33	Saldo der Ein- uns Auszahlungen aus Investitionstätigkeit	82.612,00	79.200	-106.300	9.700	9.700	9.700
F34	**Finanzmittelüberschuss / -fehlbetrag**	**284.674,32**	**138.262**	**-65.220**	**79.405**	**108.990**	**140.885**
F35	+ Aufnahme von Investitionskrediten	0,00	0	106.300	0	0	0
69250000	*Aufnahme von Krediten für Investitionen / vom inländischen Geldmarkt*	*0,00*	*0*	*106.300*	*0*	*0*	*0*
	Finanzierungstätigkeit						
F36	- Tilgung von Investitionskrediten	37.494,90	39.384	33.746	36.381	36.906	37.456

Finanzhaushalt 2022

lfd. Nr.	Einzahlungs- und Auszahlungsarten	Ergebnis 2020	Ansatz 2021	Ansatz 2022	Planung 2023	Planung 2024	Planung 2025
		in EUR					
		1	2	3	4	5	6
79250000	*Tilgung von Krediten für Investitionen / vom inländischen Geldmarkt*	*37.494,90*	*39.384*	*33.746*	*36.381*	*36.906*	*37.456*
F37	**Saldo der Ein- und Auszahlungen aus Investitionskrediten**	**-37.494,90**	**-39.384**	**72.554**	**-36.381**	**-36.906**	**-37.456**
F38	**Veränderung der liquiden Mittel (ohne durchlaufende Gelder)**	**-247.179,42**	**0**	**0**	**0**	**0**	**0**
F39	Saldo der Ein- und Auszahlungen aus Krediten zur Liquiditätssicherung	0,00	-98.878	-7.334	-43.024	-72.084	-103.429
F40	Saldo der Ein- und Auszahlungen aus Finanzierungstätigkeit	-284.674,32	-138.262	65.220	-79.405	-108.990	-140.885
F41	Saldo der durchlaufenden Gelder	0,06	0	0	0	0	0
69920008	*Treuhänderische Gelder - Kautionen*	*0,06*	*0*	*0*	*0*	*0*	*0*
F42	**Verwendung Finanzmittelüberschuss / Deckung Finanzmittelfehlbetrag**	**-284.674,26**	**-138.262**	**65.220**	**-79.405**	**-108.990**	**-140.885**
F43	**Veränderung der liquiden Mittel (einschl. durchlaufende Gelder)**	**-247.179,36**	**0**	**0**	**0**	**0**	**0**
F44	nachrichtlich: Ausgleich Finanzhaushalt	164.567,42	19.678	7.334	33.324	62.384	93.729

Teilergebnisplan 2022 1.1.1.0.1000

Hauptproduktbereich: **1** Zentrale Verwaltung
Produktbereich: **1.1** Innere Verwaltung
Produktgruppe: **1.1.1** Verwaltungssteuerung
Produkt: **1.1.1.0** Verwaltungssteuerung
Leistung: **1.1.1.0.1000** Verwaltungssteuerung

lfd. Nr.		Ertrags- und Aufwandsarten	Ergebnis 2020	Ansatz 2021	Ansatz 2022	Planung 2023	Planung 2024	Planung 2025
			in EUR					
E2	+	Zuwendungen, allgemeine Umlagen und sonstige Transfererträge	1.165,08	1.172	1.068	1.068	1.068	1.068
41510000		*Sonderposten aus Zuwendungen*	*1.165,08*	*1.172*	*1.068*	*1.068*	*1.068*	*1.068*
E4	+	Öffentlich-rechtliche Leistungsentgelte	80,00	250	250	250	250	250
43190000		*Verwaltungsgebühren einschließlich Erstattung von Auslagen / Sonstige*	*0,00*	*50*	*50*	*50*	*50*	*50*
43210000		*Entgelte für die Benutzung von öffentlichen Einrichtungen und für wirtschaftliche Dienstleistungen*	*80,00*	*200*	*200*	*200*	*200*	*200*
E8		Summe der laufenden Erträge aus Verwaltungstätigkeit	1.245,08	1.422	1.318	1.318	1.318	1.318
E9	-	Personal- und Versorgungsaufwendungen	26.670,37	26.100	21.520	21.520	21.520	20.020
50110000		*Bürgermeister*	*12.372,00*	*12.500*	*12.400*	*12.400*	*12.400*	*12.400*
50120000		*Beigeordnete*	*721,70*	*600*	*600*	*600*	*600*	*600*
50220000		*Dienstbezüge und dergleichen / Arbeitnehmer*	*3.351,38*	*3.500*	*3.500*	*3.500*	*3.500*	*3.500*
50320000		*Beiträge zu Versorgungskassen / Arbeitnehmer*	*-355,62*	*0*	*0*	*0*	*0*	*0*
50420000		*Beiträge zur gesetzlichen Sozialversicherung / Arbeitnehmer*	*2.581,55*	*2.800*	*2.800*	*2.800*	*2.800*	*2.800*
50421000		*Gesetzliche Unfallversicherung*	*576,22*	*600*	*650*	*650*	*650*	*650*
50791000		*Ehrensoldrückstellungen*	*4.405,00*	*1.500*	*1.500*	*1.500*	*1.500*	*0*
50900000		*Pauschalierte Lohnsteuer (auch Zahlungen über Knappschaft)*	*72,14*	*100*	*70*	*70*	*70*	*70*
51130000		*Versorgungsaufwendungen / ehrenamtlich Tätige*	*2.946,00*	*4.500*	*0*	*0*	*0*	*0*
E10	-	Aufwendungen für Sach- und Dienstleistungen	2.426,53	2.150	2.000	2.000	2.000	2.000
52200000		*Heizung*	*1.003,26*	*850*	*950*	*950*	*950*	*950*
52210000		*Stromkosten*	*113,87*	*300*	*400*	*400*	*400*	*400*
52220000		*Bewirtschaftungskosten*	*1.045,62*	*500*	*350*	*350*	*350*	*350*
52310000		*Unterhaltung der Grundstücke, Außenanlagen, Gebäude und Gebäudeeinrichtungen*	*188,09*	*500*	*300*	*300*	*300*	*300*
52380000		*Geringwertige Geräte, Ausstattungs-, Ausrüstungs- und sonstige Gebrauchsgegenstände*	*75,69*	*0*	*0*	*0*	*0*	*0*
E11	-	Abschreibungen	3.614,86	3.612	6.744	6.748	6.756	3.480
53230000		*Abschreibungen auf immaterielle Vermögensgegenstände / gezahlte Investitionszuschüsse als Nutzungsberechtigter*	*192,97*	*192*	*192*	*196*	*204*	*204*
53470000		*Abschreibungen auf bebaute Grundstücke und grundstücksgleiche Rechte / mit Verwaltungsgebäuden*	*3.277,22*	*0*	*3.276*	*3.276*	*3.276*	*3.276*
53490000		*Abschreibungen auf bebaute Grundstücke und grundstücksgleiche Rechte / mit sonstigen Gebäuden*	*0,00*	*3.276*	*3.276*	*3.276*	*3.276*	*0*
53832000		*Betriebsausstattung*	*144,67*	*144*	*0*	*0*	*0*	*0*

Teilergebnisplan 2022 1.1.1.0.1000

Hauptproduktbereich: **1** Zentrale Verwaltung
Produktbereich: **1.1** Innere Verwaltung
Produktgruppe: **1.1.1** Verwaltungssteuerung
Produkt: **1.1.1.0** Verwaltungssteuerung
Leistung: **1.1.1.0.1000** Verwaltungssteuerung

lfd. Nr.	Ertrags- und Aufwandsarten	Ergebnis 2020	Ansatz 2021	Ansatz 2022	Planung 2023	Planung 2024	Planung 2025
		in EUR					
E14	- Sonstige laufende Aufwendungen	4.736,23	4.870	5.170	5.170	5.170	5.170
56130000	*Aufwendungen für übernommene Reisekosten für Dienstreisen und Dienstgänge*	*60,90*	*200*	*200*	*200*	*200*	*200*
56310000	*Büromaterial*	*340,39*	*200*	*200*	*200*	*200*	*200*
56320000	*Fachliteratur, Zeitschriften*	*49,22*	*50*	*50*	*50*	*50*	*50*
56340000	*Telefon, Datenübertragungskosten*	*648,83*	*600*	*600*	*600*	*600*	*600*
56346000	*Rundfunk- und Fernsehgebühren*	*69,96*	*70*	*70*	*70*	*70*	*70*
56390000	*Geschäftsaufwendungen / Sonstiges*	*188,30*	*350*	*350*	*350*	*350*	*350*
56410000	*Versicherungsbeiträge*	*3.378,63*	*3.400*	*3.700*	*3.700*	*3.700*	*3.700*
E15	Summe der laufenden Aufwendungen aus Verwaltungstätigkeit	37.447,99	36.732	35.434	35.438	35.446	30.670
E16	**Laufendes Ergebnis aus Verwaltungstätigkeit**	**-36.202,91**	**-35.310**	**-34.116**	**-34.120**	**-34.128**	**-29.352**
E19	Saldo der Zins- und sonstigen Finanzerträge und -aufwendungen	0,00	0	0	0	0	0
E20	**Ordentliches Ergebnis**	-36.202,91	-35.310	-34.116	-34.120	-34.128	-29.352
E21	**Außerordentliches Ergebnis**	0,00	0	0	0	0	0
E22	Saldo aus internen Leistungsbeziehungen	0,00	0	0	0	0	0
E23	**Jahresergebnis (Jahresüberschuss/Jahresfehlbetrag) des Teilhaushalts**	**-36.202,91**	**-35.310**	**-34.116**	**-34.120**	**-34.128**	**-29.352**

Teilergebnisplan 2022 1.1.1.3.1000

Hauptproduktbereich: **1** Zentrale Verwaltung
Produktbereich: **1.1** Innere Verwaltung
Produktgruppe: **1.1.1** Verwaltungssteuerung
Produkt: **1.1.1.3** Öffentlichkeitsarbeit
Leistung: **1.1.1.3.1000** Öffentlichkeitsarbeit

lfd. Nr.	Ertrags- und Aufwandsarten	Ergebnis 2020	Ansatz 2021	Ansatz 2022	Planung 2023	Planung 2024	Planung 2025
		in EUR					
E8	Summe der laufenden Erträge aus Verwaltungstätigkeit	0,00	0	0	0	0	0
E11	- Abschreibungen	12,39	12	12	12	12	18
53833000	*Geschäftsausstattung*	*12,39*	*12*	*12*	*12*	*12*	*18*
E14	- Sonstige laufende Aufwendungen	0,00	250	250	250	250	250
56920000	*Verfügungsmittel*	*0,00*	*250*	*250*	*250*	*250*	*250*
E15	Summe der laufenden Aufwendungen aus Verwaltungstätigkeit	12,39	262	262	262	262	268
E16	**Laufendes Ergebnis aus Verwaltungstätigkeit**	**-12,39**	**-262**	**-262**	**-262**	**-262**	**-268**
E19	Saldo der Zins- und sonstigen Finanzerträge und -aufwendungen	0,00	0	0	0	0	0
E20	**Ordentliches Ergebnis**	-12,39	-262	-262	-262	-262	-268
E21	**Außerordentliches Ergebnis**	0,00	0	0	0	0	0
E22	Saldo aus internen Leistungsbeziehungen	0,00	0	0	0	0	0
E23	**Jahresergebnis (Jahresüberschuss/Jahresfehlbetrag) des Teilhaushalts**	**-12,39**	**-262**	**-262**	**-262**	**-262**	**-268**

Teilergebnisplan 2022 1.1.1.3.3000

Hauptproduktbereich: **1** Zentrale Verwaltung
Produktbereich: **1.1** Innere Verwaltung
Produktgruppe: **1.1.1** Verwaltungssteuerung
Produkt: **1.1.1.3** Öffentlichkeitsarbeit
Leistung: **1.1.1.3.3000** Ehrungen und Jubiläen

lfd. Nr.	Ertrags- und Aufwandsarten	Ergebnis 2020	Ansatz 2021	Ansatz 2022	Planung 2023	Planung 2024	Planung 2025
		in EUR					
E8	Summe der laufenden Erträge aus Verwaltungstätigkeit	0,00	0	0	0	0	0
E14	- Sonstige laufende Aufwendungen	173,59	500	500	500	500	500
56390000	*Geschäftsaufwendungen / Sonstiges*	*173,59*	*500*	*500*	*500*	*500*	*500*
E15	Summe der laufenden Aufwendungen aus Verwaltungstätigkeit	173,59	500	500	500	500	500
E16	**Laufendes Ergebnis aus Verwaltungstätigkeit**	**-173,59**	**-500**	**-500**	**-500**	**-500**	**-500**
E19	Saldo der Zins- und sonstigen Finanzerträge und -aufwendungen	0,00	0	0	0	0	0
E20	**Ordentliches Ergebnis**	-173,59	-500	-500	-500	-500	-500
E21	**Außerordentliches Ergebnis**	0,00	0	0	0	0	0
E22	Saldo aus internen Leistungsbeziehungen	0,00	0	0	0	0	0
E23	**Jahresergebnis (Jahresüberschuss/Jahresfehlbetrag) des Teilhaushalts**	**-173,59**	**-500**	**-500**	**-500**	**-500**	**-500**

Teilergebnisplan 2022 1.1.1.4.0010

Hauptproduktbereich: **1** Zentrale Verwaltung
Produktbereich: **1.1** Innere Verwaltung
Produktgruppe: **1.1.1** Verwaltungssteuerung
Produkt: **1.1.1.4** Gremien
Leistung: **1.1.1.4.0010** Gremien

lfd. Nr.	Ertrags- und Aufwandsarten	Ergebnis 2020	Ansatz 2021	Ansatz 2022	Planung 2023	Planung 2024	Planung 2025
		in EUR					
E8	Summe der laufenden Erträge aus Verwaltungstätigkeit	0,00	0	0	0	0	0
E9	- Personal- und Versorgungsaufwendungen	88,85	0	0	0	0	0
50690000	*Personalnebenaufwendungen / Sonstige*	*88,85*	*0*	*0*	*0*	*0*	*0*
E15	Summe der laufenden Aufwendungen aus Verwaltungstätigkeit	88,85	0	0	0	0	0
E16	**Laufendes Ergebnis aus Verwaltungstätigkeit**	**-88,85**	**0**	**0**	**0**	**0**	**0**
E19	Saldo der Zins- und sonstigen Finanzerträge und -aufwendungen	0,00	0	0	0	0	0
E20	**Ordentliches Ergebnis**	-88,85	0	0	0	0	0
E21	**Außerordentliches Ergebnis**	0,00	0	0	0	0	0
E22	Saldo aus internen Leistungsbeziehungen	0,00	0	0	0	0	0
E23	**Jahresergebnis (Jahresüberschuss/Jahresfehlbetrag) des Teilhaushalts**	**-88,85**	**0**	**0**	**0**	**0**	**0**

Teilergebnisplan 2022 1.1.1.4.1000

Hauptproduktbereich: **1** Zentrale Verwaltung
Produktbereich: **1.1** Innere Verwaltung
Produktgruppe: **1.1.1** Verwaltungssteuerung
Produkt: **1.1.1.4** Gremien
Leistung: **1.1.1.4.1000** Angelegenheiten des Rates, des Kreistages und deren Mitglieder

lfd. Nr.	Ertrags- und Aufwandsarten	Ergebnis 2020	Ansatz 2021	Ansatz 2022	Planung 2023	Planung 2024	Planung 2025
		in EUR					
E8	Summe der laufenden Erträge aus Verwaltungstätigkeit	0,00	0	0	0	0	0
E14	- Sonstige laufende Aufwendungen	0,00	250	250	250	250	250
56390000	*Geschäftsaufwendungen / Sonstiges*	*0,00*	*250*	*250*	*250*	*250*	*250*
E15	Summe der laufenden Aufwendungen aus Verwaltungstätigkeit	0,00	250	250	250	250	250
E16	**Laufendes Ergebnis aus Verwaltungstätigkeit**	**0,00**	**-250**	**-250**	**-250**	**-250**	**-250**
E19	Saldo der Zins- und sonstigen Finanzerträge und -aufwendungen	0,00	0	0	0	0	0
E20	**Ordentliches Ergebnis**	0,00	-250	-250	-250	-250	-250
E21	**Außerordentliches Ergebnis**	0,00	0	0	0	0	0
E22	Saldo aus internen Leistungsbeziehungen	0,00	0	0	0	0	0
E23	**Jahresergebnis (Jahresüberschuss/Jahresfehlbetrag) des Teilhaushalts**	**0,00**	**-250**	**-250**	**-250**	**-250**	**-250**

Teilergebnisplan 2022 1.1.4.2.0010

Hauptproduktbereich: **1** Zentrale Verwaltung
Produktbereich: **1.1** Innere Verwaltung
Produktgruppe: **1.1.4** Zentrale Dienste
Produkt: **1.1.4.2** Liegenschaften
Leistung: **1.1.4.2.0010** Liegenschaften

lfd. Nr.		Ertrags- und Aufwandsarten	Ergebnis 2020	Ansatz 2021	Ansatz 2022	Planung 2023	Planung 2024	Planung 2025
			in EUR					
E2	+	Zuwendungen, allgemeine Umlagen und sonstige Transfererträge	1.081,16	1.080	1.080	1.080	1.080	1.080
41510000		*Sonderposten aus Zuwendungen*	*1.081,16*	*1.080*	*1.080*	*1.080*	*1.080*	*1.080*
E5	+	Privatrechtliche Leistungsentgelte	6.515,21	6.600	6.600	6.600	6.600	6.600
44120000		*Mieten und Pachten*	*5.459,03*	*5.500*	*5.500*	*5.500*	*5.500*	*5.500*
44190000		*Privatrechtliche Leistungsentgelte / Sonstige*	*1.056,18*	*1.100*	*1.100*	*1.100*	*1.100*	*1.100*
E6	+	Kostenerstattungen und Kostenumlagen	285,00	0	0	0	0	0
44259000		*Kostenerstattungen und Kostenumlagen / vom privaten Bereich / vom sonstigen privaten Bereich*	*285,00*	*0*	*0*	*0*	*0*	*0*
E8		Summe der laufenden Erträge aus Verwaltungstätigkeit	7.881,37	7.680	7.680	7.680	7.680	7.680
E10	-	Aufwendungen für Sach- und Dienstleistungen	4.113,41	3.650	4.500	4.500	4.500	4.500
52200000		*Heizung*	*0,00*	*100*	*100*	*100*	*100*	*100*
52210000		*Stromkosten*	*698,65*	*550*	*400*	*400*	*400*	*400*
52220000		*Bewirtschaftungskosten*	*2.748,02*	*2.500*	*2.500*	*2.500*	*2.500*	*2.500*
52310000		*Unterhaltung der Grundstücke, Außenanlagen, Gebäude und Gebäudeeinrichtungen*	*666,74*	*500*	*1.500*	*1.500*	*1.500*	*1.500*
E11	-	Abschreibungen	1.069,60	1.068	1.284	1.284	1.284	1.068
53470000		*Abschreibungen auf bebaute Grundstücke und grundstücksgleiche Rechte / mit Verwaltungsgebäuden*	*216,90*	*0*	*216*	*216*	*216*	*216*
53490000		*Abschreibungen auf bebaute Grundstücke und grundstücksgleiche Rechte / mit sonstigen Gebäuden*	*0,00*	*216*	*216*	*216*	*216*	*0*
53690000		*Abschreibungen auf Bauten auf fremdem Grund und Boden / sonstige Gebäuden*	*852,70*	*852*	*852*	*852*	*852*	*852*
E14	-	Sonstige laufende Aufwendungen	634,61	500	650	650	650	650
56390000		*Geschäftsaufwendungen / Sonstiges*	*177,00*	*0*	*0*	*0*	*0*	*0*
56410000		*Versicherungsbeiträge*	*409,81*	*450*	*600*	*600*	*600*	*600*
56810000		*Grundsteuer*	*47,80*	*50*	*50*	*50*	*50*	*50*
E15		Summe der laufenden Aufwendungen aus Verwaltungstätigkeit	5.817,62	5.218	6.434	6.434	6.434	6.218
E16		**Laufendes Ergebnis aus Verwaltungstätigkeit**	**2.063,75**	**2.462**	**1.246**	**1.246**	**1.246**	**1.462**
E19		Saldo der Zins- und sonstigen Finanzerträge und -aufwendungen	0,00	0	0	0	0	0
E20		**Ordentliches Ergebnis**	2.063,75	2.462	1.246	1.246	1.246	1.462
E21		**Außerordentliches Ergebnis**	0,00	0	0	0	0	0

Teilergebnisplan 2022 1.1.4.2.0010

Hauptproduktbereich: **1** Zentrale Verwaltung
Produktbereich: **1.1** Innere Verwaltung
Produktgruppe: **1.1.4** Zentrale Dienste
Produkt: **1.1.4.2** Liegenschaften
Leistung: **1.1.4.2.0010** Liegenschaften

lfd. Nr.	Ertrags- und Aufwandsarten	Ergebnis 2020	Ansatz 2021	Ansatz 2022	Planung 2023	Planung 2024	Planung 2025
		in EUR					
E22	Saldo aus internen Leistungsbeziehungen	0,00	0	0	0	0	0
E23	**Jahresergebnis (Jahresüberschuss/Jahresfehlbetrag) des Teilhaushalts**	**2.063,75**	**2.462**	**1.246**	**1.246**	**1.246**	**1.462**

Teilergebnisplan 2022 1.2.1.0.2000

Hauptproduktbereich: **1** Zentrale Verwaltung
Produktbereich: **1.2** Sicherheit und Ordnung
Produktgruppe: **1.2.1** Statistik und Wahlen
Produkt: **1.2.1.0** Statistik und Wahlen
Leistung: **1.2.1.0.2000** Wahlen

lfd. Nr.	Ertrags- und Aufwandsarten	Ergebnis 2020	Ansatz 2021	Ansatz 2022	Planung 2023	Planung 2024	Planung 2025
		in EUR					
E2	+ Zuwendungen, allgemeine Umlagen und sonstige Transfererträge	0,00	200	0	0	200	0
41442000	*Zuweisungen und Zuschüsse für laufende Zwecke / vom öffentlichen Bereich / vom Land*	*0,00*	*200*	*0*	*0*	*200*	*0*
E8	Summe der laufenden Erträge aus Verwaltungstätigkeit	0,00	200	0	0	200	0
E14	- Sonstige laufende Aufwendungen	0,00	450	300	0	450	0
56390000	*Geschäftsaufwendungen / Sonstiges*	*0,00*	*450*	*300*	*0*	*450*	*0*
E15	Summe der laufenden Aufwendungen aus Verwaltungstätigkeit	0,00	450	300	0	450	0
E16	**Laufendes Ergebnis aus Verwaltungstätigkeit**	**0,00**	**-250**	**-300**	**0**	**-250**	**0**
E19	Saldo der Zins- und sonstigen Finanzerträge und -aufwendungen	0,00	0	0	0	0	0
E20	**Ordentliches Ergebnis**	0,00	-250	-300	0	-250	0
E21	**Außerordentliches Ergebnis**	0,00	0	0	0	0	0
E22	Saldo aus internen Leistungsbeziehungen	0,00	0	0	0	0	0
E23	**Jahresergebnis (Jahresüberschuss/Jahresfehlbetrag) des Teilhaushalts**	**0,00**	**-250**	**-300**	**0**	**-250**	**0**

Teilergebnisplan 2022 2.8.1.0.0010

Hauptproduktbereich: **2** Schule und Kultur
Produktbereich: **2.8** Heimat- und sonstige Kulturpflege
Produktgruppe: **2.8.1** Heimat- und sonstige Kulturpflege
Produkt: **2.8.1.0** Heimat- und sonstige Kulturpflege
Leistung: **2.8.1.0.0010** Heimat- und sonstige Kulturpflege

lfd. Nr.	Ertrags- und Aufwandsarten	Ergebnis 2020	Ansatz 2021	Ansatz 2022	Planung 2023	Planung 2024	Planung 2025
		in EUR					
E5	+ Privatrechtliche Leistungsentgelte	0,00	200	400	400	400	400
44190000	*Privatrechtliche Leistungsentgelte / Sonstige*	*0,00*	*200*	*400*	*400*	*400*	*400*
E8	Summe der laufenden Erträge aus Verwaltungstätigkeit	0,00	200	400	400	400	400
E10	- Aufwendungen für Sach- und Dienstleistungen	0,00	1.000	1.000	1.000	1.000	1.000
52420000	*Essenskosten*	*0,00*	*1.000*	*1.000*	*1.000*	*1.000*	*1.000*
E14	- Sonstige laufende Aufwendungen	0,00	100	100	100	100	100
56390000	*Geschäftsaufwendungen / Sonstiges*	*0,00*	*100*	*100*	*100*	*100*	*100*
E15	Summe der laufenden Aufwendungen aus Verwaltungstätigkeit	0,00	1.100	1.100	1.100	1.100	1.100
E16	**Laufendes Ergebnis aus Verwaltungstätigkeit**	**0,00**	**-900**	**-700**	**-700**	**-700**	**-700**
E19	Saldo der Zins- und sonstigen Finanzerträge und -aufwendungen	0,00	0	0	0	0	0
E20	**Ordentliches Ergebnis**	0,00	-900	-700	-700	-700	-700
E21	**Außerordentliches Ergebnis**	0,00	0	0	0	0	0
E22	Saldo aus internen Leistungsbeziehungen	0,00	0	0	0	0	0
E23	**Jahresergebnis (Jahresüberschuss/Jahresfehlbetrag) des Teilhaushalts**	**0,00**	**-900**	**-700**	**-700**	**-700**	**-700**

Teilergebnisplan 2022 3.3.1.0.0010

Hauptproduktbereich: **3** Soziales und Jugend
Produktbereich: **3.3** Förderung der Wohlfahrtspflege
Produktgruppe: **3.3.1** Förderung von Trägern der Wohlfahrtspflege
Produkt: **3.3.1.0** Förderung von Trägern der Wohlfahrtspflege
Leistung: **3.3.1.0.0010** Förderung von Trägern der Wohlfahrtspflege

lfd. Nr.	Ertrags- und Aufwandsarten	Ergebnis 2020	Ansatz 2021	Ansatz 2022	Planung 2023	Planung 2024	Planung 2025
		in EUR					
E8	Summe der laufenden Erträge aus Verwaltungstätigkeit	0,00	0	0	0	0	0
E12	- Zuwendungen, Umlagen und sonstige Transferaufwendungen	264,95	270	270	270	270	270
54190000	*Zuweisungen und Zuschüsse für laufende Zwecke / an Sonstige*	*264,95*	*270*	*270*	*270*	*270*	*270*
E15	Summe der laufenden Aufwendungen aus Verwaltungstätigkeit	264,95	270	270	270	270	270
E16	**Laufendes Ergebnis aus Verwaltungstätigkeit**	**-264,95**	**-270**	**-270**	**-270**	**-270**	**-270**
E19	Saldo der Zins- und sonstigen Finanzerträge und -aufwendungen	0,00	0	0	0	0	0
E20	**Ordentliches Ergebnis**	-264,95	-270	-270	-270	-270	-270
E21	**Außerordentliches Ergebnis**	0,00	0	0	0	0	0
E22	Saldo aus internen Leistungsbeziehungen	0,00	0	0	0	0	0
E23	**Jahresergebnis (Jahresüberschuss/Jahresfehlbetrag) des Teilhaushalts**	**-264,95**	**-270**	**-270**	**-270**	**-270**	**-270**

Teilergebnisplan 2022 3.6.5.0.0010

Hauptproduktbereich: **3** Soziales und Jugend
Produktbereich: **3.6** Kinder-, Jugend- und Familienhilfe
Produktgruppe: **3.6.5** Tageseinrichtungen für Kinder
Produkt: **3.6.5.0** Tageseinrichtungen für Kinder
Leistung: **3.6.5.0.0010** Tageseinrichtungen für Kinder

lfd. Nr.	Ertrags- und Aufwandsarten	Ergebnis 2020	Ansatz 2021	Ansatz 2022	Planung 2023	Planung 2024	Planung 2025
		in EUR					
E8	Summe der laufenden Erträge aus Verwaltungstätigkeit	0,00	0	0	0	0	0
E12	- Zuwendungen, Umlagen und sonstige Transferaufwendungen	0,00	75.336	89.800	89.800	89.800	89.800
54144000	*Zuweisungen und Zuschüsse für laufende Zwecke / an den öffentlichen Bereich /an Zweckverbände*	*0,00*	*75.336*	*89.800*	*89.800*	*89.800*	*89.800*
E15	Summe der laufenden Aufwendungen aus Verwaltungstätigkeit	0,00	75.336	89.800	89.800	89.800	89.800
E16	**Laufendes Ergebnis aus Verwaltungstätigkeit**	**0,00**	**-75.336**	**-89.800**	**-89.800**	**-89.800**	**-89.800**
E19	Saldo der Zins- und sonstigen Finanzerträge und -aufwendungen	0,00	0	0	0	0	0
E20	**Ordentliches Ergebnis**	0,00	-75.336	-89.800	-89.800	-89.800	-89.800
E21	**Außerordentliches Ergebnis**	0,00	0	0	0	0	0
E22	Saldo aus internen Leistungsbeziehungen	0,00	0	0	0	0	0
E23	**Jahresergebnis (Jahresüberschuss/Jahresfehlbetrag) des Teilhaushalts**	**0,00**	**-75.336**	**-89.800**	**-89.800**	**-89.800**	**-89.800**

Teilergebnisplan 2022 3.6.5.0.1000

Hauptproduktbereich: **3** Soziales und Jugend
Produktbereich: **3.6** Kinder-, Jugend- und Familienhilfe
Produktgruppe: **3.6.5** Tageseinrichtungen für Kinder
Produkt: **3.6.5.0** Tageseinrichtungen für Kinder
Leistung: **3.6.5.0.1000** Kindergarten

lfd. Nr.		Ertrags- und Aufwandsarten	Ergebnis 2020	Ansatz 2021	Ansatz 2022	Planung 2023	Planung 2024	Planung 2025
			in EUR					
E2	+	Zuwendungen, allgemeine Umlagen und sonstige Transfererträge	3.660,03	3.144	3.838	3.840	3.843	3.824
41510000		*Sonderposten aus Zuwendungen*	*3.660,03*	*3.144*	*3.838*	*3.840*	*3.843*	*3.824*
E5	+	Privatrechtliche Leistungsentgelte	0,00	4.428	3.734	3.732	3.743	3.545
44120000		*Mieten und Pachten*	*0,00*	*4.428*	*3.734*	*3.732*	*3.743*	*3.545*
E6	+	Kostenerstattungen und Kostenumlagen	14.781,42	0	0	0	0	0
44243000		*Kostenerstattungen und Kostenumlagen / vom öffentlichen Bereich / von Gemeinden und Gemeindeverbänden*	*14.781,42*	*0*	*0*	*0*	*0*	*0*
E8		Summe der laufenden Erträge aus Verwaltungstätigkeit	18.441,45	7.572	7.572	7.572	7.586	7.369
E9	-	Personal- und Versorgungsaufwendungen	6.450,23	0	0	0	0	0
50220000		*Dienstbezüge und dergleichen / Arbeitnehmer*	*4.676,96*	*0*	*0*	*0*	*0*	*0*
50320000		*Beiträge zu Versorgungskassen / Arbeitnehmer*	*385,45*	*0*	*0*	*0*	*0*	*0*
50420000		*Beiträge zur gesetzlichen Sozialversicherung / Arbeitnehmer*	*1.296,04*	*0*	*0*	*0*	*0*	*0*
50900000		*Pauschalierte Lohnsteuer (auch Zahlungen über Knappschaft)*	*91,78*	*0*	*0*	*0*	*0*	*0*
E10	-	Aufwendungen für Sach- und Dienstleistungen	15.845,75	0	0	0	0	0
52200000		*Heizung*	*2.416,09*	*0*	*0*	*0*	*0*	*0*
52210000		*Stromkosten*	*3.812,70*	*0*	*0*	*0*	*0*	*0*
52220000		*Bewirtschaftungskosten*	*5.146,23*	*0*	*0*	*0*	*0*	*0*
52310000		*Unterhaltung der Grundstücke, Außenanlagen, Gebäude und Gebäudeeinrichtungen*	*3.873,47*	*0*	*0*	*0*	*0*	*0*
52360000		*Unterhaltung der Maschinen und technischen Anlagen*	*597,26*	*0*	*0*	*0*	*0*	*0*
E11	-	Abschreibungen	7.516,10	7.572	7.572	7.572	7.586	7.369
53420000		*Abschreibungen auf bebaute Grundstücke und grundstücksgleiche Rechte / mit sozialen Einrichtungen*	*6.937,77*	*6.936*	*6.936*	*6.936*	*6.936*	*6.936*
53832000		*Betriebsausstattung*	*578,33*	*636*	*636*	*636*	*650*	*433*
E12	-	Zuwendungen, Umlagen und sonstige Transferaufwendungen	52.237,26	0	0	0	0	0
54143000		*Zuweisungen und Zuschüsse für laufende Zwecke / an den öffentlichen Bereich / an die EU / an Gemeinden und Gemeindeverbände*	*33.010,53*	*0*	*0*	*0*	*0*	*0*
54145000		*Zuweisungen und Zuschüsse für laufende Zwecke / an den öffentlichen Bereich / an die EU / an Anstalten*	*19.226,73*	*0*	*0*	*0*	*0*	*0*
E14	-	Sonstige laufende Aufwendungen	635,98	0	0	0	0	0
56410000		*Versicherungsbeiträge*	*635,98*	*0*	*0*	*0*	*0*	*0*

Teilergebnisplan 2022 3.6.5.0.1000

Hauptproduktbereich: **3** Soziales und Jugend
Produktbereich: **3.6** Kinder-, Jugend- und Familienhilfe
Produktgruppe: **3.6.5** Tageseinrichtungen für Kinder
Produkt: **3.6.5.0** Tageseinrichtungen für Kinder
Leistung: **3.6.5.0.1000** Kindergarten

lfd. Nr.	Ertrags- und Aufwandsarten	Ergebnis 2020	Ansatz 2021	Ansatz 2022	Planung 2023	Planung 2024	Planung 2025
		in EUR					
E15	Summe der laufenden Aufwendungen aus Verwaltungstätigkeit	82.685,32	7.572	7.572	7.572	7.586	7.369
E16	**Laufendes Ergebnis aus Verwaltungstätigkeit**	**-64.243,87**	**0**	**0**	**0**	**0**	**0**
E19	Saldo der Zins- und sonstigen Finanzerträge und -aufwendungen	0,00	0	0	0	0	0
E20	**Ordentliches Ergebnis**	-64.243,87	0	0	0	0	0
E21	**Außerordentliches Ergebnis**	0,00	0	0	0	0	0
E22	Saldo aus internen Leistungsbeziehungen	0,00	0	0	0	0	0
E23	**Jahresergebnis (Jahresüberschuss/Jahresfehlbetrag) des Teilhaushalts**	**-64.243,87**	**0**	**0**	**0**	**0**	**0**

Teilergebnisplan 2022 3.6.6.0.2000

Hauptproduktbereich: **3** Soziales und Jugend
Produktbereich: **3.6** Kinder-, Jugend- und Familienhilfe
Produktgruppe: **3.6.6** Einrichtungen der Jugendarbeit
Produkt: **3.6.6.0** Einrichtungen der Jugendarbeit
Leistung: **3.6.6.0.2000** Spielplätze und ähnliches

lfd. Nr.	Ertrags- und Aufwandsarten	Ergebnis 2020	Ansatz 2021	Ansatz 2022	Planung 2023	Planung 2024	Planung 2025
		in EUR					
E2	+ Zuwendungen, allgemeine Umlagen und sonstige Transfererträge	1.656,86	1.525	0	0	0	0
41510000	*Sonderposten aus Zuwendungen*	*1.656,86*	*1.525*	*0*	*0*	*0*	*0*
E8	Summe der laufenden Erträge aus Verwaltungstätigkeit	1.656,86	1.525	0	0	0	0
E10	- Aufwendungen für Sach- und Dienstleistungen	346,10	400	600	600	600	600
52310000	*Unterhaltung der Grundstücke, Außenanlagen, Gebäude und Gebäudeeinrichtungen*	*346,10*	*400*	*600*	*600*	*600*	*600*
E11	- Abschreibungen	4.816,40	60	60	60	60	39
53420000	*Abschreibungen auf bebaute Grundstücke und grundstücksgleiche Rechte / mit sozialen Einrichtungen*	*4.755,46*	*0*	*0*	*0*	*0*	*0*
53832000	*Betriebsausstattung*	*60,94*	*60*	*60*	*60*	*60*	*39*
E15	Summe der laufenden Aufwendungen aus Verwaltungstätigkeit	5.162,50	460	660	660	660	639
E16	**Laufendes Ergebnis aus Verwaltungstätigkeit**	**-3.505,64**	**1.065**	**-660**	**-660**	**-660**	**-639**
E19	Saldo der Zins- und sonstigen Finanzerträge und -aufwendungen	0,00	0	0	0	0	0
E20	**Ordentliches Ergebnis**	-3.505,64	1.065	-660	-660	-660	-639
E21	**Außerordentliches Ergebnis**	0,00	0	0	0	0	0
E22	Saldo aus internen Leistungsbeziehungen	0,00	0	0	0	0	0
E23	**Jahresergebnis (Jahresüberschuss/Jahresfehlbetrag) des Teilhaushalts**	**-3.505,64**	**1.065**	**-660**	**-660**	**-660**	**-639**

Teilergebnisplan 2022 4.1.4.0.0010

Hauptproduktbereich: **4** Gesundheit und Sport
Produktbereich: **4.1** Gesundheitsdienste
Produktgruppe: **4.1.4** Maßnahmen der Gesundheitspflege
Produkt: **4.1.4.0** Maßnahmen der Gesundheitspflege
Leistung: **4.1.4.0.0010** Maßnahmen der Gesundheitspflege

lfd. Nr.	Ertrags- und Aufwandsarten	Ergebnis 2020	Ansatz 2021	Ansatz 2022	Planung 2023	Planung 2024	Planung 2025
		in EUR					
E2	+ Zuwendungen, allgemeine Umlagen und sonstige Transfererträge	0,00	0	108	108	108	108
41510000	*Sonderposten aus Zuwendungen*	*0,00*	*0*	*108*	*108*	*108*	*108*
E8	Summe der laufenden Erträge aus Verwaltungstätigkeit	0,00	0	108	108	108	108
E11	- Abschreibungen	0,00	0	148	156	156	156
53832000	*Betriebsausstattung*	*0,00*	*0*	*148*	*156*	*156*	*156*
E15	Summe der laufenden Aufwendungen aus Verwaltungstätigkeit	0,00	0	148	156	156	156
E16	**Laufendes Ergebnis aus Verwaltungstätigkeit**	**0,00**	**0**	**-40**	**-48**	**-48**	**-48**
E19	Saldo der Zins- und sonstigen Finanzerträge und -aufwendungen	0,00	0	0	0	0	0
E20	**Ordentliches Ergebnis**	0,00	0	-40	-48	-48	-48
E21	**Außerordentliches Ergebnis**	0,00	0	0	0	0	0
E22	Saldo aus internen Leistungsbeziehungen	0,00	0	0	0	0	0
E23	**Jahresergebnis (Jahresüberschuss/Jahresfehlbetrag) des Teilhaushalts**	**0,00**	**0**	**-40**	**-48**	**-48**	**-48**

Teilergebnisplan 2022 4.2.4.1.0010

Hauptproduktbereich: **4** Gesundheit und Sport
Produktbereich: **4.2** Sportförderung
Produktgruppe: **4.2.4** Sportstätten und Bäder (ohne Sporteinrichtungen der Schulen und der Einrichtungen, die Teile eines K
Produkt: **4.2.4.1** Kommunale Sportstätten und Bäder
Leistung: **4.2.4.1.0010** Kommunale Sportstätten

lfd. Nr.	Ertrags- und Aufwandsarten	Ergebnis 2020	Ansatz 2021	Ansatz 2022	Planung 2023	Planung 2024	Planung 2025
		in EUR					
E8	Summe der laufenden Erträge aus Verwaltungstätigkeit	0,00	0	0	0	0	0
E10	- Aufwendungen für Sach- und Dienstleistungen	1.102,76	2.400	1.650	1.650	1.650	1.650
52200000	*Heizung*	*501,67*	*500*	*200*	*200*	*200*	*200*
52210000	*Stromkosten*	*-252,31*	*400*	*400*	*400*	*400*	*400*
52220000	*Bewirtschaftungskosten*	*853,40*	*1.000*	*950*	*950*	*950*	*950*
52310000	*Unterhaltung der Grundstücke, Außenanlagen, Gebäude und Gebäudeeinrichtungen*	*0,00*	*500*	*100*	*100*	*100*	*100*
E11	- Abschreibungen	492,08	491	480	480	480	480
53490000	*Abschreibungen auf bebaute Grundstücke und grundstücksgleiche Rechte / mit sonstigen Gebäuden*	*492,08*	*491*	*480*	*480*	*480*	*480*
E14	- Sonstige laufende Aufwendungen	549,94	555	585	585	585	585
56210000	*Mieten, Pachten und Erbbauzinsen*	*463,20*	*465*	*465*	*465*	*465*	*465*
56410000	*Versicherungsbeiträge*	*86,74*	*90*	*120*	*120*	*120*	*120*
E15	Summe der laufenden Aufwendungen aus Verwaltungstätigkeit	2.144,78	3.446	2.715	2.715	2.715	2.715
E16	**Laufendes Ergebnis aus Verwaltungstätigkeit**	**-2.144,78**	**-3.446**	**-2.715**	**-2.715**	**-2.715**	**-2.715**
E19	Saldo der Zins- und sonstigen Finanzerträge und -aufwendungen	0,00	0	0	0	0	0
E20	**Ordentliches Ergebnis**	-2.144,78	-3.446	-2.715	-2.715	-2.715	-2.715
E21	**Außerordentliches Ergebnis**	0,00	0	0	0	0	0
E22	Saldo aus internen Leistungsbeziehungen	0,00	0	0	0	0	0
E23	**Jahresergebnis (Jahresüberschuss/Jahresfehlbetrag) des Teilhaushalts**	**-2.144,78**	**-3.446**	**-2.715**	**-2.715**	**-2.715**	**-2.715**

Teilergebnisplan 2022 5.2.1.0.0010

Hauptproduktbereich: **5** Gestaltung Umwelt
Produktbereich: **5.2** Bauen und Wohnen
Produktgruppe: **5.2.1** Bau- und Grundstücksordnung
Produkt: **5.2.1.0** Bau- und Grundstücksordnung
Leistung: **5.2.1.0.0010** Bau- und Grundstücksordnung

lfd. Nr.	Ertrags- und Aufwandsarten	Ergebnis 2020	Ansatz 2021	Ansatz 2022	Planung 2023	Planung 2024	Planung 2025
		in EUR					
E4	+ Öffentlich-rechtliche Leistungsentgelte	279,00	300	300	300	300	300
43190000	*Verwaltungsgebühren einschließlich Erstattung von Auslagen / Sonstige*	*279,00*	*300*	*300*	*300*	*300*	*300*
E8	Summe der laufenden Erträge aus Verwaltungstätigkeit	279,00	300	300	300	300	300
E15	Summe der laufenden Aufwendungen aus Verwaltungstätigkeit	0,00	0	0	0	0	0
E16	**Laufendes Ergebnis aus Verwaltungstätigkeit**	**279,00**	**300**	**300**	**300**	**300**	**300**
E19	Saldo der Zins- und sonstigen Finanzerträge und -aufwendungen	0,00	0	0	0	0	0
E20	**Ordentliches Ergebnis**	279,00	300	300	300	300	300
E21	**Außerordentliches Ergebnis**	0,00	0	0	0	0	0
E22	Saldo aus internen Leistungsbeziehungen	0,00	0	0	0	0	0
E23	**Jahresergebnis (Jahresüberschuss/Jahresfehlbetrag) des Teilhaushalts**	**279,00**	**300**	**300**	**300**	**300**	**300**

Teilergebnisplan 2022 5.4.1.0.0010

Hauptproduktbereich: **5** Gestaltung Umwelt
Produktbereich: **5.4** Verkehrsflächen und -anlagen, ÖPNV
Produktgruppe: **5.4.1** Gemeindestraßen
Produkt: **5.4.1.0** Gemeindestraßen
Leistung: **5.4.1.0.0010** Gemeindestraßen

lfd. Nr.		Ertrags- und Aufwandsarten	Ergebnis 2020	Ansatz 2021	Ansatz 2022	Planung 2023	Planung 2024	Planung 2025
			in EUR					
E2	+	Zuwendungen, allgemeine Umlagen und sonstige Transfererträge	15.204,84	15.324	13.848	13.848	13.848	13.859
41510000		*Sonderposten aus Zuwendungen*	*15.204,84*	*15.324*	*13.848*	*13.848*	*13.848*	*13.859*
E4	+	Öffentlich-rechtliche Leistungsentgelte	40.335,85	39.886	43.725	43.725	43.752	43.631
43210000		*Entgelte für die Benutzung von öffentlichen Einrichtungen und für wirtschaftliche Dienstleistungen*	*225,00*	*225*	*225*	*225*	*225*	*225*
43700000		*Erträge aus der Auflösung von Sonderposten für Beiträge und ähnliche Entgelte*	*40.110,85*	*39.661*	*43.500*	*43.500*	*43.527*	*43.406*
E6	+	Kostenerstattungen und Kostenumlagen	0,00	0	60	60	60	60
44243000		*Kostenerstattungen und Kostenumlagen / vom öffentlichen Bereich / von Gemeinden und Gemeindeverbänden*	*0,00*	*0*	*60*	*60*	*60*	*60*
E8		Summe der laufenden Erträge aus Verwaltungstätigkeit	55.540,69	55.210	57.633	57.633	57.660	57.550
E9	-	Personal- und Versorgungsaufwendungen	6.802,61	6.300	11.900	11.900	11.900	11.900
50220000		*Dienstbezüge und dergleichen / Arbeitnehmer*	*5.078,93*	*4.500*	*8.700*	*8.700*	*8.700*	*8.700*
50320000		*Beiträge zu Versorgungskassen / Arbeitnehmer*	*199,85*	*200*	*500*	*500*	*500*	*500*
50420000		*Beiträge zur gesetzlichen Sozialversicherung / Arbeitnehmer*	*1.423,05*	*1.500*	*2.500*	*2.500*	*2.500*	*2.500*
50900000		*Pauschalierte Lohnsteuer (auch Zahlungen über Knappschaft)*	*100,78*	*100*	*200*	*200*	*200*	*200*
E10	-	Aufwendungen für Sach- und Dienstleistungen	44.894,22	49.150	45.250	45.250	45.250	45.250
52210000		*Stromkosten*	*13.329,04*	*13.400*	*13.000*	*13.000*	*13.000*	*13.000*
52220000		*Bewirtschaftungskosten*	*306,31*	*250*	*250*	*250*	*250*	*250*
52310000		*Unterhaltung der Grundstücke, Außenanlagen, Gebäude und Gebäudeeinrichtungen*	*337,07*	*3.500*	*3.000*	*3.000*	*3.000*	*3.000*
52590000		*Kostenerstattungen / an Sonstige*	*30.921,80*	*32.000*	*29.000*	*29.000*	*29.000*	*29.000*
E11	-	Abschreibungen	63.623,86	62.327	75.827	75.867	75.854	75.505
53230000		*Abschreibungen auf immaterielle Vermögensgegenstände / gezahlte Investitionszuschüsse als Nutzungsberechtigter*	*2.940,40*	*2.871*	*3.813*	*3.816*	*3.784*	*3.433*
53510000		*Brücken, Tunnel und ingenieurtechnische Anlagen*	*6.828,53*	*6.828*	*6.828*	*6.828*	*6.828*	*6.828*
53580000		*Straßen, Wege, Plätze und Verkehrslenkungsanlagen*	*53.854,93*	*52.628*	*64.718*	*64.755*	*64.774*	*64.776*
53820000		*Maschinen und technische Anlagen*	*0,00*	*0*	*468*	*468*	*468*	*468*
E14	-	Sonstige laufende Aufwendungen	9,00	0	0	0	0	0
56510000		*Verluste aus dem Abgang von Gegenständen des Anlagevermögens*	*2,00*	*0*	*0*	*0*	*0*	*0*
56512000		*Sachanlagen*	*7,00*	*0*	*0*	*0*	*0*	*0*
E15		Summe der laufenden Aufwendungen aus Verwaltungstätigkeit	115.329,69	117.777	132.977	133.017	133.004	132.655
E16		**Laufendes Ergebnis aus Verwaltungstätigkeit**	**-59.789,00**	**-62.567**	**-75.344**	**-75.384**	**-75.344**	**-75.105**

Teilergebnisplan 2022 5.4.1.0.0010

Hauptproduktbereich: **5** Gestaltung Umwelt
Produktbereich: **5.4** Verkehrsflächen und -anlagen, ÖPNV
Produktgruppe: **5.4.1** Gemeindestraßen
Produkt: **5.4.1.0** Gemeindestraßen
Leistung: **5.4.1.0.0010** Gemeindestraßen

lfd. Nr.	Ertrags- und Aufwandsarten	Ergebnis 2020	Ansatz 2021	Ansatz 2022	Planung 2023	Planung 2024	Planung 2025
		in EUR					
E19	Saldo der Zins- und sonstigen Finanzerträge und -aufwendungen	0,00	0	0	0	0	0
E20	**Ordentliches Ergebnis**	-59.789,00	-62.567	-75.344	-75.384	-75.344	-75.105
E21	**Außerordentliches Ergebnis**	0,00	0	0	0	0	0
E22	Saldo aus internen Leistungsbeziehungen	0,00	0	0	0	0	0
E23	**Jahresergebnis (Jahresüberschuss/Jahresfehlbetrag) des Teilhaushalts**	**-59.789,00**	**-62.567**	**-75.344**	**-75.384**	**-75.344**	**-75.105**

Teilergebnisplan 2022 5.4.1.5.0010

Hauptproduktbereich: **5** Gestaltung Umwelt
Produktbereich: **5.4** Verkehrsflächen und -anlagen, ÖPNV
Produktgruppe: **5.4.1** Gemeindestraßen
Produkt: **5.4.1.5** Konzessionsabgaben
Leistung: **5.4.1.5.0010** Konzessionsabgaben

lfd. Nr.	Ertrags- und Aufwandsarten	Ergebnis 2020	Ansatz 2021	Ansatz 2022	Planung 2023	Planung 2024	Planung 2025
		in EUR					
E7	+ Sonstige laufende Erträge	25.571,53	26.000	26.000	26.000	26.000	26.000
46250000	*Konzessionsabgaben*	*25.571,53*	*26.000*	*26.000*	*26.000*	*26.000*	*26.000*
E8	Summe der laufenden Erträge aus Verwaltungstätigkeit	25.571,53	26.000	26.000	26.000	26.000	26.000
E15	Summe der laufenden Aufwendungen aus Verwaltungstätigkeit	0,00	0	0	0	0	0
E16	**Laufendes Ergebnis aus Verwaltungstätigkeit**	**25.571,53**	**26.000**	**26.000**	**26.000**	**26.000**	**26.000**
E19	Saldo der Zins- und sonstigen Finanzerträge und -aufwendungen	0,00	0	0	0	0	0
E20	**Ordentliches Ergebnis**	25.571,53	26.000	26.000	26.000	26.000	26.000
E21	**Außerordentliches Ergebnis**	0,00	0	0	0	0	0
E22	Saldo aus internen Leistungsbeziehungen	0,00	0	0	0	0	0
E23	**Jahresergebnis (Jahresüberschuss/Jahresfehlbetrag) des Teilhaushalts**	**25.571,53**	**26.000**	**26.000**	**26.000**	**26.000**	**26.000**

Teilergebnisplan 2022 5.4.7.0.0010

Hauptproduktbereich: **5** Gestaltung Umwelt
Produktbereich: **5.4** Verkehrsflächen und -anlagen, ÖPNV
Produktgruppe: **5.4.7** ÖPNV
Produkt: **5.4.7.0** ÖPNV
Leistung: **5.4.7.0.0010** ÖPNV

lfd. Nr.	Ertrags- und Aufwandsarten	Ergebnis 2020	Ansatz 2021	Ansatz 2022	Planung 2023	Planung 2024	Planung 2025
		in EUR					
E2	+ Zuwendungen, allgemeine Umlagen und sonstige Transfererträge	288,00	288	288	288	288	288
41510000	*Sonderposten aus Zuwendungen*	*288,00*	*288*	*288*	*288*	*288*	*288*
E8	Summe der laufenden Erträge aus Verwaltungstätigkeit	288,00	288	288	288	288	288
E11	- Abschreibungen	600,65	600	600	600	600	600
53580000	*Straßen, Wege, Plätze und Verkehrslenkungsanlagen*	*600,65*	*600*	*600*	*600*	*600*	*600*
E14	- Sonstige laufende Aufwendungen	20,93	25	30	30	30	30
56410000	*Versicherungsbeiträge*	*20,93*	*25*	*30*	*30*	*30*	*30*
E15	Summe der laufenden Aufwendungen aus Verwaltungstätigkeit	621,58	625	630	630	630	630
E16	**Laufendes Ergebnis aus Verwaltungstätigkeit**	**-333,58**	**-337**	**-342**	**-342**	**-342**	**-342**
E19	Saldo der Zins- und sonstigen Finanzerträge und -aufwendungen	0,00	0	0	0	0	0
E20	**Ordentliches Ergebnis**	-333,58	-337	-342	-342	-342	-342
E21	**Außerordentliches Ergebnis**	0,00	0	0	0	0	0
E22	Saldo aus internen Leistungsbeziehungen	0,00	0	0	0	0	0
E23	**Jahresergebnis (Jahresüberschuss/Jahresfehlbetrag) des Teilhaushalts**	**-333,58**	**-337**	**-342**	**-342**	**-342**	**-342**

Teilergebnisplan 2022 5.5.1.0.0010

Hauptproduktbereich: **5** Gestaltung Umwelt
Produktbereich: **5.5** Natur- und Landschaftspflege
Produktgruppe: **5.5.1** Öffentliches Grün, Landschaftsbau (soweit keinem anderen Produkt zuzuordnen)
Produkt: **5.5.1.0** Öffentliches Grün, Landschaftsbau
Leistung: **5.5.1.0.0010** Öffentliches Grün, Landschaftsbau

lfd. Nr.	Ertrags- und Aufwandsarten	Ergebnis 2020	Ansatz 2021	Ansatz 2022	Planung 2023	Planung 2024	Planung 2025
		in EUR					
E8	Summe der laufenden Erträge aus Verwaltungstätigkeit	0,00	0	0	0	0	0
E9	- Personal- und Versorgungsaufwendungen	8.414,91	8.850	8.850	8.850	8.850	8.850
50220000	*Dienstbezüge und dergleichen / Arbeitnehmer*	*6.318,56*	*6.500*	*6.500*	*6.500*	*6.500*	*6.500*
50320000	*Beiträge zu Versorgungskassen / Arbeitnehmer*	*222,86*	*200*	*200*	*200*	*200*	*200*
50420000	*Beiträge zur gesetzlichen Sozialversicherung / Arbeitnehmer*	*1.748,30*	*2.000*	*2.000*	*2.000*	*2.000*	*2.000*
50900000	*Pauschalierte Lohnsteuer (auch Zahlungen über Knappschaft)*	*125,19*	*150*	*150*	*150*	*150*	*150*
E10	- Aufwendungen für Sach- und Dienstleistungen	1.389,24	2.220	1.730	1.730	1.730	1.730
52210000	*Stromkosten*	*168,47*	*170*	*150*	*150*	*150*	*150*
52220000	*Bewirtschaftungskosten*	*71,50*	*100*	*80*	*80*	*80*	*80*
52310000	*Unterhaltung der Grundstücke, Außenanlagen, Gebäude und Gebäudeeinrichtungen*	*1.120,94*	*1.800*	*1.500*	*1.500*	*1.500*	*1.500*
52360000	*Unterhaltung der Maschinen und technischen Anlagen*	*28,33*	*150*	*0*	*0*	*0*	*0*
E11	- Abschreibungen	148,93	176	256	180	184	203
53832000	*Betriebsausstattung*	*148,93*	*176*	*256*	*180*	*184*	*203*
E15	Summe der laufenden Aufwendungen aus Verwaltungstätigkeit	9.953,08	11.246	10.836	10.760	10.764	10.783
E16	**Laufendes Ergebnis aus Verwaltungstätigkeit**	**-9.953,08**	**-11.246**	**-10.836**	**-10.760**	**-10.764**	**-10.783**
E19	Saldo der Zins- und sonstigen Finanzerträge und -aufwendungen	0,00	0	0	0	0	0
E20	**Ordentliches Ergebnis**	-9.953,08	-11.246	-10.836	-10.760	-10.764	-10.783
E21	**Außerordentliches Ergebnis**	0,00	0	0	0	0	0
E22	Saldo aus internen Leistungsbeziehungen	0,00	0	0	0	0	0
E23	**Jahresergebnis (Jahresüberschuss/Jahresfehlbetrag) des Teilhaushalts**	**-9.953,08**	**-11.246**	**-10.836**	**-10.760**	**-10.764**	**-10.783**

Teilergebnisplan 2022 5.5.2.1.0010

Hauptproduktbereich: **5** Gestaltung Umwelt
Produktbereich: **5.5** Natur- und Landschaftspflege
Produktgruppe: **5.5.2** Öffentliche Gewässer, Wasserbauliche Anlagen, Gewässerschutz
Produkt: **5.5.2.1** Gewässerunterhaltung
Leistung: **5.5.2.1.0010** Gewässerunterhaltung

lfd. Nr.	Ertrags- und Aufwandsarten	Ergebnis 2020	Ansatz 2021	Ansatz 2022	Planung 2023	Planung 2024	Planung 2025
		in EUR					
E8	Summe der laufenden Erträge aus Verwaltungstätigkeit	0,00	0	0	0	0	0
E10	- Aufwendungen für Sach- und Dienstleistungen	0,00	0	1.500	0	0	0
52310000	*Unterhaltung der Grundstücke, Außenanlagen, Gebäude und Gebäudeeinrichtungen*	*0,00*	*0*	*1.500*	*0*	*0*	*0*
E15	Summe der laufenden Aufwendungen aus Verwaltungstätigkeit	0,00	0	1.500	0	0	0
E16	**Laufendes Ergebnis aus Verwaltungstätigkeit**	**0,00**	**0**	**-1.500**	**0**	**0**	**0**
E19	Saldo der Zins- und sonstigen Finanzerträge und -aufwendungen	0,00	0	0	0	0	0
E20	**Ordentliches Ergebnis**	0,00	0	-1.500	0	0	0
E21	**Außerordentliches Ergebnis**	0,00	0	0	0	0	0
E22	Saldo aus internen Leistungsbeziehungen	0,00	0	0	0	0	0
E23	**Jahresergebnis (Jahresüberschuss/Jahresfehlbetrag) des Teilhaushalts**	**0,00**	**0**	**-1.500**	**0**	**0**	**0**

Teilergebnisplan 2022 5.5.3.0.0010

Hauptproduktbereich: **5** Gestaltung Umwelt
Produktbereich: **5.5** Natur- und Landschaftspflege
Produktgruppe: **5.5.3** Friedhofs- und Bestattungswesen
Produkt: **5.5.3.0** Friedhofs- und Bestattungswesen
Leistung: **5.5.3.0.0010** Friedhofs- und Bestattungswesen

lfd. Nr.		Ertrags- und Aufwandsarten	Ergebnis 2020	Ansatz 2021	Ansatz 2022	Planung 2023	Planung 2024	Planung 2025
			in EUR					
E2	+	Zuwendungen, allgemeine Umlagen und sonstige Transfererträge	331,20	335	335	335	335	335
41442000		*Zuweisungen und Zuschüsse für laufende Zwecke / vom öffentlichen Bereich / vom Land*	*331,20*	*335*	*335*	*335*	*335*	*335*
E4	+	Öffentlich-rechtliche Leistungsentgelte	17.419,72	17.791	18.209	18.237	18.336	18.413
43224000		*Entgelte / für das Bestattungswesen*	*14.420,00*	*15.000*	*15.000*	*15.000*	*15.000*	*15.000*
43900000		*Erträge aus der Auflösung von Sonderposten für Grabnutzungsentgelte*	*2.999,72*	*2.791*	*3.209*	*3.237*	*3.336*	*3.413*
E6	+	Kostenerstattungen und Kostenumlagen	1.000,00	1.000	1.000	1.000	1.000	1.000
44243000		*Kostenerstattungen und Kostenumlagen / vom öffentlichen Bereich / von Gemeinden und Gemeindeverbänden*	*1.000,00*	*1.000*	*1.000*	*1.000*	*1.000*	*1.000*
E8		Summe der laufenden Erträge aus Verwaltungstätigkeit	18.750,92	19.126	19.544	19.572	19.671	19.748
E9	-	Personal- und Versorgungsaufwendungen	1.196,67	2.750	530	530	530	530
50220000		*Dienstbezüge und dergleichen / Arbeitnehmer*	*858,34*	*2.000*	*300*	*300*	*300*	*300*
50320000		*Beiträge zu Versorgungskassen / Arbeitnehmer*	*10,72*	*50*	*20*	*20*	*20*	*20*
50420000		*Beiträge zur gesetzlichen Sozialversicherung / Arbeitnehmer*	*231,06*	*550*	*100*	*100*	*100*	*100*
50421000		*Gesetzliche Unfallversicherung*	*79,86*	*100*	*100*	*100*	*100*	*100*
50900000		*Pauschalierte Lohnsteuer (auch Zahlungen über Knappschaft)*	*16,69*	*50*	*10*	*10*	*10*	*10*
E10	-	Aufwendungen für Sach- und Dienstleistungen	30.473,35	21.680	18.270	18.270	18.270	18.270
52210000		*Stromkosten*	*536,04*	*500*	*400*	*400*	*400*	*400*
52220000		*Bewirtschaftungskosten*	*3.341,43*	*3.500*	*2.500*	*2.500*	*2.500*	*2.500*
52310000		*Unterhaltung der Grundstücke, Außenanlagen, Gebäude und Gebäudeeinrichtungen*	*26.225,88*	*17.500*	*15.000*	*15.000*	*15.000*	*15.000*
52490000		*Sonstige Aufwendungen für Sachleistungen*	*370,00*	*180*	*370*	*370*	*370*	*370*
E11	-	Abschreibungen	1.457,95	1.326	1.332	1.332	1.332	935
53490000		*Abschreibungen auf bebaute Grundstücke und grundstücksgleiche Rechte / mit sonstigen Gebäuden*	*757,60*	*756*	*756*	*756*	*756*	*756*
53832000		*Betriebsausstattung*	*556,12*	*426*	*432*	*432*	*432*	*35*
53860000		*Nutzpflanzungen und Nutztiere*	*144,23*	*144*	*144*	*144*	*144*	*144*
E14	-	Sonstige laufende Aufwendungen	5.099,37	3.135	3.180	3.180	3.180	3.180
56390000		*Geschäftsaufwendungen / Sonstiges*	*4.968,06*	*3.000*	*3.000*	*3.000*	*3.000*	*3.000*
56410000		*Versicherungsbeiträge*	*131,31*	*135*	*180*	*180*	*180*	*180*
E15		Summe der laufenden Aufwendungen aus Verwaltungstätigkeit	38.227,34	28.891	23.312	23.312	23.312	22.915
E16		**Laufendes Ergebnis aus Verwaltungstätigkeit**	**-19.476,42**	**-9.765**	**-3.768**	**-3.740**	**-3.641**	**-3.167**

Teilergebnisplan 2022 5.5.3.0.0010

Hauptproduktbereich: **5** Gestaltung Umwelt
Produktbereich: **5.5** Natur- und Landschaftspflege
Produktgruppe: **5.5.3** Friedhofs- und Bestattungswesen
Produkt: **5.5.3.0** Friedhofs- und Bestattungswesen
Leistung: **5.5.3.0.0010** Friedhofs- und Bestattungswesen

lfd. Nr.	Ertrags- und Aufwandsarten	Ergebnis 2020	Ansatz 2021	Ansatz 2022	Planung 2023	Planung 2024	Planung 2025
		in EUR					
E19	Saldo der Zins- und sonstigen Finanzerträge und -aufwendungen	0,00	0	0	0	0	0
E20	**Ordentliches Ergebnis**	-19.476,42	-9.765	-3.768	-3.740	-3.641	-3.167
E21	**Außerordentliches Ergebnis**	0,00	0	0	0	0	0
E22	Saldo aus internen Leistungsbeziehungen	0,00	0	0	0	0	0
E23	**Jahresergebnis (Jahresüberschuss/Jahresfehlbetrag) des Teilhaushalts**	**-19.476,42**	**-9.765**	**-3.768**	**-3.740**	**-3.641**	**-3.167**

Teilergebnisplan 2022 5.5.5.1.0010

Hauptproduktbereich: **5** Gestaltung Umwelt
Produktbereich: **5.5** Natur- und Landschaftspflege
Produktgruppe: **5.5.5** Land- und Forstwirtschaft, Weinbau
Produkt: **5.5.5.1** Kommunale Forstwirtschaft
Leistung: **5.5.5.1.0010** Kommunale Forstwirtschaft

lfd. Nr.		Ertrags- und Aufwandsarten	Ergebnis 2020	Ansatz 2021	Ansatz 2022	Planung 2023	Planung 2024	Planung 2025
			in EUR					
E2	+	Zuwendungen, allgemeine Umlagen und sonstige Transfererträge	6.342,00	4.100	12.000	12.000	12.000	12.000
41442000		*Zuweisungen und Zuschüsse für laufende Zwecke / vom öffentlichen Bereich / vom Land*	*6.342,00*	*4.100*	*12.000*	*12.000*	*12.000*	*12.000*
E4	+	Öffentlich-rechtliche Leistungsentgelte	1.851,75	1.860	280	280	280	280
43650000		*Jagdpacht*	*1.574,66*	*1.580*	*0*	*0*	*0*	*0*
43690000		*Sonstige zweckgebundene Abgaben / Sonstige*	*277,09*	*280*	*280*	*280*	*280*	*280*
E5	+	Privatrechtliche Leistungsentgelte	30.355,29	15.540	23.950	23.950	23.950	23.950
44110000		*Erträge aus Verkäufen von Vorräten*	*30.355,29*	*15.540*	*22.370*	*22.370*	*22.370*	*22.370*
44120000		*Mieten und Pachten*	*0,00*	*0*	*1.580*	*1.580*	*1.580*	*1.580*
E8		Summe der laufenden Erträge aus Verwaltungstätigkeit	38.549,04	21.500	36.230	36.230	36.230	36.230
E10	-	Aufwendungen für Sach- und Dienstleistungen	9.262,89	21.170	46.380	46.380	46.380	46.380
52100000		*Aufwendungen für Fertigung, Vertrieb und Waren*	*511,20*	*4.410*	*15.800*	*15.800*	*15.800*	*15.800*
52310000		*Unterhaltung der Grundstücke, Außenanlagen, Gebäude und Gebäudeeinrichtungen*	*1.323,34*	*0*	*0*	*0*	*0*	*0*
52544000		*Kostenerstattungen / an den öffentlichen Bereich / an die EU / an Zweckverbände*	*7.428,35*	*16.760*	*30.580*	*30.580*	*30.580*	*30.580*
E11	-	Abschreibungen	182,06	178	393	325	216	210
53230000		*Abschreibungen auf immaterielle Vermögensgegenstände / gezahlte Investitionszuschüsse als Nutzungsberechtigter*	*182,06*	*178*	*393*	*325*	*216*	*210*
E12	-	Zuwendungen, Umlagen und sonstige Transferaufwendungen	8.934,75	5.800	5.800	5.800	5.800	5.800
54144000		*Zuweisungen und Zuschüsse für laufende Zwecke / an den öffentlichen Bereich /an Zweckverbände*	*8.934,75*	*4.500*	*4.500*	*4.500*	*4.500*	*4.500*
54430000		*Allgemeine Umlagen an Zweckverbände*	*0,00*	*1.300*	*1.300*	*1.300*	*1.300*	*1.300*
E14	-	Sonstige laufende Aufwendungen	10.825,17	3.895	5.710	5.710	5.710	5.710
56290000		*Sonstige Aufwendungen für die Inanspruchnahme von Rechten und Diensten*	*10.307,27*	*3.305*	*5.330*	*5.330*	*5.330*	*5.330*
56390000		*Geschäftsaufwendungen / Sonstiges*	*141,90*	*0*	*0*	*0*	*0*	*0*
56410000		*Versicherungsbeiträge*	*37,55*	*70*	*40*	*40*	*40*	*40*
56420000		*Beiträge zu Wirtschaftsverbänden, Berufsvertretungen und Vereinen*	*79,89*	*70*	*80*	*80*	*80*	*80*
56810000		*Grundsteuer*	*258,56*	*450*	*260*	*260*	*260*	*260*
E15		Summe der laufenden Aufwendungen aus Verwaltungstätigkeit	29.204,87	31.043	58.283	58.215	58.106	58.100
E16		**Laufendes Ergebnis aus Verwaltungstätigkeit**	**9.344,17**	**-9.543**	**-22.053**	**-21.985**	**-21.876**	**-21.870**
E17	+	Zinserträge und sonstige Finanzerträge	849,51	0	0	0	0	0

Teilergebnisplan 2022 5.5.5.1.0010

Hauptproduktbereich: **5** Gestaltung Umwelt
Produktbereich: **5.5** Natur- und Landschaftspflege
Produktgruppe: **5.5.5** Land- und Forstwirtschaft, Weinbau
Produkt: **5.5.5.1** Kommunale Forstwirtschaft
Leistung: **5.5.5.1.0010** Kommunale Forstwirtschaft

lfd. Nr.	Ertrags- und Aufwandsarten	Ergebnis 2020	Ansatz 2021	Ansatz 2022	Planung 2023	Planung 2024	Planung 2025
		in EUR					
47200000	*Zinsen aus Stundungen und Verrentungen*	*849,51*	*0*	*0*	*0*	*0*	*0*
E19	Saldo der Zins- und sonstigen Finanzerträge und -aufwendungen	849,51	0	0	0	0	0
E20	**Ordentliches Ergebnis**	10.193,68	-9.543	-22.053	-21.985	-21.876	-21.870
E21	**Außerordentliches Ergebnis**	0,00	0	0	0	0	0
E22	Saldo aus internen Leistungsbeziehungen	0,00	0	0	0	0	0
E23	**Jahresergebnis (Jahresüberschuss/Jahresfehlbetrag) des Teilhaushalts**	**10.193,68**	**-9.543**	**-22.053**	**-21.985**	**-21.876**	**-21.870**

Teilergebnisplan 2022 5.5.5.9.0010

Hauptproduktbereich: **5** Gestaltung Umwelt
Produktbereich: **5.5** Natur- und Landschaftspflege
Produktgruppe: **5.5.5** Land- und Forstwirtschaft, Weinbau
Produkt: **5.5.5.9** Feldwege, Landwirtschaftswege, Wirtschaftswege
Leistung: **5.5.5.9.0010** Feldwege, Landwirtschaftswege, Wirtschaftswege

lfd. Nr.		Ertrags- und Aufwandsarten	Ergebnis 2020	Ansatz 2021	Ansatz 2022	Planung 2023	Planung 2024	Planung 2025
			in EUR					
E2	+	Zuwendungen, allgemeine Umlagen und sonstige Transfererträge	1.560,61	1.560	1.560	1.560	1.560	1.560
41510000		*Sonderposten aus Zuwendungen*	*1.560,61*	*1.560*	*1.560*	*1.560*	*1.560*	*1.560*
E4	+	Öffentlich-rechtliche Leistungsentgelte	3.794,12	3.793	768	768	768	768
43650000		*Jagdpacht*	*3.025,34*	*3.025*	*0*	*0*	*0*	*0*
43700000		*Erträge aus der Auflösung von Sonderposten für Beiträge und ähnliche Entgelte*	*768,78*	*768*	*768*	*768*	*768*	*768*
E5	+	Privatrechtliche Leistungsentgelte	0,00	0	3.025	3.025	3.025	3.025
44120000		*Mieten und Pachten*	*0,00*	*0*	*3.025*	*3.025*	*3.025*	*3.025*
E6	+	Kostenerstattungen und Kostenumlagen	2.043,38	0	0	0	0	0
44248000		*Kostenerstattungen und Kostenumlagen / vom öffentlichen Bereich / von sonstigen öffentlichen Sonderrechnungen*	*2.043,38*	*0*	*0*	*0*	*0*	*0*
E8		Summe der laufenden Erträge aus Verwaltungstätigkeit	7.398,11	5.353	5.353	5.353	5.353	5.353
E10	-	Aufwendungen für Sach- und Dienstleistungen	12.439,18	2.500	620	620	620	620
52310000		*Unterhaltung der Grundstücke, Außenanlagen, Gebäude und Gebäudeeinrichtungen*	*4.822,50*	*500*	*500*	*500*	*500*	*500*
52360000		*Unterhaltung der Maschinen und technischen Anlagen*	*165,00*	*100*	*100*	*100*	*100*	*100*
52543000		*Kostenerstattungen / an den öffentlichen Bereich / an die EU / an Gemeinden und Gemeindeverbände*	*18,22*	*20*	*20*	*20*	*20*	*20*
52548000		*Kostenerstattungen / an den öffentlichen Bereich / an die EU / an sonstige öffentliche Sonderrechnungen*	*7.433,46*	*1.880*	*0*	*0*	*0*	*0*
E11	-	Abschreibungen	2.628,11	2.628	2.628	2.628	2.628	2.628
53580000		*Straßen, Wege, Plätze und Verkehrslenkungsanlagen*	*2.628,11*	*2.628*	*2.628*	*2.628*	*2.628*	*2.628*
E14	-	Sonstige laufende Aufwendungen	87,00	100	400	100	100	100
56390000		*Geschäftsaufwendungen / Sonstiges*	*87,00*	*100*	*400*	*100*	*100*	*100*
E15		Summe der laufenden Aufwendungen aus Verwaltungstätigkeit	15.154,29	5.228	3.648	3.348	3.348	3.348
E16		**Laufendes Ergebnis aus Verwaltungstätigkeit**	**-7.756,18**	**125**	**1.705**	**2.005**	**2.005**	**2.005**
E19		Saldo der Zins- und sonstigen Finanzerträge und -aufwendungen	0,00	0	0	0	0	0
E20		**Ordentliches Ergebnis**	-7.756,18	125	1.705	2.005	2.005	2.005
E21		**Außerordentliches Ergebnis**	0,00	0	0	0	0	0
E22		Saldo aus internen Leistungsbeziehungen	0,00	0	0	0	0	0
E23		**Jahresergebnis (Jahresüberschuss/Jahresfehlbetrag)**	**-7.756,18**	**125**	**1.705**	**2.005**	**2.005**	**2.005**

Teilergebnisplan 2022 5.5.5.9.0010

Hauptproduktbereich:	**5**	Gestaltung Umwelt
Produktbereich:	**5.5**	Natur- und Landschaftspflege
Produktgruppe:	**5.5.5**	Land- und Forstwirtschaft, Weinbau
Produkt:	**5.5.5.9**	Feldwege, Landwirtschaftswege, Wirtschaftswege
Leistung:	**5.5.5.9.0010**	Feldwege, Landwirtschaftswege, Wirtschaftswege

lfd. Nr.	Ertrags- und Aufwandsarten	Ergebnis 2020	Ansatz 2021	Ansatz 2022	Planung 2023	Planung 2024	Planung 2025
		in EUR					
	des Teilhaushalts						

Teilergebnisplan 2022 5.7.3.1.4000

Hauptproduktbereich: **5** Gestaltung Umwelt
Produktbereich: **5.7** Wirtschaft und Tourismus
Produktgruppe: **5.7.3** Allgemeine Einrichtungen und Unternehmen
Produkt: **5.7.3.1** Kommunale allgemeine Einrichtungen und Unternehmen
Leistung: **5.7.3.1.4000** sonstige Freizeitanlagen - z.B. Grillhütten

lfd. Nr.		Ertrags- und Aufwandsarten	Ergebnis 2020	Ansatz 2021	Ansatz 2022	Planung 2023	Planung 2024	Planung 2025
			in EUR					
E4	+	Öffentlich-rechtliche Leistungsentgelte	120,00	500	500	500	500	500
43210000		*Entgelte für die Benutzung von öffentlichen Einrichtungen und für wirtschaftliche Dienstleistungen*	*120,00*	*500*	*500*	*500*	*500*	*500*
E8		Summe der laufenden Erträge aus Verwaltungstätigkeit	120,00	500	500	500	500	500
E10	-	Aufwendungen für Sach- und Dienstleistungen	210,01	0	70	70	70	70
52360000		*Unterhaltung der Maschinen und technischen Anlagen*	*210,01*	*0*	*70*	*70*	*70*	*70*
E12	-	Zuwendungen, Umlagen und sonstige Transferaufwendungen	220,00	200	200	200	200	200
54190000		*Zuweisungen und Zuschüsse für laufende Zwecke / an Sonstige*	*220,00*	*200*	*200*	*200*	*200*	*200*
E14	-	Sonstige laufende Aufwendungen	183,40	185	250	250	250	250
56410000		*Versicherungsbeiträge*	*183,40*	*185*	*250*	*250*	*250*	*250*
E15		Summe der laufenden Aufwendungen aus Verwaltungstätigkeit	613,41	385	520	520	520	520
E16		**Laufendes Ergebnis aus Verwaltungstätigkeit**	**-493,41**	**115**	**-20**	**-20**	**-20**	**-20**
E19		Saldo der Zins- und sonstigen Finanzerträge und -aufwendungen	0,00	0	0	0	0	0
E20		**Ordentliches Ergebnis**	-493,41	115	-20	-20	-20	-20
E21		**Außerordentliches Ergebnis**	0,00	0	0	0	0	0
E22		Saldo aus internen Leistungsbeziehungen	0,00	0	0	0	0	0
E23		**Jahresergebnis (Jahresüberschuss/Jahresfehlbetrag) des Teilhaushalts**	**-493,41**	**115**	**-20**	**-20**	**-20**	**-20**

Teilergebnisplan 2022

5.7.3.1.5000

Hauptproduktbereich: **5** Gestaltung Umwelt
Produktbereich: **5.7** Wirtschaft und Tourismus
Produktgruppe: **5.7.3** Allgemeine Einrichtungen und Unternehmen
Produkt: **5.7.3.1** Kommunale allgemeine Einrichtungen und Unternehmen
Leistung: **5.7.3.1.5000** Aartalhalle

lfd. Nr.		Ertrags- und Aufwandsarten	Ergebnis 2020	Ansatz 2021	Ansatz 2022	Planung 2023	Planung 2024	Planung 2025
			in EUR					
E2	+	Zuwendungen, allgemeine Umlagen und sonstige Transfererträge	11.197,87	11.196	11.196	11.196	11.196	11.196
41510000		*Sonderposten aus Zuwendungen*	*11.197,87*	*11.196*	*11.196*	*11.196*	*11.196*	*11.196*
E4	+	Öffentlich-rechtliche Leistungsentgelte	2.286,50	7.500	7.500	7.500	7.500	7.500
43210000		*Entgelte für die Benutzung von öffentlichen Einrichtungen und für wirtschaftliche Dienstleistungen*	*2.286,50*	*7.500*	*7.500*	*7.500*	*7.500*	*7.500*
E6	+	Kostenerstattungen und Kostenumlagen	2.351,76	2.000	2.000	2.000	2.000	2.000
44243000		*Kostenerstattungen und Kostenumlagen / vom öffentlichen Bereich / von Gemeinden und Gemeindeverbänden*	*2.351,76*	*2.000*	*2.000*	*2.000*	*2.000*	*2.000*
E7	+	Sonstige laufende Erträge	4.000,00	0	0	0	0	0
46270000		*Versicherungserstattungen*	*4.000,00*	*0*	*0*	*0*	*0*	*0*
E8		Summe der laufenden Erträge aus Verwaltungstätigkeit	19.836,13	20.696	20.696	20.696	20.696	20.696
E9	-	Personal- und Versorgungsaufwendungen	74,46	1.070	2.050	2.050	2.050	2.050
50220000		*Dienstbezüge und dergleichen / Arbeitnehmer*	*57,11*	*800*	*1.500*	*1.500*	*1.500*	*1.500*
50420000		*Beiträge zur gesetzlichen Sozialversicherung / Arbeitnehmer*	*16,21*	*250*	*500*	*500*	*500*	*500*
50900000		*Pauschalierte Lohnsteuer (auch Zahlungen über Knappschaft)*	*1,14*	*20*	*50*	*50*	*50*	*50*
E10	-	Aufwendungen für Sach- und Dienstleistungen	15.151,05	9.800	9.800	9.800	9.800	9.800
52200000		*Heizung*	*2.976,17*	*2.100*	*2.100*	*2.100*	*2.100*	*2.100*
52210000		*Stromkosten*	*1.927,59*	*2.200*	*2.200*	*2.200*	*2.200*	*2.200*
52220000		*Bewirtschaftungskosten*	*3.602,62*	*2.500*	*2.500*	*2.500*	*2.500*	*2.500*
52310000		*Unterhaltung der Grundstücke, Außenanlagen, Gebäude und Gebäudeeinrichtungen*	*6.644,67*	*3.000*	*3.000*	*3.000*	*3.000*	*3.000*
E11	-	Abschreibungen	27.184,87	26.379	23.878	23.892	23.896	23.904
53490000		*Abschreibungen auf bebaute Grundstücke und grundstücksgleiche Rechte / mit sonstigen Gebäuden*	*17.448,34*	*17.448*	*17.448*	*17.448*	*17.448*	*17.448*
53580000		*Straßen, Wege, Plätze und Verkehrslenkungsanlagen*	*420,13*	*420*	*420*	*420*	*424*	*432*
53590000		*Abschreibungen auf das Infrastrukturvermögen (einschließlich Grundstücke und grundstücksgleiche Rechte) / sonstige Bauten des Infrastrukturvermögens*	*2.952,75*	*2.952*	*2.955*	*2.964*	*2.964*	*2.964*
53832000		*Betriebsausstattung*	*6.363,65*	*5.559*	*3.055*	*3.060*	*3.060*	*3.060*
E14	-	Sonstige laufende Aufwendungen	1.523,73	1.570	2.020	2.020	2.020	2.020
56346000		*Rundfunk- und Fernsehgebühren*	*69,96*	*70*	*70*	*70*	*70*	*70*
56410000		*Versicherungsbeiträge*	*1.453,77*	*1.500*	*1.950*	*1.950*	*1.950*	*1.950*
E15		Summe der laufenden Aufwendungen aus Verwaltungstätigkeit	43.934,11	38.819	37.748	37.762	37.766	37.774

Teilergebnisplan 2022 5.7.3.1.5000

Hauptproduktbereich: **5** Gestaltung Umwelt
Produktbereich: **5.7** Wirtschaft und Tourismus
Produktgruppe: **5.7.3** Allgemeine Einrichtungen und Unternehmen
Produkt: **5.7.3.1** Kommunale allgemeine Einrichtungen und Unternehmen
Leistung: **5.7.3.1.5000** Aartalhalle

lfd. Nr.	Ertrags- und Aufwandsarten	Ergebnis 2020	Ansatz 2021	Ansatz 2022	Planung 2023	Planung 2024	Planung 2025
		in EUR					
E16	**Laufendes Ergebnis aus Verwaltungstätigkeit**	**-24.097,98**	**-18.123**	**-17.052**	**-17.066**	**-17.070**	**-17.078**
E19	Saldo der Zins- und sonstigen Finanzerträge und -aufwendungen	0,00	0	0	0	0	0
E20	**Ordentliches Ergebnis**	-24.097,98	-18.123	-17.052	-17.066	-17.070	-17.078
E21	**Außerordentliches Ergebnis**	0,00	0	0	0	0	0
E22	Saldo aus internen Leistungsbeziehungen	0,00	0	0	0	0	0
E23	**Jahresergebnis (Jahresüberschuss/Jahresfehlbetrag) des Teilhaushalts**	**-24.097,98**	**-18.123**	**-17.052**	**-17.066**	**-17.070**	**-17.078**

Teilergebnisplan 2022 6.1.1.0.0010

Hauptproduktbereich: **6** Zentrale Finanzleistungen
Produktbereich: **6.1** Allgemeine Finanzwirtschaft
Produktgruppe: **6.1.1** Steuern, allgemeine Zuweisungen, allgemeine Umlagen
Produkt: **6.1.1.0** Steuern, allgemeine Zuweisungen, allgemeine Umlagen
Leistung: **6.1.1.0.0010** Steuern,allgemeine Zuweisungen,allgemeine Umlagen

lfd. Nr.		Ertrags- und Aufwandsarten	Ergebnis 2020	Ansatz 2021	Ansatz 2022	Planung 2023	Planung 2024	Planung 2025
			in EUR					
E1	+	Steuern und ähnliche Abgaben	864.409,33	772.800	981.680	1.008.750	1.038.050	1.065.600
40110000		*Grundsteuer A*	*5.946,29*	*6.050*	*6.000*	*6.000*	*6.000*	*6.000*
40120000		*Grundsteuer B*	*79.639,49*	*79.800*	*79.600*	*79.600*	*79.600*	*79.600*
40130000		*Gewerbesteuer*	*202.574,65*	*100.000*	*225.000*	*225.000*	*225.000*	*225.000*
40210000		*Gemeindeanteil an der Einkommensteuer*	*504.029,28*	*515.000*	*592.900*	*616.150*	*643.500*	*669.400*
40220000		*Gemeindeanteil an der Umsatzsteuer*	*13.145,86*	*12.650*	*10.300*	*10.600*	*10.800*	*11.000*
40330000		*Hundesteuer*	*6.585,75*	*6.500*	*6.500*	*6.500*	*6.500*	*6.500*
40521000		*Familienleistungsausgleich*	*52.488,01*	*52.800*	*61.380*	*64.900*	*66.650*	*68.100*
E2	+	Zuwendungen, allgemeine Umlagen und sonstige Transfererträge	201.643,00	223.425	5.100	5.100	5.100	5.100
41111000		*Schlüsselzuweisung A*	*189.429,00*	*211.885*	*5.100*	*5.100*	*5.100*	*5.100*
41320000		*Sonstige allgemeine Zuweisungen / vom Land*	*12.214,00*	*11.540*	*0*	*0*	*0*	*0*
E8		Summe der laufenden Erträge aus Verwaltungstätigkeit	1.066.052,33	996.225	986.780	1.013.850	1.043.150	1.070.700
E12	-	Zuwendungen, Umlagen und sonstige Transferaufwendungen	762.551,06	756.935	747.850	747.850	747.850	747.850
54310000		*Gewerbesteuerumlage*	*20.652,06*	*8.860*	*19.900*	*19.900*	*19.900*	*19.900*
54421000		*Allgemeine Umlagen an Gemeindeverbände / Landkreise*	*395.679,00*	*416.660*	*403.900*	*403.900*	*403.900*	*403.900*
54423000		*Allgemeine Umlagen an Gemeindeverbände / Verbandsgemeinden*	*346.220,00*	*331.415*	*324.050*	*324.050*	*324.050*	*324.050*
E15		Summe der laufenden Aufwendungen aus Verwaltungstätigkeit	762.551,06	756.935	747.850	747.850	747.850	747.850
E16		**Laufendes Ergebnis aus Verwaltungstätigkeit**	**303.501,27**	**239.290**	**238.930**	**266.000**	**295.300**	**322.850**
E17	+	Zinserträge und sonstige Finanzerträge	50,00	200	200	200	200	200
47200000		*Zinsen aus Stundungen und Verrentungen*	*50,00*	*200*	*200*	*200*	*200*	*200*
E19		Saldo der Zins- und sonstigen Finanzerträge und -aufwendungen	50,00	200	200	200	200	200
E20		**Ordentliches Ergebnis**	303.551,27	239.490	239.130	266.200	295.500	323.050
E21		**Außerordentliches Ergebnis**	0,00	0	0	0	0	0
E22		Saldo aus internen Leistungsbeziehungen	0,00	0	0	0	0	0
E23		**Jahresergebnis (Jahresüberschuss/Jahresfehlbetrag) des Teilhaushalts**	**303.551,27**	**239.490**	**239.130**	**266.200**	**295.500**	**323.050**

Teilergebnisplan 2022 6.1.2.0.0010

Hauptproduktbereich: **6** Zentrale Finanzleistungen
Produktbereich: **6.1** Allgemeine Finanzwirtschaft
Produktgruppe: **6.1.2** Sonstige allgemeine Finanzwirtschaft (soweit nichteinem anderen Produkt direkt zugeordnet)
Produkt: **6.1.2.0** Sonstige allgemeine Finanzwirtschaft
Leistung: **6.1.2.0.0010** Sonstige allgemeine Finanzwirtschaft

lfd. Nr.	Ertrags- und Aufwandsarten	Ergebnis 2020	Ansatz 2021	Ansatz 2022	Planung 2023	Planung 2024	Planung 2025
		in EUR					
E8	Summe der laufenden Erträge aus Verwaltungstätigkeit	0,00	0	0	0	0	0
E15	Summe der laufenden Aufwendungen aus Verwaltungstätigkeit	0,00	0	0	0	0	0
E16	**Laufendes Ergebnis aus Verwaltungstätigkeit**	**0,00**	**0**	**0**	**0**	**0**	**0**
E17	+ Zinserträge und sonstige Finanzerträge	763,83	20	10	10	10	10
47400000	*Erträge aus Beteiligungen ohne assoziierte Unternehmen*	*10,11*	*20*	*10*	*10*	*10*	*10*
47990000	*Sonstige Zinsen und ähnliche Erträge / Sonstige*	*753,72*	*0*	*0*	*0*	*0*	*0*
E18	- Zinsaufwendungen und sonstige Finanzaufwendungen	13.682,86	14.700	8.170	8.715	8.180	7.630
57430000	*Zinsaufwendungen und sonstige Finanzaufwendungen / an den öffentlichen Bereich / an die EU / an Gemeinden und Gemeindeverbände*	*0,00*	*2.800*	*0*	*0*	*0*	*0*
57511000	*Zinsaufwendungen und sonstige Finanzaufwendungen / an den inländischen Geldmarkt / an inländische Kreditinstitute / an Banken*	*11.743,70*	*10.031*	*6.370*	*6.990*	*6.530*	*6.060*
57512000	*Zinsaufwendungen und sonstige Finanzaufwendungen / an den inländischen Geldmarkt / an inländische Kreditinstitute / an Sparkassen*	*1.883,60*	*1.817*	*1.750*	*1.680*	*1.610*	*1.535*
57519000	*Zinsaufwendungen und sonstige Finanzaufwendungen / an den inländischen Geldmarkt / an inländische Kreditinstitute / an sonstige inländische Kreditinstitute*	*55,56*	*52*	*50*	*45*	*40*	*35*
E19	Saldo der Zins- und sonstigen Finanzerträge und -aufwendungen	-12.919,03	-14.680	-8.160	-8.705	-8.170	-7.620
E20	**Ordentliches Ergebnis**	-12.919,03	-14.680	-8.160	-8.705	-8.170	-7.620
E21	**Außerordentliches Ergebnis**	0,00	0	0	0	0	0
E22	Saldo aus internen Leistungsbeziehungen	0,00	0	0	0	0	0
E23	**Jahresergebnis (Jahresüberschuss/Jahresfehlbetrag) des Teilhaushalts**	**-12.919,03**	**-14.680**	**-8.160**	**-8.705**	**-8.170**	**-7.620**

Teilergebnisplan 2022 6.1.2.1.4000

Hauptproduktbereich: **6** Zentrale Finanzleistungen
Produktbereich: **6.1** Allgemeine Finanzwirtschaft
Produktgruppe: **6.1.2** Sonstige allgemeine Finanzwirtschaft (soweit nichteinem anderen Produkt direkt zugeordnet)
Produkt: **6.1.2.1** Zinsen und ähnliche Erträge
Leistung: **6.1.2.1.4000** Zinsen (§ 233 AO)

lfd. Nr.	Ertrags- und Aufwandsarten	Ergebnis 2020	Ansatz 2021	Ansatz 2022	Planung 2023	Planung 2024	Planung 2025
		in EUR					
E8	Summe der laufenden Erträge aus Verwaltungstätigkeit	0,00	0	0	0	0	0
E15	Summe der laufenden Aufwendungen aus Verwaltungstätigkeit	0,00	0	0	0	0	0
E16	**Laufendes Ergebnis aus Verwaltungstätigkeit**	**0,00**	**0**	**0**	**0**	**0**	**0**
E17	+ Zinserträge und sonstige Finanzerträge	2.327,00	500	500	500	500	500
47920000	*Vollverzinsung aus Gewerbesteuer (§ 233a AO)*	*2.327,00*	*500*	*500*	*500*	*500*	*500*
E19	Saldo der Zins- und sonstigen Finanzerträge und -aufwendungen	2.327,00	500	500	500	500	500
E20	**Ordentliches Ergebnis**	2.327,00	500	500	500	500	500
E21	**Außerordentliches Ergebnis**	0,00	0	0	0	0	0
E22	Saldo aus internen Leistungsbeziehungen	0,00	0	0	0	0	0
E23	**Jahresergebnis (Jahresüberschuss/Jahresfehlbetrag) des Teilhaushalts**	**2.327,00**	**500**	**500**	**500**	**500**	**500**

Teilergebnisplan 2022 6.1.2.2.5000

Hauptproduktbereich: **6** Zentrale Finanzleistungen
Produktbereich: **6.1** Allgemeine Finanzwirtschaft
Produktgruppe: **6.1.2** Sonstige allgemeine Finanzwirtschaft (soweit nichteinem anderen Produkt direkt zugeordnet)
Produkt: **6.1.2.2** Zinsen und ähnliche Aufwendungen
Leistung: **6.1.2.2.5000** Zinsen (§233a AO)

lfd. Nr.	Ertrags- und Aufwandsarten	Ergebnis 2020	Ansatz 2021	Ansatz 2022	Planung 2023	Planung 2024	Planung 2025
		in EUR					
E8	Summe der laufenden Erträge aus Verwaltungstätigkeit	0,00	0	0	0	0	0
E15	Summe der laufenden Aufwendungen aus Verwaltungstätigkeit	0,00	0	0	0	0	0
E16	**Laufendes Ergebnis aus Verwaltungstätigkeit**	**0,00**	**0**	**0**	**0**	**0**	**0**
E18	- Zinsaufwendungen und sonstige Finanzaufwendungen	28,00	100	100	100	100	100
57910000	*Sonstige Zinsen und sonstige Finanzaufwendungen / aus der Vollverzinsung der Gewerbesteuer (§ 233a AO)*	*28,00*	*100*	*100*	*100*	*100*	*100*
E19	Saldo der Zins- und sonstigen Finanzerträge und -aufwendungen	-28,00	-100	-100	-100	-100	-100
E20	**Ordentliches Ergebnis**	-28,00	-100	-100	-100	-100	-100
E21	**Außerordentliches Ergebnis**	0,00	0	0	0	0	0
E22	Saldo aus internen Leistungsbeziehungen	0,00	0	0	0	0	0
E23	**Jahresergebnis (Jahresüberschuss/Jahresfehlbetrag) des Teilhaushalts**	**-28,00**	**-100**	**-100**	**-100**	**-100**	**-100**

Teilfinanzplan 2022 1.1.1.0.1000

A. Zahlungsübersicht

Hauptproduktbereich	**1**	Zentrale Verwaltung
Produktbereich	**1.1**	Innere Verwaltung
Produktgruppe	**1.1.1**	Verwaltungssteuerung
Produkt	**1.1.1.0**	Verwaltungssteuerung
Leistung	**1.1.1.0.1000**	Verwaltungssteuerung

lfd. Nr.	Einzahlungs- und Auszahlungsarten (gem. § 3 Abs. 1 GemHVO)	Ergebnis 2020	Ansatz 2021	Ansatz 2022	Planung 2023	Planung 2024	Planung 2025
		in EUR					
		1	2	3	4	5	6
F23	Saldo der ordentlichen und außerordentlichen Ein- und Auszahlungen	-30.484,37	-31.370	-26.940	-26.940	-26.940	-26.940
F27	Summe der Einzahlungen aus Investitionstätigkeit	0,00	0	0	0	0	0
F29	- Auszahlungen für Sachanlagen	0,00	500	1.000	0	0	0
F32	Summe der Auszahlungen aus Investitionstätigkeit	0,00	500	1.000	0	0	0
F33	Saldo der Ein- uns Auszahlungen aus Investitionstätigkeit	0,00	-500	-1.000	0	0	0
F34	**Finanzmittelüberschuss / -fehlbetrag**	**-30.484,37**	**-31.870**	**-27.940**	**-26.940**	**-26.940**	**-26.940**
	Finanzierungstätigkeit						
F37	**Saldo der Ein- und Auszahlungen aus Investitionskrediten**	0,00	0	0	0	0	0
F38	**Veränderung der liquiden Mittel (ohne durchlaufende Gelder)**	0,00	0	0	0	0	0
F39	Saldo der Ein- und Auszahlungen aus Krediten zur Liquiditätssicherung	0,00	0	0	0	0	0
F40	Saldo der Ein- und Auszahlungen aus Finanzierungstätigkeit	0,00	0	0	0	0	0
F42	**Verwendung Finanzmittelüberschuss / Deckung Finanzmittelfehlbetrag**	**0,00**	**0**	**0**	**0**	**0**	**0**
F43	**Veränderung der liquiden Mittel (einschl. durchlaufende Gelder)**	**0,00**	**0**	**0**	**0**	**0**	**0**
F44	nachrichtlich: Ausgleich Finanzhaushalt	-30.484,37	-31.370	-26.940	-26.940	-26.940	-26.940

Teilfinanzplan 2022 1.1.1.3.1000

A. Zahlungsübersicht

Hauptproduktbereich	**1**	Zentrale Verwaltung
Produktbereich	**1.1**	Innere Verwaltung
Produktgruppe	**1.1.1**	Verwaltungssteuerung
Produkt	**1.1.1.3**	Öffentlichkeitsarbeit
Leistung	**1.1.1.3.1000**	Öffentlichkeitsarbeit

lfd. Nr.	Einzahlungs- und Auszahlungsarten (gem. § 3 Abs. 1 GemHVO)	Ergebnis 2020	Ansatz 2021	Ansatz 2022	Planung 2023	Planung 2024	Planung 2025
		in EUR					
		1	2	3	4	5	6
F23	Saldo der ordentlichen und außerordentlichen Ein- und Auszahlungen	-168,00	-250	-250	-250	-250	-250
F27	Summe der Einzahlungen aus Investitionstätigkeit	0,00	0	0	0	0	0
F32	Summe der Auszahlungen aus Investitionstätigkeit	0,00	0	0	0	0	0
F33	Saldo der Ein- uns Auszahlungen aus Investitionstätigkeit	0,00	0	0	0	0	0
F34	**Finanzmittelüberschuss / -fehlbetrag**	**-168,00**	**-250**	**-250**	**-250**	**-250**	**-250**
	Finanzierungstätigkeit						
F37	**Saldo der Ein- und Auszahlungen aus Investitionskrediten**	0,00	0	0	0	0	0
F38	**Veränderung der liquiden Mittel (ohne durchlaufende Gelder)**	0,00	0	0	0	0	0
F39	Saldo der Ein- und Auszahlungen aus Krediten zur Liquiditätssicherung	0,00	0	0	0	0	0
F40	Saldo der Ein- und Auszahlungen aus Finanzierungstätigkeit	0,00	0	0	0	0	0
F42	**Verwendung Finanzmittelüberschuss / Deckung Finanzmittelfehlbetrag**	**0,00**	**0**	**0**	**0**	**0**	**0**
F43	**Veränderung der liquiden Mittel (einschl. durchlaufende Gelder)**	**0,00**	**0**	**0**	**0**	**0**	**0**
F44	nachrichtlich: Ausgleich Finanzhaushalt	-168,00	-250	-250	-250	-250	-250

Teilfinanzplan 2022 1.1.1.3.3000

A. Zahlungsübersicht

Hauptproduktbereich	**1**	Zentrale Verwaltung
Produktbereich	**1.1**	Innere Verwaltung
Produktgruppe	**1.1.1**	Verwaltungssteuerung
Produkt	**1.1.1.3**	Öffentlichkeitsarbeit
Leistung	**1.1.1.3.3000**	Ehrungen und Jubiläen

lfd. Nr.	Einzahlungs- und Auszahlungsarten (gem. § 3 Abs. 1 GemHVO)	Ergebnis 2020	Ansatz 2021	Ansatz 2022	Planung 2023	Planung 2024	Planung 2025
		in EUR					
		1	2	3	4	5	6
F23	Saldo der ordentlichen und außerordentlichen Ein- und Auszahlungen	-317,09	-500	-500	-500	-500	-500
F27	Summe der Einzahlungen aus Investitionstätigkeit	0,00	0	0	0	0	0
F32	Summe der Auszahlungen aus Investitionstätigkeit	0,00	0	0	0	0	0
F33	Saldo der Ein- uns Auszahlungen aus Investitionstätigkeit	0,00	0	0	0	0	0
F34	**Finanzmittelüberschuss / -fehlbetrag**	**-317,09**	**-500**	**-500**	**-500**	**-500**	**-500**
	Finanzierungstätigkeit						
F37	**Saldo der Ein- und Auszahlungen aus Investitionskrediten**	0,00	0	0	0	0	0
F38	**Veränderung der liquiden Mittel (ohne durchlaufende Gelder)**	0,00	0	0	0	0	0
F39	Saldo der Ein- und Auszahlungen aus Krediten zur Liquiditätssicherung	0,00	0	0	0	0	0
F40	Saldo der Ein- und Auszahlungen aus Finanzierungstätigkeit	0,00	0	0	0	0	0
F42	**Verwendung Finanzmittelüberschuss / Deckung Finanzmittelfehlbetrag**	**0,00**	**0**	**0**	**0**	**0**	**0**
F43	**Veränderung der liquiden Mittel (einschl. durchlaufende Gelder)**	**0,00**	**0**	**0**	**0**	**0**	**0**
F44	nachrichtlich: Ausgleich Finanzhaushalt	-317,09	-500	-500	-500	-500	-500

Teilfinanzplan 2022 1.1.1.4.0010

A. Zahlungsübersicht

Hauptproduktbereich	**1**	Zentrale Verwaltung
Produktbereich	**1.1**	Innere Verwaltung
Produktgruppe	**1.1.1**	Verwaltungssteuerung
Produkt	**1.1.1.4**	Gremien
Leistung	**1.1.1.4.0010**	Gremien

lfd. Nr.	Einzahlungs- und Auszahlungsarten (gem. § 3 Abs. 1 GemHVO)	Ergebnis 2020	Ansatz 2021	Ansatz 2022	Planung 2023	Planung 2024	Planung 2025
		in EUR					
		1	2	3	4	5	6
F23	Saldo der ordentlichen und außerordentlichen Ein- und Auszahlungen	-88,85	0	0	0	0	0
F27	Summe der Einzahlungen aus Investitionstätigkeit	0,00	0	0	0	0	0
F32	Summe der Auszahlungen aus Investitionstätigkeit	0,00	0	0	0	0	0
F33	Saldo der Ein- uns Auszahlungen aus Investitionstätigkeit	0,00	0	0	0	0	0
F34	**Finanzmittelüberschuss / -fehlbetrag**	**-88,85**	**0**	**0**	**0**	**0**	**0**
	Finanzierungstätigkeit						
F37	**Saldo der Ein- und Auszahlungen aus Investitionskrediten**	0,00	0	0	0	0	0
F38	**Veränderung der liquiden Mittel (ohne durchlaufende Gelder)**	0,00	0	0	0	0	0
F39	Saldo der Ein- und Auszahlungen aus Krediten zur Liquiditätssicherung	0,00	0	0	0	0	0
F40	Saldo der Ein- und Auszahlungen aus Finanzierungstätigkeit	0,00	0	0	0	0	0
F42	**Verwendung Finanzmittelüberschuss / Deckung Finanzmittelfehlbetrag**	**0,00**	**0**	**0**	**0**	**0**	**0**
F43	**Veränderung der liquiden Mittel (einschl. durchlaufende Gelder)**	**0,00**	**0**	**0**	**0**	**0**	**0**
F44	nachrichtlich: Ausgleich Finanzhaushalt	-88,85	0	0	0	0	0

Teilfinanzplan 2022 1.1.1.4.1000

A. Zahlungsübersicht

Hauptproduktbereich	**1**	Zentrale Verwaltung
Produktbereich	**1.1**	Innere Verwaltung
Produktgruppe	**1.1.1**	Verwaltungssteuerung
Produkt	**1.1.1.4**	Gremien
Leistung	**1.1.1.4.1000**	Angelegenheiten des Rates, des Kreistages und deren Mitglieder

lfd. Nr.	Einzahlungs- und Auszahlungsarten (gem. § 3 Abs. 1 GemHVO)	Ergebnis 2020	Ansatz 2021	Ansatz 2022	Planung 2023	Planung 2024	Planung 2025
		in EUR					
		1	2	3	4	5	6
F23	Saldo der ordentlichen und außerordentlichen Ein- und Auszahlungen	0,00	-250	-250	-250	-250	-250
F27	Summe der Einzahlungen aus Investitionstätigkeit	0,00	0	0	0	0	0
F32	Summe der Auszahlungen aus Investitionstätigkeit	0,00	0	0	0	0	0
F33	Saldo der Ein- uns Auszahlungen aus Investitionstätigkeit	0,00	0	0	0	0	0
F34	**Finanzmittelüberschuss / -fehlbetrag**	**0,00**	**-250**	**-250**	**-250**	**-250**	**-250**
	Finanzierungstätigkeit						
F37	**Saldo der Ein- und Auszahlungen aus Investitionskrediten**	0,00	0	0	0	0	0
F38	**Veränderung der liquiden Mittel (ohne durchlaufende Gelder)**	0,00	0	0	0	0	0
F39	Saldo der Ein- und Auszahlungen aus Krediten zur Liquiditätssicherung	0,00	0	0	0	0	0
F40	Saldo der Ein- und Auszahlungen aus Finanzierungstätigkeit	0,00	0	0	0	0	0
F42	**Verwendung Finanzmittelüberschuss / Deckung Finanzmittelfehlbetrag**	**0,00**	**0**	**0**	**0**	**0**	**0**
F43	**Veränderung der liquiden Mittel (einschl. durchlaufende Gelder)**	**0,00**	**0**	**0**	**0**	**0**	**0**
F44	nachrichtlich: Ausgleich Finanzhaushalt	0,00	-250	-250	-250	-250	-250

Teilfinanzplan 2022 1.1.4.2.0010

A. Zahlungsübersicht

Hauptproduktbereich	**1**	Zentrale Verwaltung
Produktbereich	**1.1**	Innere Verwaltung
Produktgruppe	**1.1.4**	Zentrale Dienste
Produkt	**1.1.4.2**	Liegenschaften
Leistung	**1.1.4.2.0010**	Liegenschaften

lfd. Nr.	Einzahlungs- und Auszahlungsarten (gem. § 3 Abs. 1 GemHVO)	Ergebnis 2020	Ansatz 2021	Ansatz 2022	Planung 2023	Planung 2024	Planung 2025
		in EUR					
		1	2	3	4	5	6
F23	Saldo der ordentlichen und außerordentlichen Ein- und Auszahlungen	3.871,57	2.450	1.450	1.450	1.450	1.450
F27	Summe der Einzahlungen aus Investitionstätigkeit	0,00	0	0	0	0	0
F28	- Auszahlungen für immaterielle Vermögensgegenstände	26.647,83	0	0	0	0	0
F32	Summe der Auszahlungen aus Investitionstätigkeit	26.647,83	0	0	0	0	0
F33	Saldo der Ein- uns Auszahlungen aus Investitionstätigkeit	-26.647,83	0	0	0	0	0
F34	**Finanzmittelüberschuss / -fehlbetrag**	**-22.776,26**	**2.450**	**1.450**	**1.450**	**1.450**	**1.450**
	Finanzierungstätigkeit						
F37	**Saldo der Ein- und Auszahlungen aus Investitionskrediten**	0,00	0	0	0	0	0
F38	**Veränderung der liquiden Mittel (ohne durchlaufende Gelder)**	0,00	0	0	0	0	0
F39	Saldo der Ein- und Auszahlungen aus Krediten zur Liquiditätssicherung	0,00	0	0	0	0	0
F40	Saldo der Ein- und Auszahlungen aus Finanzierungstätigkeit	0,00	0	0	0	0	0
F42	**Verwendung Finanzmittelüberschuss / Deckung Finanzmittelfehlbetrag**	**0,00**	**0**	**0**	**0**	**0**	**0**
F43	**Veränderung der liquiden Mittel (einschl. durchlaufende Gelder)**	**0,00**	**0**	**0**	**0**	**0**	**0**
F44	nachrichtlich: Ausgleich Finanzhaushalt	3.871,57	2.450	1.450	1.450	1.450	1.450

Teilfinanzplan 2022 1.2.1.0.2000

A. Zahlungsübersicht

Hauptproduktbereich	**1**	Zentrale Verwaltung
Produktbereich	**1.2**	Sicherheit und Ordnung
Produktgruppe	**1.2.1**	Statistik und Wahlen
Produkt	**1.2.1.0**	Statistik und Wahlen
Leistung	**1.2.1.0.2000**	Wahlen

lfd. Nr.	Einzahlungs- und Auszahlungsarten (gem. § 3 Abs. 1 GemHVO)	Ergebnis 2020	Ansatz 2021	Ansatz 2022	Planung 2023	Planung 2024	Planung 2025
		in EUR					
		1	2	3	4	5	6
F23	Saldo der ordentlichen und außerordentlichen Ein- und Auszahlungen	-132,70	-250	-300	0	-250	0
F27	Summe der Einzahlungen aus Investitionstätigkeit	0,00	0	0	0	0	0
F32	Summe der Auszahlungen aus Investitionstätigkeit	0,00	0	0	0	0	0
F33	Saldo der Ein- uns Auszahlungen aus Investitionstätigkeit	0,00	0	0	0	0	0
F34	**Finanzmittelüberschuss / -fehlbetrag**	**-132,70**	**-250**	**-300**	**0**	**-250**	**0**
	Finanzierungstätigkeit						
F37	**Saldo der Ein- und Auszahlungen aus Investitionskrediten**	0,00	0	0	0	0	0
F38	**Veränderung der liquiden Mittel (ohne durchlaufende Gelder)**	0,00	0	0	0	0	0
F39	Saldo der Ein- und Auszahlungen aus Krediten zur Liquiditätssicherung	0,00	0	0	0	0	0
F40	Saldo der Ein- und Auszahlungen aus Finanzierungstätigkeit	0,00	0	0	0	0	0
F42	**Verwendung Finanzmittelüberschuss / Deckung Finanzmittelfehlbetrag**	**0,00**	**0**	**0**	**0**	**0**	**0**
F43	**Veränderung der liquiden Mittel (einschl. durchlaufende Gelder)**	**0,00**	**0**	**0**	**0**	**0**	**0**
F44	nachrichtlich: Ausgleich Finanzhaushalt	-132,70	-250	-300	0	-250	0

Teilfinanzplan 2022 2.8.1.0.0010

A. Zahlungsübersicht

Hauptproduktbereich	**2**	Schule und Kultur
Produktbereich	**2.8**	Heimat- und sonstige Kulturpflege
Produktgruppe	**2.8.1**	Heimat- und sonstige Kulturpflege
Produkt	**2.8.1.0**	Heimat- und sonstige Kulturpflege
Leistung	**2.8.1.0.0010**	Heimat- und sonstige Kulturpflege

lfd. Nr.	Einzahlungs- und Auszahlungsarten (gem. § 3 Abs. 1 GemHVO)	Ergebnis 2020	Ansatz 2021	Ansatz 2022	Planung 2023	Planung 2024	Planung 2025
		in EUR					
		1	2	3	4	5	6
F23	Saldo der ordentlichen und außerordentlichen Ein- und Auszahlungen	0,00	-900	-700	-700	-700	-700
F27	Summe der Einzahlungen aus Investitionstätigkeit	0,00	0	0	0	0	0
F32	Summe der Auszahlungen aus Investitionstätigkeit	0,00	0	0	0	0	0
F33	Saldo der Ein- uns Auszahlungen aus Investitionstätigkeit	0,00	0	0	0	0	0
F34	**Finanzmittelüberschuss / -fehlbetrag**	**0,00**	**-900**	**-700**	**-700**	**-700**	**-700**
	Finanzierungstätigkeit						
F37	**Saldo der Ein- und Auszahlungen aus Investitionskrediten**	0,00	0	0	0	0	0
F38	**Veränderung der liquiden Mittel (ohne durchlaufende Gelder)**	0,00	0	0	0	0	0
F39	Saldo der Ein- und Auszahlungen aus Krediten zur Liquiditätssicherung	0,00	0	0	0	0	0
F40	Saldo der Ein- und Auszahlungen aus Finanzierungstätigkeit	0,00	0	0	0	0	0
F42	**Verwendung Finanzmittelüberschuss / Deckung Finanzmittelfehlbetrag**	**0,00**	**0**	**0**	**0**	**0**	**0**
F43	**Veränderung der liquiden Mittel (einschl. durchlaufende Gelder)**	**0,00**	**0**	**0**	**0**	**0**	**0**
F44	nachrichtlich: Ausgleich Finanzhaushalt	0,00	-900	-700	-700	-700	-700

Teilfinanzplan 2022 3.3.1.0.0010

A. Zahlungsübersicht

Hauptproduktbereich	**3**	Soziales und Jugend
Produktbereich	**3.3**	Förderung der Wohlfahrtspflege
Produktgruppe	**3.3.1**	Förderung von Trägern der Wohlfahrtspflege
Produkt	**3.3.1.0**	Förderung von Trägern der Wohlfahrtspflege
Leistung	**3.3.1.0.0010**	Förderung von Trägern der Wohlfahrtspflege

lfd. Nr.	Einzahlungs- und Auszahlungsarten (gem. § 3 Abs. 1 GemHVO)	Ergebnis 2020	Ansatz 2021	Ansatz 2022	Planung 2023	Planung 2024	Planung 2025
		in EUR					
		1	2	3	4	5	6
F23	Saldo der ordentlichen und außerordentlichen Ein- und Auszahlungen	-264,95	-270	-270	-270	-270	-270
F27	Summe der Einzahlungen aus Investitionstätigkeit	0,00	0	0	0	0	0
F32	Summe der Auszahlungen aus Investitionstätigkeit	0,00	0	0	0	0	0
F33	Saldo der Ein- uns Auszahlungen aus Investitionstätigkeit	0,00	0	0	0	0	0
F34	**Finanzmittelüberschuss / -fehlbetrag**	**-264,95**	**-270**	**-270**	**-270**	**-270**	**-270**
	Finanzierungstätigkeit						
F37	**Saldo der Ein- und Auszahlungen aus Investitionskrediten**	0,00	0	0	0	0	0
F38	**Veränderung der liquiden Mittel (ohne durchlaufende Gelder)**	0,00	0	0	0	0	0
F39	Saldo der Ein- und Auszahlungen aus Krediten zur Liquiditätssicherung	0,00	0	0	0	0	0
F40	Saldo der Ein- und Auszahlungen aus Finanzierungstätigkeit	0,00	0	0	0	0	0
F42	**Verwendung Finanzmittelüberschuss / Deckung Finanzmittelfehlbetrag**	**0,00**	**0**	**0**	**0**	**0**	**0**
F43	**Veränderung der liquiden Mittel (einschl. durchlaufende Gelder)**	**0,00**	**0**	**0**	**0**	**0**	**0**
F44	nachrichtlich: Ausgleich Finanzhaushalt	-264,95	-270	-270	-270	-270	-270

Teilfinanzplan 2022 3.6.5.0.0010

A. Zahlungsübersicht

Hauptproduktbereich	**3**	Soziales und Jugend
Produktbereich	**3.6**	Kinder-, Jugend- und Familienhilfe
Produktgruppe	**3.6.5**	Tageseinrichtungen für Kinder
Produkt	**3.6.5.0**	Tageseinrichtungen für Kinder
Leistung	**3.6.5.0.0010**	Tageseinrichtungen für Kinder

lfd. Nr.	Einzahlungs- und Auszahlungsarten (gem. § 3 Abs. 1 GemHVO)	Ergebnis 2020	Ansatz 2021	Ansatz 2022	Planung 2023	Planung 2024	Planung 2025
		in EUR					
		1	2	3	4	5	6
F23	Saldo der ordentlichen und außerordentlichen Ein- und Auszahlungen	0,00	-75.336	-89.800	-89.800	-89.800	-89.800
F27	Summe der Einzahlungen aus Investitionstätigkeit	0,00	0	0	0	0	0
F32	Summe der Auszahlungen aus Investitionstätigkeit	0,00	0	0	0	0	0
F33	Saldo der Ein- uns Auszahlungen aus Investitionstätigkeit	0,00	0	0	0	0	0
F34	**Finanzmittelüberschuss / -fehlbetrag**	**0,00**	**-75.336**	**-89.800**	**-89.800**	**-89.800**	**-89.800**
	Finanzierungstätigkeit						
F37	**Saldo der Ein- und Auszahlungen aus Investitionskrediten**	0,00	0	0	0	0	0
F38	**Veränderung der liquiden Mittel (ohne durchlaufende Gelder)**	0,00	0	0	0	0	0
F39	Saldo der Ein- und Auszahlungen aus Krediten zur Liquiditätssicherung	0,00	0	0	0	0	0
F40	Saldo der Ein- und Auszahlungen aus Finanzierungstätigkeit	0,00	0	0	0	0	0
F42	**Verwendung Finanzmittelüberschuss / Deckung Finanzmittelfehlbetrag**	**0,00**	**0**	**0**	**0**	**0**	**0**
F43	**Veränderung der liquiden Mittel (einschl. durchlaufende Gelder)**	**0,00**	**0**	**0**	**0**	**0**	**0**
F44	nachrichtlich: Ausgleich Finanzhaushalt	0,00	-75.336	-89.800	-89.800	-89.800	-89.800

Teilfinanzplan 2022 3.6.5.0.1000

A. Zahlungsübersicht

Hauptproduktbereich	**3**	Soziales und Jugend
Produktbereich	**3.6**	Kinder-, Jugend- und Familienhilfe
Produktgruppe	**3.6.5**	Tageseinrichtungen für Kinder
Produkt	**3.6.5.0**	Tageseinrichtungen für Kinder
Leistung	**3.6.5.0.1000**	Kindergarten

lfd. Nr.	Einzahlungs- und Auszahlungsarten (gem. § 3 Abs. 1 GemHVO)	Ergebnis 2020	Ansatz 2021	Ansatz 2022	Planung 2023	Planung 2024	Planung 2025
		in EUR					
		1	2	3	4	5	6
F23	Saldo der ordentlichen und außerordentlichen Ein- und Auszahlungen	-60.550,57	4.428	0	0	0	3.545
F24	+ Einzahlungen aus Investitionszuwendungen	6.900,53	0	0	0	0	0
F27	Summe der Einzahlungen aus Investitionstätigkeit	6.900,53	0	0	0	0	0
F29	- Auszahlungen für Sachanlagen	5.357,29	50.000	100.000	0	0	0
F32	Summe der Auszahlungen aus Investitionstätigkeit	5.357,29	50.000	100.000	0	0	0
F33	Saldo der Ein- uns Auszahlungen aus Investitionstätigkeit	1.543,24	-50.000	-100.000	0	0	0
F34	**Finanzmittelüberschuss / -fehlbetrag**	**-59.007,33**	**-45.572**	**-100.000**	**0**	**0**	**3.545**
	Finanzierungstätigkeit						
F37	**Saldo der Ein- und Auszahlungen aus Investitionskrediten**	0,00	0	0	0	0	0
F38	**Veränderung der liquiden Mittel (ohne durchlaufende Gelder)**	0,00	0	0	0	0	0
F39	Saldo der Ein- und Auszahlungen aus Krediten zur Liquiditätssicherung	0,00	0	0	0	0	0
F40	Saldo der Ein- und Auszahlungen aus Finanzierungstätigkeit	0,00	0	0	0	0	0
F42	**Verwendung Finanzmittelüberschuss / Deckung Finanzmittelfehlbetrag**	**0,00**	**0**	**0**	**0**	**0**	**0**
F43	**Veränderung der liquiden Mittel (einschl. durchlaufende Gelder)**	**0,00**	**0**	**0**	**0**	**0**	**0**
F44	nachrichtlich: Ausgleich Finanzhaushalt	-60.550,57	4.428	0	0	0	3.545

Teilfinanzplan 2022 3.6.6.0.2000

A. Zahlungsübersicht

Hauptproduktbereich	**3**	Soziales und Jugend
Produktbereich	**3.6**	Kinder-, Jugend- und Familienhilfe
Produktgruppe	**3.6.6**	Einrichtungen der Jugendarbeit
Produkt	**3.6.6.0**	Einrichtungen der Jugendarbeit
Leistung	**3.6.6.0.2000**	Spielplätze und ähnliches

lfd. Nr.	Einzahlungs- und Auszahlungsarten (gem. § 3 Abs. 1 GemHVO)	Ergebnis 2020	Ansatz 2021	Ansatz 2022	Planung 2023	Planung 2024	Planung 2025
		in EUR					
		1	2	3	4	5	6
F23	Saldo der ordentlichen und außerordentlichen Ein- und Auszahlungen	-346,10	-400	-600	-600	-600	-600
F27	Summe der Einzahlungen aus Investitionstätigkeit	0,00	0	0	0	0	0
F32	Summe der Auszahlungen aus Investitionstätigkeit	0,00	0	0	0	0	0
F33	Saldo der Ein- uns Auszahlungen aus Investitionstätigkeit	0,00	0	0	0	0	0
F34	**Finanzmittelüberschuss / -fehlbetrag**	**-346,10**	**-400**	**-600**	**-600**	**-600**	**-600**
	Finanzierungstätigkeit						
F37	**Saldo der Ein- und Auszahlungen aus Investitionskrediten**	0,00	0	0	0	0	0
F38	**Veränderung der liquiden Mittel (ohne durchlaufende Gelder)**	0,00	0	0	0	0	0
F39	Saldo der Ein- und Auszahlungen aus Krediten zur Liquiditätssicherung	0,00	0	0	0	0	0
F40	Saldo der Ein- und Auszahlungen aus Finanzierungstätigkeit	0,00	0	0	0	0	0
F42	**Verwendung Finanzmittelüberschuss / Deckung Finanzmittelfehlbetrag**	**0,00**	**0**	**0**	**0**	**0**	**0**
F43	**Veränderung der liquiden Mittel (einschl. durchlaufende Gelder)**	**0,00**	**0**	**0**	**0**	**0**	**0**
F44	nachrichtlich: Ausgleich Finanzhaushalt	-346,10	-400	-600	-600	-600	-600

Teilfinanzplan 2022 4.2.4.1.0010

A. Zahlungsübersicht

Hauptproduktbereich	**4**	Gesundheit und Sport
Produktbereich	**4.2**	Sportförderung
Produktgruppe	**4.2.4**	Sportstätten und Bäder (ohne Sporteinrichtungen der Schulen und der Einrichtungen, die Teile eines K
Produkt	**4.2.4.1**	Kommunale Sportstätten und Bäder
Leistung	**4.2.4.1.0010**	Kommunale Sportstätten

lfd. Nr.	Einzahlungs- und Auszahlungsarten (gem. § 3 Abs. 1 GemHVO)	Ergebnis 2020	Ansatz 2021	Ansatz 2022	Planung 2023	Planung 2024	Planung 2025
		in EUR					
		1	2	3	4	5	6
F23	Saldo der ordentlichen und außerordentlichen Ein- und Auszahlungen	-1.652,70	-2.955	-2.235	-2.235	-2.235	-2.235
F27	Summe der Einzahlungen aus Investitionstätigkeit	0,00	0	0	0	0	0
F32	Summe der Auszahlungen aus Investitionstätigkeit	0,00	0	0	0	0	0
F33	Saldo der Ein- uns Auszahlungen aus Investitionstätigkeit	0,00	0	0	0	0	0
F34	**Finanzmittelüberschuss / -fehlbetrag**	**-1.652,70**	**-2.955**	**-2.235**	**-2.235**	**-2.235**	**-2.235**
	Finanzierungstätigkeit						
F37	**Saldo der Ein- und Auszahlungen aus Investitionskrediten**	0,00	0	0	0	0	0
F38	**Veränderung der liquiden Mittel (ohne durchlaufende Gelder)**	0,00	0	0	0	0	0
F39	Saldo der Ein- und Auszahlungen aus Krediten zur Liquiditätssicherung	0,00	0	0	0	0	0
F40	Saldo der Ein- und Auszahlungen aus Finanzierungstätigkeit	0,00	0	0	0	0	0
F42	**Verwendung Finanzmittelüberschuss / Deckung Finanzmittelfehlbetrag**	**0,00**	**0**	**0**	**0**	**0**	**0**
F43	**Veränderung der liquiden Mittel (einschl. durchlaufende Gelder)**	**0,00**	**0**	**0**	**0**	**0**	**0**
F44	nachrichtlich: Ausgleich Finanzhaushalt	-1.652,70	-2.955	-2.235	-2.235	-2.235	-2.235

Teilfinanzplan 2022 5.2.1.0.0010

A. Zahlungsübersicht

Hauptproduktbereich	**5**	Gestaltung Umwelt
Produktbereich	**5.2**	Bauen und Wohnen
Produktgruppe	**5.2.1**	Bau- und Grundstücksordnung
Produkt	**5.2.1.0**	Bau- und Grundstücksordnung
Leistung	**5.2.1.0.0010**	Bau- und Grundstücksordnung

lfd. Nr.	Einzahlungs- und Auszahlungsarten (gem. § 3 Abs. 1 GemHVO)	Ergebnis 2020	Ansatz 2021	Ansatz 2022	Planung 2023	Planung 2024	Planung 2025
		in EUR					
		1	2	3	4	5	6
F23	Saldo der ordentlichen und außerordentlichen Ein- und Auszahlungen	279,00	300	300	300	300	300
F27	Summe der Einzahlungen aus Investitionstätigkeit	0,00	0	0	0	0	0
F32	Summe der Auszahlungen aus Investitionstätigkeit	0,00	0	0	0	0	0
F33	Saldo der Ein- uns Auszahlungen aus Investitionstätigkeit	0,00	0	0	0	0	0
F34	**Finanzmittelüberschuss / -fehlbetrag**	**279,00**	**300**	**300**	**300**	**300**	**300**
	Finanzierungstätigkeit						
F37	**Saldo der Ein- und Auszahlungen aus Investitionskrediten**	0,00	0	0	0	0	0
F38	**Veränderung der liquiden Mittel (ohne durchlaufende Gelder)**	0,00	0	0	0	0	0
F39	Saldo der Ein- und Auszahlungen aus Krediten zur Liquiditätssicherung	0,00	0	0	0	0	0
F40	Saldo der Ein- und Auszahlungen aus Finanzierungstätigkeit	0,00	0	0	0	0	0
F42	**Verwendung Finanzmittelüberschuss / Deckung Finanzmittelfehlbetrag**	**0,00**	**0**	**0**	**0**	**0**	**0**
F43	**Veränderung der liquiden Mittel (einschl. durchlaufende Gelder)**	**0,00**	**0**	**0**	**0**	**0**	**0**
F44	nachrichtlich: Ausgleich Finanzhaushalt	279,00	300	300	300	300	300

Teilfinanzplan 2022 5.4.1.0.0010

A. Zahlungsübersicht

Hauptproduktbereich	**5**	Gestaltung Umwelt
Produktbereich	**5.4**	Verkehrsflächen und -anlagen, ÖPNV
Produktgruppe	**5.4.1**	Gemeindestraßen
Produkt	**5.4.1.0**	Gemeindestraßen
Leistung	**5.4.1.0.0010**	Gemeindestraßen

lfd. Nr.	Einzahlungs- und Auszahlungsarten (gem. § 3 Abs. 1 GemHVO)	Ergebnis 2020	Ansatz 2021	Ansatz 2022	Planung 2023	Planung 2024	Planung 2025
		in EUR					
		1	2	3	4	5	6
F23	Saldo der ordentlichen und außerordentlichen Ein- und Auszahlungen	-51.404,86	-55.225	-56.865	-56.865	-56.865	-56.865
F25	+ Einzahlungen aus Beiträgen und ähnlichen Entgelten	111.786,80	125.000	0	0	0	0
F26	+ Sonstige Investitionseinzahlungen	34.268,65	0	0	0	0	0
F27	Summe der Einzahlungen aus Investitionstätigkeit	146.055,45	125.000	0	0	0	0
F29	- Auszahlungen für Sachanlagen	51.261,71	5.000	15.000	0	0	0
F32	Summe der Auszahlungen aus Investitionstätigkeit	51.261,71	5.000	15.000	0	0	0
F33	Saldo der Ein- uns Auszahlungen aus Investitionstätigkeit	94.793,74	120.000	-15.000	0	0	0
F34	**Finanzmittelüberschuss / -fehlbetrag**	**43.388,88**	**64.775**	**-71.865**	**-56.865**	**-56.865**	**-56.865**
	Finanzierungstätigkeit						
F37	**Saldo der Ein- und Auszahlungen aus Investitionskrediten**	0,00	0	0	0	0	0
F38	**Veränderung der liquiden Mittel (ohne durchlaufende Gelder)**	0,00	0	0	0	0	0
F39	Saldo der Ein- und Auszahlungen aus Krediten zur Liquiditätssicherung	0,00	0	0	0	0	0
F40	Saldo der Ein- und Auszahlungen aus Finanzierungstätigkeit	0,00	0	0	0	0	0
F42	**Verwendung Finanzmittelüberschuss / Deckung Finanzmittelfehlbetrag**	**0,00**	**0**	**0**	**0**	**0**	**0**
F43	**Veränderung der liquiden Mittel (einschl. durchlaufende Gelder)**	**0,00**	**0**	**0**	**0**	**0**	**0**
F44	nachrichtlich: Ausgleich Finanzhaushalt	-51.404,86	-55.225	-56.865	-56.865	-56.865	-56.865

Teilfinanzplan 2022 5.4.1.0.1000

A. Zahlungsübersicht

Hauptproduktbereich	**5**	Gestaltung Umwelt
Produktbereich	**5.4**	Verkehrsflächen und -anlagen, ÖPNV
Produktgruppe	**5.4.1**	Gemeindestraßen
Produkt	**5.4.1.0**	Gemeindestraßen
Leistung	**5.4.1.0.1000**	Seitenflächen B54

lfd. Nr.	Einzahlungs- und Auszahlungsarten (gem. § 3 Abs. 1 GemHVO)	Ergebnis 2020	Ansatz 2021	Ansatz 2022	Planung 2023	Planung 2024	Planung 2025
		in EUR					
		1	2	3	4	5	6
F23	Saldo der ordentlichen und außerordentlichen Ein- und Auszahlungen	-10.949,12	0	0	0	0	0
F27	Summe der Einzahlungen aus Investitionstätigkeit	0,00	0	0	0	0	0
F32	Summe der Auszahlungen aus Investitionstätigkeit	0,00	0	0	0	0	0
F33	Saldo der Ein- uns Auszahlungen aus Investitionstätigkeit	0,00	0	0	0	0	0
F34	**Finanzmittelüberschuss / -fehlbetrag**	**-10.949,12**	**0**	**0**	**0**	**0**	**0**
	Finanzierungstätigkeit						
F37	**Saldo der Ein- und Auszahlungen aus Investitionskrediten**	0,00	0	0	0	0	0
F38	**Veränderung der liquiden Mittel (ohne durchlaufende Gelder)**	0,00	0	0	0	0	0
F39	Saldo der Ein- und Auszahlungen aus Krediten zur Liquiditätssicherung	0,00	0	0	0	0	0
F40	Saldo der Ein- und Auszahlungen aus Finanzierungstätigkeit	0,00	0	0	0	0	0
F42	**Verwendung Finanzmittelüberschuss / Deckung Finanzmittelfehlbetrag**	**0,00**	**0**	**0**	**0**	**0**	**0**
F43	**Veränderung der liquiden Mittel (einschl. durchlaufende Gelder)**	**0,00**	**0**	**0**	**0**	**0**	**0**
F44	nachrichtlich: Ausgleich Finanzhaushalt	-10.949,12	0	0	0	0	0

Teilfinanzplan 2022 5.4.1.5.0010

A. Zahlungsübersicht

Hauptproduktbereich	**5**	Gestaltung Umwelt
Produktbereich	**5.4**	Verkehrsflächen und -anlagen, ÖPNV
Produktgruppe	**5.4.1**	Gemeindestraßen
Produkt	**5.4.1.5**	Konzessionsabgaben
Leistung	**5.4.1.5.0010**	Konzessionsabgaben

lfd. Nr.	Einzahlungs- und Auszahlungsarten (gem. § 3 Abs. 1 GemHVO)	Ergebnis 2020	Ansatz 2021	Ansatz 2022	Planung 2023	Planung 2024	Planung 2025
		in EUR					
		1	2	3	4	5	6
F23	Saldo der ordentlichen und außerordentlichen Ein- und Auszahlungen	25.571,53	26.000	26.000	26.000	26.000	26.000
F27	Summe der Einzahlungen aus Investitionstätigkeit	0,00	0	0	0	0	0
F32	Summe der Auszahlungen aus Investitionstätigkeit	0,00	0	0	0	0	0
F33	Saldo der Ein- uns Auszahlungen aus Investitionstätigkeit	0,00	0	0	0	0	0
F34	**Finanzmittelüberschuss / -fehlbetrag**	**25.571,53**	**26.000**	**26.000**	**26.000**	**26.000**	**26.000**
	Finanzierungstätigkeit						
F37	**Saldo der Ein- und Auszahlungen aus Investitionskrediten**	0,00	0	0	0	0	0
F38	**Veränderung der liquiden Mittel (ohne durchlaufende Gelder)**	0,00	0	0	0	0	0
F39	Saldo der Ein- und Auszahlungen aus Krediten zur Liquiditätssicherung	0,00	0	0	0	0	0
F40	Saldo der Ein- und Auszahlungen aus Finanzierungstätigkeit	0,00	0	0	0	0	0
F42	**Verwendung Finanzmittelüberschuss / Deckung Finanzmittelfehlbetrag**	**0,00**	**0**	**0**	**0**	**0**	**0**
F43	**Veränderung der liquiden Mittel (einschl. durchlaufende Gelder)**	**0,00**	**0**	**0**	**0**	**0**	**0**
F44	nachrichtlich: Ausgleich Finanzhaushalt	25.571,53	26.000	26.000	26.000	26.000	26.000

Teilfinanzplan 2022 5.4.7.0.0010

A. Zahlungsübersicht

Hauptproduktbereich	**5**	Gestaltung Umwelt
Produktbereich	**5.4**	Verkehrsflächen und -anlagen, ÖPNV
Produktgruppe	**5.4.7**	ÖPNV
Produkt	**5.4.7.0**	ÖPNV
Leistung	**5.4.7.0.0010**	ÖPNV

lfd. Nr.	Einzahlungs- und Auszahlungsarten (gem. § 3 Abs. 1 GemHVO)	Ergebnis 2020	Ansatz 2021	Ansatz 2022	Planung 2023	Planung 2024	Planung 2025
		in EUR					
		1	2	3	4	5	6
F23	Saldo der ordentlichen und außerordentlichen Ein- und Auszahlungen	-20,93	-25	-30	-30	-30	-30
F27	Summe der Einzahlungen aus Investitionstätigkeit	0,00	0	0	0	0	0
F32	Summe der Auszahlungen aus Investitionstätigkeit	0,00	0	0	0	0	0
F33	Saldo der Ein- uns Auszahlungen aus Investitionstätigkeit	0,00	0	0	0	0	0
F34	**Finanzmittelüberschuss / -fehlbetrag**	**-20,93**	**-25**	**-30**	**-30**	**-30**	**-30**
	Finanzierungstätigkeit						
F37	**Saldo der Ein- und Auszahlungen aus Investitionskrediten**	0,00	0	0	0	0	0
F38	**Veränderung der liquiden Mittel (ohne durchlaufende Gelder)**	0,00	0	0	0	0	0
F39	Saldo der Ein- und Auszahlungen aus Krediten zur Liquiditätssicherung	0,00	0	0	0	0	0
F40	Saldo der Ein- und Auszahlungen aus Finanzierungstätigkeit	0,00	0	0	0	0	0
F42	**Verwendung Finanzmittelüberschuss / Deckung Finanzmittelfehlbetrag**	**0,00**	**0**	**0**	**0**	**0**	**0**
F43	**Veränderung der liquiden Mittel (einschl. durchlaufende Gelder)**	**0,00**	**0**	**0**	**0**	**0**	**0**
F44	nachrichtlich: Ausgleich Finanzhaushalt	-20,93	-25	-30	-30	-30	-30

Teilfinanzplan 2022 5.5.1.0.0010

A. Zahlungsübersicht

Hauptproduktbereich	**5**	Gestaltung Umwelt
Produktbereich	**5.5**	Natur- und Landschaftspflege
Produktgruppe	**5.5.1**	Öffentliches Grün, Landschaftsbau (soweit keinem anderen Produkt zuzuordnen)
Produkt	**5.5.1.0**	Öffentliches Grün, Landschaftsbau
Leistung	**5.5.1.0.0010**	Öffentliches Grün, Landschaftsbau

lfd. Nr.	Einzahlungs- und Auszahlungsarten (gem. § 3 Abs. 1 GemHVO)	Ergebnis 2020	Ansatz 2021	Ansatz 2022	Planung 2023	Planung 2024	Planung 2025
		in EUR					
		1	2	3	4	5	6
F23	Saldo der ordentlichen und außerordentlichen Ein- und Auszahlungen	-9.804,15	-11.070	-10.580	-10.580	-10.580	-10.580
F27	Summe der Einzahlungen aus Investitionstätigkeit	0,00	0	0	0	0	0
F29	- Auszahlungen für Sachanlagen	549,07	0	0	0	0	0
F32	Summe der Auszahlungen aus Investitionstätigkeit	549,07	0	0	0	0	0
F33	Saldo der Ein- uns Auszahlungen aus Investitionstätigkeit	-549,07	0	0	0	0	0
F34	**Finanzmittelüberschuss / -fehlbetrag**	**-10.353,22**	**-11.070**	**-10.580**	**-10.580**	**-10.580**	**-10.580**
	Finanzierungstätigkeit						
F37	**Saldo der Ein- und Auszahlungen aus Investitionskrediten**	0,00	0	0	0	0	0
F38	**Veränderung der liquiden Mittel (ohne durchlaufende Gelder)**	0,00	0	0	0	0	0
F39	Saldo der Ein- und Auszahlungen aus Krediten zur Liquiditätssicherung	0,00	0	0	0	0	0
F40	Saldo der Ein- und Auszahlungen aus Finanzierungstätigkeit	0,00	0	0	0	0	0
F42	**Verwendung Finanzmittelüberschuss / Deckung Finanzmittelfehlbetrag**	**0,00**	**0**	**0**	**0**	**0**	**0**
F43	**Veränderung der liquiden Mittel (einschl. durchlaufende Gelder)**	**0,00**	**0**	**0**	**0**	**0**	**0**
F44	nachrichtlich: Ausgleich Finanzhaushalt	-9.804,15	-11.070	-10.580	-10.580	-10.580	-10.580

Teilfinanzplan 2022 5.5.2.1.0010

A. Zahlungsübersicht

Hauptproduktbereich	**5**	Gestaltung Umwelt
Produktbereich	**5.5**	Natur- und Landschaftspflege
Produktgruppe	**5.5.2**	Öffentliche Gewässer, Wasserbauliche Anlagen, Gewässerschutz
Produkt	**5.5.2.1**	Gewässerunterhaltung
Leistung	**5.5.2.1.0010**	Gewässerunterhaltung

lfd. Nr.	Einzahlungs- und Auszahlungsarten (gem. § 3 Abs. 1 GemHVO)	Ergebnis 2020	Ansatz 2021	Ansatz 2022	Planung 2023	Planung 2024	Planung 2025
		in EUR					
		1	2	3	4	5	6
F23	Saldo der ordentlichen und außerordentlichen Ein- und Auszahlungen	0,00	0	-1.500	0	0	0
F27	Summe der Einzahlungen aus Investitionstätigkeit	0,00	0	0	0	0	0
F32	Summe der Auszahlungen aus Investitionstätigkeit	0,00	0	0	0	0	0
F33	Saldo der Ein- uns Auszahlungen aus Investitionstätigkeit	0,00	0	0	0	0	0
F34	**Finanzmittelüberschuss / -fehlbetrag**	**0,00**	**0**	**-1.500**	**0**	**0**	**0**
	Finanzierungstätigkeit						
F37	**Saldo der Ein- und Auszahlungen aus Investitionskrediten**	0,00	0	0	0	0	0
F38	**Veränderung der liquiden Mittel (ohne durchlaufende Gelder)**	0,00	0	0	0	0	0
F39	Saldo der Ein- und Auszahlungen aus Krediten zur Liquiditätssicherung	0,00	0	0	0	0	0
F40	Saldo der Ein- und Auszahlungen aus Finanzierungstätigkeit	0,00	0	0	0	0	0
F42	**Verwendung Finanzmittelüberschuss / Deckung Finanzmittelfehlbetrag**	**0,00**	**0**	**0**	**0**	**0**	**0**
F43	**Veränderung der liquiden Mittel (einschl. durchlaufende Gelder)**	**0,00**	**0**	**0**	**0**	**0**	**0**
F44	nachrichtlich: Ausgleich Finanzhaushalt	0,00	0	-1.500	0	0	0

Teilfinanzplan 2022 5.5.3.0.0010

A. Zahlungsübersicht

Hauptproduktbereich	**5**	Gestaltung Umwelt
Produktbereich	**5.5**	Natur- und Landschaftspflege
Produktgruppe	**5.5.3**	Friedhofs- und Bestattungswesen
Produkt	**5.5.3.0**	Friedhofs- und Bestattungswesen
Leistung	**5.5.3.0.0010**	Friedhofs- und Bestattungswesen

lfd. Nr.	Einzahlungs- und Auszahlungsarten (gem. § 3 Abs. 1 GemHVO)	Ergebnis 2020	Ansatz 2021	Ansatz 2022	Planung 2023	Planung 2024	Planung 2025
		in EUR					
		1	2	3	4	5	6
F23	Saldo der ordentlichen und außerordentlichen Ein- und Auszahlungen	-18.993,87	-8.730	-3.145	-3.145	-3.145	-3.145
F25	+ Einzahlungen aus Beiträgen und ähnlichen Entgelten	15.650,00	10.000	10.000	10.000	10.000	10.000
F27	Summe der Einzahlungen aus Investitionstätigkeit	15.650,00	10.000	10.000	10.000	10.000	10.000
F32	Summe der Auszahlungen aus Investitionstätigkeit	0,00	0	0	0	0	0
F33	Saldo der Ein- uns Auszahlungen aus Investitionstätigkeit	15.650,00	10.000	10.000	10.000	10.000	10.000
F34	**Finanzmittelüberschuss / -fehlbetrag**	**-3.343,87**	**1.270**	**6.855**	**6.855**	**6.855**	**6.855**
	Finanzierungstätigkeit						
F37	**Saldo der Ein- und Auszahlungen aus Investitionskrediten**	0,00	0	0	0	0	0
F38	**Veränderung der liquiden Mittel (ohne durchlaufende Gelder)**	0,00	0	0	0	0	0
F39	Saldo der Ein- und Auszahlungen aus Krediten zur Liquiditätssicherung	0,00	0	0	0	0	0
F40	Saldo der Ein- und Auszahlungen aus Finanzierungstätigkeit	0,00	0	0	0	0	0
F42	**Verwendung Finanzmittelüberschuss / Deckung Finanzmittelfehlbetrag**	**0,00**	**0**	**0**	**0**	**0**	**0**
F43	**Veränderung der liquiden Mittel (einschl. durchlaufende Gelder)**	**0,00**	**0**	**0**	**0**	**0**	**0**
F44	nachrichtlich: Ausgleich Finanzhaushalt	-18.993,87	-8.730	-3.145	-3.145	-3.145	-3.145

Teilfinanzplan 2022 5.5.5.1.0010

A. Zahlungsübersicht

Hauptproduktbereich	**5**	Gestaltung Umwelt
Produktbereich	**5.5**	Natur- und Landschaftspflege
Produktgruppe	**5.5.5**	Land- und Forstwirtschaft, Weinbau
Produkt	**5.5.5.1**	Kommunale Forstwirtschaft
Leistung	**5.5.5.1.0010**	Kommunale Forstwirtschaft

lfd. Nr.	Einzahlungs- und Auszahlungsarten (gem. § 3 Abs. 1 GemHVO)	Ergebnis 2020	Ansatz 2021	Ansatz 2022	Planung 2023	Planung 2024	Planung 2025
		in EUR					
		1	2	3	4	5	6
F23	Saldo der ordentlichen und außerordentlichen Ein- und Auszahlungen	31.014,58	-9.395	-21.690	-21.690	-21.690	-21.690
F27	Summe der Einzahlungen aus Investitionstätigkeit	0,00	0	0	0	0	0
F28	- Auszahlungen für immaterielle Vermögensgegenstände	2.178,08	300	300	300	300	300
F32	Summe der Auszahlungen aus Investitionstätigkeit	2.178,08	300	300	300	300	300
F33	Saldo der Ein- uns Auszahlungen aus Investitionstätigkeit	-2.178,08	-300	-300	-300	-300	-300
F34	**Finanzmittelüberschuss / -fehlbetrag**	**28.836,50**	**-9.695**	**-21.990**	**-21.990**	**-21.990**	**-21.990**
	Finanzierungstätigkeit						
F37	**Saldo der Ein- und Auszahlungen aus Investitionskrediten**	0,00	0	0	0	0	0
F38	**Veränderung der liquiden Mittel (ohne durchlaufende Gelder)**	0,00	0	0	0	0	0
F39	Saldo der Ein- und Auszahlungen aus Krediten zur Liquiditätssicherung	0,00	0	0	0	0	0
F40	Saldo der Ein- und Auszahlungen aus Finanzierungstätigkeit	0,00	0	0	0	0	0
F42	**Verwendung Finanzmittelüberschuss / Deckung Finanzmittelfehlbetrag**	**0,00**	**0**	**0**	**0**	**0**	**0**
F43	**Veränderung der liquiden Mittel (einschl. durchlaufende Gelder)**	**0,00**	**0**	**0**	**0**	**0**	**0**
F44	nachrichtlich: Ausgleich Finanzhaushalt	31.014,58	-9.395	-21.690	-21.690	-21.690	-21.690

Teilfinanzplan 2022 5.5.5.9.0010

A. Zahlungsübersicht

Hauptproduktbereich	**5**	Gestaltung Umwelt
Produktbereich	**5.5**	Natur- und Landschaftspflege
Produktgruppe	**5.5.5**	Land- und Forstwirtschaft, Weinbau
Produkt	**5.5.5.9**	Feldwege, Landwirtschaftswege, Wirtschaftswege
Leistung	**5.5.5.9.0010**	Feldwege, Landwirtschaftswege, Wirtschaftswege

lfd. Nr.	Einzahlungs- und Auszahlungsarten (gem. § 3 Abs. 1 GemHVO)	Ergebnis 2020	Ansatz 2021	Ansatz 2022	Planung 2023	Planung 2024	Planung 2025
		in EUR					
		1	2	3	4	5	6
F23	Saldo der ordentlichen und außerordentlichen Ein- und Auszahlungen	-7.440,94	425	2.005	2.305	2.305	2.305
F27	Summe der Einzahlungen aus Investitionstätigkeit	0,00	0	0	0	0	0
F32	Summe der Auszahlungen aus Investitionstätigkeit	0,00	0	0	0	0	0
F33	Saldo der Ein- uns Auszahlungen aus Investitionstätigkeit	0,00	0	0	0	0	0
F34	**Finanzmittelüberschuss / -fehlbetrag**	**-7.440,94**	**425**	**2.005**	**2.305**	**2.305**	**2.305**
	Finanzierungstätigkeit						
F37	**Saldo der Ein- und Auszahlungen aus Investitionskrediten**	0,00	0	0	0	0	0
F38	**Veränderung der liquiden Mittel (ohne durchlaufende Gelder)**	0,00	0	0	0	0	0
F39	Saldo der Ein- und Auszahlungen aus Krediten zur Liquiditätssicherung	0,00	0	0	0	0	0
F40	Saldo der Ein- und Auszahlungen aus Finanzierungstätigkeit	0,00	0	0	0	0	0
F42	**Verwendung Finanzmittelüberschuss / Deckung Finanzmittelfehlbetrag**	**0,00**	**0**	**0**	**0**	**0**	**0**
F43	**Veränderung der liquiden Mittel (einschl. durchlaufende Gelder)**	**0,00**	**0**	**0**	**0**	**0**	**0**
F44	nachrichtlich: Ausgleich Finanzhaushalt	-7.440,94	425	2.005	2.305	2.305	2.305

Teilfinanzplan 2022 5.7.3.1.4000

A. Zahlungsübersicht

Hauptproduktbereich	**5**	Gestaltung Umwelt
Produktbereich	**5.7**	Wirtschaft und Tourismus
Produktgruppe	**5.7.3**	Allgemeine Einrichtungen und Unternehmen
Produkt	**5.7.3.1**	Kommunale allgemeine Einrichtungen und Unternehmen
Leistung	**5.7.3.1.4000**	sonstige Freizeitanlagen - z.B. Grillhütten

lfd. Nr.	Einzahlungs- und Auszahlungsarten (gem. § 3 Abs. 1 GemHVO)	Ergebnis 2020	Ansatz 2021	Ansatz 2022	Planung 2023	Planung 2024	Planung 2025
		in EUR					
		1	2	3	4	5	6
F23	Saldo der ordentlichen und außerordentlichen Ein- und Auszahlungen	-493,41	115	-20	-20	-20	-20
F27	Summe der Einzahlungen aus Investitionstätigkeit	0,00	0	0	0	0	0
F32	Summe der Auszahlungen aus Investitionstätigkeit	0,00	0	0	0	0	0
F33	Saldo der Ein- uns Auszahlungen aus Investitionstätigkeit	0,00	0	0	0	0	0
F34	**Finanzmittelüberschuss / -fehlbetrag**	**-493,41**	**115**	**-20**	**-20**	**-20**	**-20**
	Finanzierungstätigkeit						
F37	**Saldo der Ein- und Auszahlungen aus Investitionskrediten**	0,00	0	0	0	0	0
F38	**Veränderung der liquiden Mittel (ohne durchlaufende Gelder)**	0,00	0	0	0	0	0
F39	Saldo der Ein- und Auszahlungen aus Krediten zur Liquiditätssicherung	0,00	0	0	0	0	0
F40	Saldo der Ein- und Auszahlungen aus Finanzierungstätigkeit	0,00	0	0	0	0	0
F42	**Verwendung Finanzmittelüberschuss / Deckung Finanzmittelfehlbetrag**	**0,00**	**0**	**0**	**0**	**0**	**0**
F43	**Veränderung der liquiden Mittel (einschl. durchlaufende Gelder)**	**0,00**	**0**	**0**	**0**	**0**	**0**
F44	nachrichtlich: Ausgleich Finanzhaushalt	-493,41	115	-20	-20	-20	-20

Teilfinanzplan 2022 5.7.3.1.5000

A. Zahlungsübersicht

Hauptproduktbereich	**5**	Gestaltung Umwelt
Produktbereich	**5.7**	Wirtschaft und Tourismus
Produktgruppe	**5.7.3**	Allgemeine Einrichtungen und Unternehmen
Produkt	**5.7.3.1**	Kommunale allgemeine Einrichtungen und Unternehmen
Leistung	**5.7.3.1.5000**	Aartalhalle

lfd. Nr.	Einzahlungs- und Auszahlungsarten (gem. § 3 Abs. 1 GemHVO)	Ergebnis 2020	Ansatz 2021	Ansatz 2022	Planung 2023	Planung 2024	Planung 2025
		in EUR					
		1	2	3	4	5	6
F23	Saldo der ordentlichen und außerordentlichen Ein- und Auszahlungen	-8.440,53	-2.940	-4.370	-4.370	-4.370	-4.370
F27	Summe der Einzahlungen aus Investitionstätigkeit	0,00	0	0	0	0	0
F32	Summe der Auszahlungen aus Investitionstätigkeit	0,00	0	0	0	0	0
F33	Saldo der Ein- uns Auszahlungen aus Investitionstätigkeit	0,00	0	0	0	0	0
F34	**Finanzmittelüberschuss / -fehlbetrag**	**-8.440,53**	**-2.940**	**-4.370**	**-4.370**	**-4.370**	**-4.370**
	Finanzierungstätigkeit						
F37	**Saldo der Ein- und Auszahlungen aus Investitionskrediten**	0,00	0	0	0	0	0
F38	**Veränderung der liquiden Mittel (ohne durchlaufende Gelder)**	0,00	0	0	0	0	0
F39	Saldo der Ein- und Auszahlungen aus Krediten zur Liquiditätssicherung	0,00	0	0	0	0	0
F40	Saldo der Ein- und Auszahlungen aus Finanzierungstätigkeit	0,00	0	0	0	0	0
F42	**Verwendung Finanzmittelüberschuss / Deckung Finanzmittelfehlbetrag**	**0,00**	**0**	**0**	**0**	**0**	**0**
F43	**Veränderung der liquiden Mittel (einschl. durchlaufende Gelder)**	**0,00**	**0**	**0**	**0**	**0**	**0**
F44	nachrichtlich: Ausgleich Finanzhaushalt	-8.440,53	-2.940	-4.370	-4.370	-4.370	-4.370

Teilfinanzplan 2022 6.1.1.0.0010

A. Zahlungsübersicht

Hauptproduktbereich	**6**	Zentrale Finanzleistungen
Produktbereich	**6.1**	Allgemeine Finanzwirtschaft
Produktgruppe	**6.1.1**	Steuern, allgemeine Zuweisungen, allgemeine Umlagen
Produkt	**6.1.1.0**	Steuern, allgemeine Zuweisungen, allgemeine Umlagen
Leistung	**6.1.1.0.0010**	Steuern,allgemeine Zuweisungen,allgemeine Umlagen

lfd. Nr.	Einzahlungs- und Auszahlungsarten (gem. § 3 Abs. 1 GemHVO)	Ergebnis 2020	Ansatz 2021	Ansatz 2022	Planung 2023	Planung 2024	Planung 2025
		in EUR					
		1	2	3	4	5	6
F23	Saldo der ordentlichen und außerordentlichen Ein- und Auszahlungen	352.722,82	239.490	239.130	266.200	295.500	323.050
F27	Summe der Einzahlungen aus Investitionstätigkeit	0,00	0	0	0	0	0
F32	Summe der Auszahlungen aus Investitionstätigkeit	0,00	0	0	0	0	0
F33	Saldo der Ein- uns Auszahlungen aus Investitionstätigkeit	0,00	0	0	0	0	0
F34	**Finanzmittelüberschuss / -fehlbetrag**	**352.722,82**	**239.490**	**239.130**	**266.200**	**295.500**	**323.050**
	Finanzierungstätigkeit						
F37	**Saldo der Ein- und Auszahlungen aus Investitionskrediten**	0,00	0	0	0	0	0
F38	**Veränderung der liquiden Mittel (ohne durchlaufende Gelder)**	0,00	0	0	0	0	0
F39	Saldo der Ein- und Auszahlungen aus Krediten zur Liquiditätssicherung	0,00	0	0	0	0	0
F40	Saldo der Ein- und Auszahlungen aus Finanzierungstätigkeit	0,00	0	0	0	0	0
F42	**Verwendung Finanzmittelüberschuss / Deckung Finanzmittelfehlbetrag**	**0,00**	**0**	**0**	**0**	**0**	**0**
F43	**Veränderung der liquiden Mittel (einschl. durchlaufende Gelder)**	**0,00**	**0**	**0**	**0**	**0**	**0**
F44	nachrichtlich: Ausgleich Finanzhaushalt	352.722,82	239.490	239.130	266.200	295.500	323.050

Teilfinanzplan 2022 6.1.2.0.0010

A. Zahlungsübersicht

Hauptproduktbereich	**6**	Zentrale Finanzleistungen
Produktbereich	**6.1**	Allgemeine Finanzwirtschaft
Produktgruppe	**6.1.2**	Sonstige allgemeine Finanzwirtschaft (soweit nichteinem anderen Produkt direkt zugeordnet)
Produkt	**6.1.2.0**	Sonstige allgemeine Finanzwirtschaft
Leistung	**6.1.2.0.0010**	Sonstige allgemeine Finanzwirtschaft

lfd. Nr.	Einzahlungs- und Auszahlungsarten (gem. § 3 Abs. 1 GemHVO)	Ergebnis 2020	Ansatz 2021	Ansatz 2022	Planung 2023	Planung 2024	Planung 2025
		in EUR					
		1	2	3	4	5	6
F23	Saldo der ordentlichen und außerordentlichen Ein- und Auszahlungen	-12.936,43	-14.680	-8.160	-8.705	-8.170	-7.620
F27	Summe der Einzahlungen aus Investitionstätigkeit	0,00	0	0	0	0	0
F32	Summe der Auszahlungen aus Investitionstätigkeit	0,00	0	0	0	0	0
F33	Saldo der Ein- uns Auszahlungen aus Investitionstätigkeit	0,00	0	0	0	0	0
F34	**Finanzmittelüberschuss / -fehlbetrag**	**-12.936,43**	**-14.680**	**-8.160**	**-8.705**	**-8.170**	**-7.620**
F35	+ Aufnahme von Investitionskrediten	0,00	0	106.300	0	0	0
	Finanzierungstätigkeit						
F36	- Tilgung von Investitionskrediten	37.494,90	39.384	33.746	36.381	36.906	37.456
F37	**Saldo der Ein- und Auszahlungen aus Investitionskrediten**	-37.494,90	-39.384	72.554	-36.381	-36.906	-37.456
F38	**Veränderung der liquiden Mittel (ohne durchlaufende Gelder)**	0,00	0	0	0	0	0
F39	Saldo der Ein- und Auszahlungen aus Krediten zur Liquiditätssicherung	0,00	-98.878	-7.334	-43.024	-72.084	-103.429
F40	Saldo der Ein- und Auszahlungen aus Finanzierungstätigkeit	-37.494,90	-138.262	65.220	-79.405	-108.990	-140.885
F41	Saldo der durchlaufenden Gelder	0,06	0	0	0	0	0
F42	**Verwendung Finanzmittelüberschuss / Deckung Finanzmittelfehlbetrag**	**-37.494,84**	**-138.262**	**65.220**	**-79.405**	**-108.990**	**-140.885**
F43	**Veränderung der liquiden Mittel (einschl. durchlaufende Gelder)**	**0,06**	**0**	**0**	**0**	**0**	**0**
F44	nachrichtlich: Ausgleich Finanzhaushalt	-50.431,33	-54.064	-41.906	-45.086	-45.076	-45.076

Teilfinanzplan 2022 6.1.2.1.4000

A. Zahlungsübersicht

Hauptproduktbereich	**6**	Zentrale Finanzleistungen
Produktbereich	**6.1**	Allgemeine Finanzwirtschaft
Produktgruppe	**6.1.2**	Sonstige allgemeine Finanzwirtschaft (soweit nichteinem anderen Produkt direkt zugeordnet)
Produkt	**6.1.2.1**	Zinsen und ähnliche Erträge
Leistung	**6.1.2.1.4000**	Zinsen (§ 233 AO)

lfd. Nr.	Einzahlungs- und Auszahlungsarten (gem. § 3 Abs. 1 GemHVO)	Ergebnis 2020	Ansatz 2021	Ansatz 2022	Planung 2023	Planung 2024	Planung 2025
		in EUR					
		1	2	3	4	5	6
F23	Saldo der ordentlichen und außerordentlichen Ein- und Auszahlungen	4.366,00	500	500	500	500	500
F27	Summe der Einzahlungen aus Investitionstätigkeit	0,00	0	0	0	0	0
F32	Summe der Auszahlungen aus Investitionstätigkeit	0,00	0	0	0	0	0
F33	Saldo der Ein- uns Auszahlungen aus Investitionstätigkeit	0,00	0	0	0	0	0
F34	**Finanzmittelüberschuss / -fehlbetrag**	**4.366,00**	**500**	**500**	**500**	**500**	**500**
	Finanzierungstätigkeit						
F37	**Saldo der Ein- und Auszahlungen aus Investitionskrediten**	0,00	0	0	0	0	0
F38	**Veränderung der liquiden Mittel (ohne durchlaufende Gelder)**	0,00	0	0	0	0	0
F39	Saldo der Ein- und Auszahlungen aus Krediten zur Liquiditätssicherung	0,00	0	0	0	0	0
F40	Saldo der Ein- und Auszahlungen aus Finanzierungstätigkeit	0,00	0	0	0	0	0
F42	**Verwendung Finanzmittelüberschuss / Deckung Finanzmittelfehlbetrag**	**0,00**	**0**	**0**	**0**	**0**	**0**
F43	**Veränderung der liquiden Mittel (einschl. durchlaufende Gelder)**	**0,00**	**0**	**0**	**0**	**0**	**0**
F44	nachrichtlich: Ausgleich Finanzhaushalt	4.366,00	500	500	500	500	500

Teilfinanzplan 2022 6.1.2.2.5000

A. Zahlungsübersicht

Hauptproduktbereich	**6**	Zentrale Finanzleistungen
Produktbereich	**6.1**	Allgemeine Finanzwirtschaft
Produktgruppe	**6.1.2**	Sonstige allgemeine Finanzwirtschaft (soweit nichteinem anderen Produkt direkt zugeordnet)
Produkt	**6.1.2.2**	Zinsen und ähnliche Aufwendungen
Leistung	**6.1.2.2.5000**	Zinsen (§233a AO)

lfd. Nr.	Einzahlungs- und Auszahlungsarten (gem. § 3 Abs. 1 GemHVO)	Ergebnis 2020	Ansatz 2021	Ansatz 2022	Planung 2023	Planung 2024	Planung 2025
		in EUR					
		1	2	3	4	5	6
F23	Saldo der ordentlichen und außerordentlichen Ein- und Auszahlungen	-28,00	-100	-100	-100	-100	-100
F27	Summe der Einzahlungen aus Investitionstätigkeit	0,00	0	0	0	0	0
F32	Summe der Auszahlungen aus Investitionstätigkeit	0,00	0	0	0	0	0
F33	Saldo der Ein- uns Auszahlungen aus Investitionstätigkeit	0,00	0	0	0	0	0
F34	**Finanzmittelüberschuss / -fehlbetrag**	**-28,00**	**-100**	**-100**	**-100**	**-100**	**-100**
	Finanzierungstätigkeit						
F37	**Saldo der Ein- und Auszahlungen aus Investitionskrediten**	0,00	0	0	0	0	0
F38	**Veränderung der liquiden Mittel (ohne durchlaufende Gelder)**	0,00	0	0	0	0	0
F39	Saldo der Ein- und Auszahlungen aus Krediten zur Liquiditätssicherung	0,00	0	0	0	0	0
F40	Saldo der Ein- und Auszahlungen aus Finanzierungstätigkeit	0,00	0	0	0	0	0
F42	**Verwendung Finanzmittelüberschuss / Deckung Finanzmittelfehlbetrag**	**0,00**	**0**	**0**	**0**	**0**	**0**
F43	**Veränderung der liquiden Mittel (einschl. durchlaufende Gelder)**	**0,00**	**0**	**0**	**0**	**0**	**0**
F44	nachrichtlich: Ausgleich Finanzhaushalt	-28,00	-100	-100	-100	-100	-100

Investitionsübersicht 2022

5.4.1.0.0010

B. Planung einzelner Investitionsmaßnahmen

Hauptproduktbereich:	**5**	Gestaltung Umwelt
Produktbereich:	**5.4**	Verkehrsflächen und -anlagen, ÖPNV
Produktgruppe:	**5.4.1**	Gemeindestraßen
Produkt:	**5.4.1.0**	Gemeindestraßen
Leistung:	**5.4.1.0.0010**	Gemeindestraßen

lfd. Nr.	Investitionsmaßnahmen oberhalb der festgesetzten Wertgrenze	bis einschließlich des Haushaltsvorjahres bereitgestellte Mittel	Ansatz 2022	Planung 2023	Planung 2024	Planung 2025	Planungsdaten der weiteren Haushaltsfolgejahre bis zum Abschluss der Maßnahme	Gesamtein-/auszahlungen über den Gesamtzeitraum der Maßnahme)
		in EUR						
Maßnahme:	**001** **Sanierung Bahnhofstraße**							
	Summe der Einzahlungen aus Investitionstätigkeit	0	0	0	0	0	0	0
	Summe der Auszahlungen aus Investitionstätigkeit	0	0	0	0	0	0	0
	darunter:							
	Saldo der Ein- und Auszahlungen aus Investitionstätigkeit	0	0	0	0	0	0	0
Maßnahme:	**002** **Ausbau "Am Kindergarten" - Flur 8, Flurstück 4/3 tw.**							
	Summe der Einzahlungen aus Investitionstätigkeit	0	0	0	0	0	0	0
	Summe der Auszahlungen aus Investitionstätigkeit	0	0	0	0	0	0	0
	darunter:							
	Saldo der Ein- und Auszahlungen aus Investitionstätigkeit	0	0	0	0	0	0	0
Maßnahme:	**004** **Ausbau Schulstraße**							
	Summe der Auszahlungen aus Investitionstätigkeit	0	15.000	0	0	0	0	0
	darunter:							

Investitionsübersicht 2022 5.4.1.0.0010

B. Planung einzelner Investitionsmaßnahmen

Hauptproduktbereich:	**5**	Gestaltung Umwelt
Produktbereich:	**5.4**	Verkehrsflächen und -anlagen, ÖPNV
Produktgruppe:	**5.4.1**	Gemeindestraßen
Produkt:	**5.4.1.0**	Gemeindestraßen
Leistung:	**5.4.1.0.0010**	Gemeindestraßen

lfd. Nr.	Investitionsmaßnahmen oberhalb der festgesetzten Wertgrenze	bis einschließlich des Haushaltsvorjahres bereitgestellte Mittel	Ansatz 2022	Planung 2023	Planung 2024	Planung 2025	Planungsdaten der weiteren Haushaltsfolgejahre bis zum Abschluss der Maßnahme	Gesamtein-/auszahlungen über den Gesamtzeitraum der Maßnahme)
		in EUR						
	Saldo der Ein- und Auszahlungen aus Investitionstätigkeit	0	-15.000	0	0	0	0	0

Teilergebnisplan 2022

Teilhaushalt: nicht zugeordnet

lfd. Nr.		Ertrags- und Aufwandsarten	Ergebnis 2020	Ansatz 2021	Ansatz 2022	Planung 2023	Planung 2024	Planung 2025
			in EUR					
	E2	+ Zuwendungen, allgemeine Umlagen und sonstige Transfererträge	0,00	0	108	108	108	108
	E5	+ Privatrechtliche Leistungsentgelte	0,00	4.428	8.339	8.337	8.348	8.150
	E6	+ Kostenerstattungen und Kostenumlagen	285,00	0	60	60	60	60
	E7	+ Sonstige laufende Erträge	4.000,00	0	0	0	0	0
	E8	Summe der laufenden Erträge aus Verwaltungstätigkeit	4.285,00	4.428	8.507	8.505	8.516	8.318
	E9	- Personal- und Versorgungsaufwendungen	2.946,00	4.500	0	0	0	0
	E10	- Aufwendungen für Sach- und Dienstleistungen	2.289,18	0	0	0	0	0
	E11	- Abschreibungen	3.494,12	0	4.108	4.116	4.116	4.116
	E12	- Zuwendungen, Umlagen und sonstige Transferaufwendungen	0,00	75.336	89.800	89.800	89.800	89.800
	E14	- Sonstige laufende Aufwendungen	7,00	250	250	250	250	250
	E15	Summe der laufenden Aufwendungen aus Verwaltungstätigkeit	8.736,30	80.086	94.158	94.166	94.166	94.166
	E16	**Laufendes Ergebnis aus Verwaltungstätigkeit**	**-4.451,30**	**-75.658**	**-85.651**	**-85.661**	**-85.650**	**-85.848**
	E19	Saldo der Zins- und sonstigen Finanzerträge und -aufwendungen	0,00	0	0	0	0	0
	E20	**Ordentliches Ergebnis**	-4.451,30	-75.658	-85.651	-85.661	-85.650	-85.848
	E21	**Außerordentliches Ergebnis**	0,00	0	0	0	0	0
	E22	Saldo aus internen Leistungsbeziehungen	0,00	0	0	0	0	0
	E23	**Jahresergebnis (Jahresüberschuss/Jahresfehlbetrag) des Teilhaushalts**	**-4.451,30**	**-75.658**	**-85.651**	**-85.661**	**-85.650**	**-85.848**

Produktübersicht

Produkt	Bezeichnung	Ergebnis 2020	Ansatz 2021	Ansatz 2022	Planung 2023	Planung 2024	Planung 2025
		in EUR					
1.1.1.0	Verwaltungssteuerung	-6.223,22	-4.500	-3.276	-3.276	-3.276	-3.276
1.1.1.4	Gremien	0,00	-250	-250	-250	-250	-250
1.1.4.2	Liegenschaften	-31,90	0	-216	-216	-216	-216
3.6.5.0	Tageseinrichtungen für Kinder	0,00	-70.908	-86.066	-86.068	-86.057	-86.255
4.1.4.0	Maßnahmen der Gesundheitspflege	0,00	0	-40	-48	-48	-48
5.4.1.0	Gemeindestraßen	-7,00	0	-408	-408	-408	-408
5.5.5.1	Kommunale Forstwirtschaft	-2.189,18	0	1.580	1.580	1.580	1.580
5.5.5.9	Feldwege, Landwirtschaftswege, Wirtschaftswege	0,00	0	3.025	3.025	3.025	3.025
5.7.3.1	Kommunale allgemeine Einrichtungen und Unternehmen	4.000,00	0	0	0	0	0

Teilergebnisplan 2022

Teilhaushalt: 01
Teilhaushalt 1 - Zentrale Verwaltung

lfd. Nr.	Ertrags- und Aufwandsarten	Ergebnis 2020	Ansatz 2021	Ansatz 2022	Planung 2023	Planung 2024	Planung 2025
		in EUR					
E2	+ Zuwendungen, allgemeine Umlagen und sonstige Transfererträge	42.487,65	39.924	45.213	45.215	45.418	45.210
E4	+ Öffentlich-rechtliche Leistungsentgelte	66.166,94	71.880	71.532	71.560	71.686	71.642
E5	+ Privatrechtliche Leistungsentgelte	36.870,50	22.340	29.370	29.370	29.370	29.370
E6	+ Kostenerstattungen und Kostenumlagen	20.176,56	3.000	3.000	3.000	3.000	3.000
E7	+ Sonstige laufende Erträge	25.571,53	26.000	26.000	26.000	26.000	26.000
E8	Summe der laufenden Erträge aus Verwaltungstätigkeit	191.273,18	163.144	175.115	175.145	175.474	175.222
E9	- Personal- und Versorgungsaufwendungen	46.752,10	40.570	44.850	44.850	44.850	43.350
E10	- Aufwendungen für Sach- und Dienstleistungen	137.554,49	116.120	133.370	131.870	131.870	131.870
E11	- Abschreibungen	109.853,74	106.429	117.106	117.020	116.928	112.479
E12	- Zuwendungen, Umlagen und sonstige Transferaufwendungen	61.656,96	6.270	6.270	6.270	6.270	6.270
E14	- Sonstige laufende Aufwendungen	24.471,95	16.135	19.145	18.545	18.995	18.545
E15	Summe der laufenden Aufwendungen aus Verwaltungstätigkeit	380.289,24	285.524	320.741	318.555	318.913	312.514
E16	**Laufendes Ergebnis aus Verwaltungstätigkeit**	**-189.016,06**	**-122.380**	**-145.626**	**-143.410**	**-143.439**	**-137.292**
E17	+ Zinserträge und sonstige Finanzerträge	849,51	0	0	0	0	0
E19	Saldo der Zins- und sonstigen Finanzerträge und -aufwendungen	849,51	0	0	0	0	0
E20	**Ordentliches Ergebnis**	-188.166,55	-122.380	-145.626	-143.410	-143.439	-137.292
E21	**Außerordentliches Ergebnis**	0,00	0	0	0	0	0
E22	Saldo aus internen Leistungsbeziehungen	0,00	0	0	0	0	0
E23	**Jahresergebnis (Jahresüberschuss/Jahresfehlbetrag) des Teilhaushalts**	**-188.166,55**	**-122.380**	**-145.626**	**-143.410**	**-143.439**	**-137.292**

Teilergebnisplan 2022

Teilhaushalt: 01
Teilhaushalt 1 - Zentrale Verwaltung

Produktübersicht		Ergebnis 2020	Ansatz 2021	Ansatz 2022	Planung 2023	Planung 2024	Planung 2025
Produkt	**Bezeichnung**						
		in EUR					
1.1.1.0	Verwaltungssteuerung	-29.979,69	-30.810	-30.840	-30.844	-30.852	-26.076
1.1.1.3	Öffentlichkeitsarbeit	-185,98	-762	-762	-762	-762	-768
1.1.1.4	Gremien	-88,85	0	0	0	0	0
1.1.4.2	Liegenschaften	2.095,65	2.462	1.462	1.462	1.462	1.678
1.2.1.0	Statistik und Wahlen	0,00	-250	-300	0	-250	0
2.8.1.0	Heimat- und sonstige Kulturpflege	0,00	-900	-700	-700	-700	-700
3.3.1.0	Förderung von Trägern der Wohlfahrtspflege	-264,95	-270	-270	-270	-270	-270
3.6.5.0	Tageseinrichtungen für Kinder	-64.243,87	-4.428	-3.734	-3.732	-3.743	-3.545
3.6.6.0	Einrichtungen der Jugendarbeit	-3.505,64	1.065	-660	-660	-660	-639
4.2.4.1	Kommunale Sportstätten und Bäder	-2.144,78	-3.446	-2.715	-2.715	-2.715	-2.715
5.2.1.0	Bau- und Grundstücksordnung	279,00	300	300	300	300	300
5.4.1.0	Gemeindestraßen	-59.782,00	-62.567	-74.936	-74.976	-74.936	-74.697
5.4.1.5	Konzessionsabgaben	25.571,53	26.000	26.000	26.000	26.000	26.000
5.4.7.0	ÖPNV	-333,58	-337	-342	-342	-342	-342
5.5.1.0	Öffentliches Grün, Landschaftsbau	-9.953,08	-11.246	-10.836	-10.760	-10.764	-10.783
5.5.2.1	Gewässerunterhaltung	0,00	0	-1.500	0	0	0
5.5.3.0	Friedhofs- und Bestattungswesen	-19.476,42	-9.765	-3.768	-3.740	-3.641	-3.167
5.5.5.1	Kommunale Forstwirtschaft	10.193,68	-9.543	-23.633	-23.565	-23.456	-23.450
5.5.5.9	Feldwege, Landwirtschaftswege, Wirtschaftswege	-7.756,18	125	-1.320	-1.020	-1.020	-1.020
5.7.3.1	Kommunale allgemeine Einrichtungen und Unternehmen	-28.591,39	-18.008	-17.072	-17.086	-17.090	-17.098

Teilergebnisplan 2022

Teilhaushalt: 03
Teilhaushalt 3 - Zentrale Finanzen

lfd. Nr.		Ertrags- und Aufwandsarten	Ergebnis 2020	Ansatz 2021	Ansatz 2022	Planung 2023	Planung 2024	Planung 2025
			in EUR					
	E1	+ Steuern und ähnliche Abgaben	864.409,33	772.800	981.680	1.008.750	1.038.050	1.065.600
	E2	+ Zuwendungen, allgemeine Umlagen und sonstige Transfererträge	201.643,00	223.425	5.100	5.100	5.100	5.100
	E8	Summe der laufenden Erträge aus Verwaltungstätigkeit	1.066.052,33	996.225	986.780	1.013.850	1.043.150	1.070.700
	E12	- Zuwendungen, Umlagen und sonstige Transferaufwendungen	762.551,06	756.935	747.850	747.850	747.850	747.850
	E15	Summe der laufenden Aufwendungen aus Verwaltungstätigkeit	762.551,06	756.935	747.850	747.850	747.850	747.850
	E16	**Laufendes Ergebnis aus Verwaltungstätigkeit**	**303.501,27**	**239.290**	**238.930**	**266.000**	**295.300**	**322.850**
	E17	+ Zinserträge und sonstige Finanzerträge	3.140,83	720	710	710	710	710
	E18	- Zinsaufwendungen und sonstige Finanzaufwendungen	13.710,86	14.800	8.270	8.815	8.280	7.730
	E19	Saldo der Zins- und sonstigen Finanzerträge und -aufwendungen	-10.570,03	-14.080	-7.560	-8.105	-7.570	-7.020
	E20	**Ordentliches Ergebnis**	292.931,24	225.210	231.370	257.895	287.730	315.830
	E21	**Außerordentliches Ergebnis**	0,00	0	0	0	0	0
	E22	Saldo aus internen Leistungsbeziehungen	0,00	0	0	0	0	0
	E23	**Jahresergebnis (Jahresüberschuss/Jahresfehlbetrag) des Teilhaushalts**	**292.931,24**	**225.210**	**231.370**	**257.895**	**287.730**	**315.830**

Produktübersicht

Produkt	Bezeichnung	Ergebnis 2020	Ansatz 2021	Ansatz 2022	Planung 2023	Planung 2024	Planung 2025
		in EUR					
6.1.1.0	Steuern, allgemeine Zuweisungen, allgemeine Umlagen	303.551,27	239.490	239.130	266.200	295.500	323.050
6.1.2.0	Sonstige allgemeine Finanzwirtschaft	-12.919,03	-14.680	-8.160	-8.705	-8.170	-7.620
6.1.2.1	Zinsen und ähnliche Erträge	2.327,00	500	500	500	500	500
6.1.2.2	Zinsen und ähnliche Aufwendungen	-28,00	-100	-100	-100	-100	-100

Teilfinanzplan 2022

A. Zahlungsübersicht

Teilhaushalt: nicht zugeordnet

lfd. Nr.	Einzahlungs- und Auszahlungsarten	Ergebnis 2020	Ansatz 2021	Ansatz 2022	Planung 2023	Planung 2024	Planung 2025
		in EUR					
F23	Saldo der ordentlichen und außerordentlichen Ein- und Auszahlungen	17.930,97	-75.658	-85.385	-85.385	-85.385	-81.840
F27	Summe der Einzahlungen aus Investitionstätigkeit	0,00	0	0	0	0	0
F28	- Auszahlungen für immaterielle Vermögensgegenstände	26.647,83	0	0	0	0	0
F29	- Auszahlungen für Sachanlagen	0,00	500	1.000	0	0	0
F32	Summe der Auszahlungen aus Investitionstätigkeit	26.647,83	500	1.000	0	0	0
F33	Saldo der Ein- uns Auszahlungen aus Investitionstätigkeit	-26.647,83	-500	-1.000	0	0	0
F34	**Finanzmittelüberschuss / -fehlbetrag**	**-8.716,86**	**-76.158**	**-86.385**	**-85.385**	**-85.385**	**-81.840**
	Finanzierungstätigkeit						
F37	**Saldo der Ein- und Auszahlungen aus Investitionskrediten**	**0,00**	**0**	**0**	**0**	**0**	**0**
F38	**Veränderung der liquiden Mittel (ohne durchlaufende Gelder)**	**-247.179,42**	**0**	**0**	**0**	**0**	**0**
F39	Saldo der Ein- und Auszahlungen aus Krediten zur Liquiditätssicherung	0,00	0	0	0	0	0
F40	Saldo der Ein- und Auszahlungen aus Finanzierungstätigkeit	-247.179,42	0	0	0	0	0
F41	Saldo der durchlaufenden Gelder	0,06	0	0	0	0	0
F42	**Verwendung Finanzmittelüberschuss / Deckung Finanzmittelfehlbetrag**	**-247.179,36**	**0**	**0**	**0**	**0**	**0**
F43	**Veränderung der liquiden Mittel (einschl. durchlaufende Gelder)**	**-247.179,36**	**0**	**0**	**0**	**0**	**0**
F44	nachrichtlich: Ausgleich Finanzhaushalt	17.930,97	-75.658	-85.385	-85.385	-85.385	-81.840

Produktübersicht

Produkt	Bezeichnung	Ergebnis 2020	Ansatz 2021	Ansatz 2022	Planung 2023	Planung 2024	Planung 2025
		in EUR					
1.1.1.0	Verwaltungssteuerung	0,00	-500	-1.000	0	0	0
1.1.4.2	Liegenschaften	-26.647,83	0	0	0	0	0
6.1.2.0	Sonstige allgemeine Finanzwirtschaft	0,06	0	0	0	0	0

Teilfinanzplan 2022

A. Zahlungsübersicht

Teilhaushalt: 01
Teilhaushalt 1 - Zentrale Verwaltung

lfd. Nr.	Einzahlungs- und Auszahlungsarten	Ergebnis 2020	Ansatz 2021	Ansatz 2022	Planung 2023	Planung 2024	Planung 2025
		in EUR					
F23	Saldo der ordentlichen und außerordentlichen Ein- und Auszahlungen	-159.993,04	-90.490	-104.905	-102.805	-103.055	-102.805
F24	+ Einzahlungen aus Investitionszuwendungen	6.900,53	0	0	0	0	0
F25	+ Einzahlungen aus Beiträgen und ähnlichen Entgelten	127.436,80	135.000	10.000	10.000	10.000	10.000
F26	+ Sonstige Investitionseinzahlungen	34.268,65	0	0	0	0	0
F27	Summe der Einzahlungen aus Investitionstätigkeit	168.605,98	135.000	10.000	10.000	10.000	10.000
F28	- Auszahlungen für immaterielle Vermögensgegenstände	2.178,08	300	300	300	300	300
F29	- Auszahlungen für Sachanlagen	57.168,07	50.000	100.000	0	0	0
F32	Summe der Auszahlungen aus Investitionstätigkeit	59.346,15	50.300	100.300	300	300	300
F33	Saldo der Ein- uns Auszahlungen aus Investitionstätigkeit	109.259,83	84.700	-90.300	9.700	9.700	9.700
F34	**Finanzmittelüberschuss / -fehlbetrag**	**-50.733,21**	**-5.790**	**-195.205**	**-93.105**	**-93.355**	**-93.105**
	Finanzierungstätigkeit						
F37	**Saldo der Ein- und Auszahlungen aus Investitionskrediten**	**0,00**	**0**	**0**	**0**	**0**	**0**
F38	**Veränderung der liquiden Mittel (ohne durchlaufende Gelder)**	**0,00**	**0**	**0**	**0**	**0**	**0**
F39	Saldo der Ein- und Auszahlungen aus Krediten zur Liquiditätssicherung	0,00	0	0	0	0	0
F40	Saldo der Ein- und Auszahlungen aus Finanzierungstätigkeit	0,00	0	0	0	0	0
F42	**Verwendung Finanzmittelüberschuss / Deckung Finanzmittelfehlbetrag**	**0,00**	**0**	**0**	**0**	**0**	**0**
F43	**Veränderung der liquiden Mittel (einschl. durchlaufende Gelder)**	**0,00**	**0**	**0**	**0**	**0**	**0**
F44	nachrichtlich: Ausgleich Finanzhaushalt	-159.993,04	-90.490	-104.905	-102.805	-103.055	-102.805

Teilfinanzplan 2022

A. Zahlungsübersicht

Teilhaushalt: 01
Teilhaushalt 1 - Zentrale Verwaltung

Produktübersicht

Produkt	Bezeichnung	Ergebnis 2020	Ansatz 2021	Ansatz 2022	Planung 2023	Planung 2024	Planung 2025
		in EUR					
3.6.5.0	Tageseinrichtungen für Kinder	1.543,24	-50.000	-100.000	0	0	0
5.4.1.0	Gemeindestraßen	94.793,74	125.000	0	0	0	0
5.5.1.0	Öffentliches Grün, Landschaftsbau	-549,07	0	0	0	0	0
5.5.3.0	Friedhofs- und Bestattungswesen	15.650,00	10.000	10.000	10.000	10.000	10.000
5.5.5.1	Kommunale Forstwirtschaft	-2.178,08	-300	-300	-300	-300	-300

Teilfinanzplan 2022

A. Zahlungsübersicht

Teilhaushalt: 03
Teilhaushalt 3 - Zentrale Finanzen

lfd. Nr.	Einzahlungs- und Auszahlungsarten	Ergebnis 2020	Ansatz 2021	Ansatz 2022	Planung 2023	Planung 2024	Planung 2025
		in EUR					
F23	Saldo der ordentlichen und außerordentlichen Ein- und Auszahlungen	344.124,39	225.210	231.370	257.895	287.730	315.830
F27	Summe der Einzahlungen aus Investitionstätigkeit	0,00	0	0	0	0	0
F29	- Auszahlungen für Sachanlagen	0,00	5.000	15.000	0	0	0
F32	Summe der Auszahlungen aus Investitionstätigkeit	0,00	5.000	15.000	0	0	0
F33	Saldo der Ein- uns Auszahlungen aus Investitionstätigkeit	0,00	-5.000	-15.000	0	0	0
F34	**Finanzmittelüberschuss / -fehlbetrag**	**344.124,39**	**220.210**	**216.370**	**257.895**	**287.730**	**315.830**
F35	+ Aufnahme von Investitionskrediten	0,00	0	106.300	0	0	0
	Finanzierungstätigkeit						
F36	- Tilgung von Investitionskrediten	37.494,90	39.384	33.746	36.381	36.906	37.456
F37	**Saldo der Ein- und Auszahlungen aus Investitionskrediten**	**-37.494,90**	**-39.384**	**72.554**	**-36.381**	**-36.906**	**-37.456**
F38	**Veränderung der liquiden Mittel (ohne durchlaufende Gelder)**	**0,00**	**0**	**0**	**0**	**0**	**0**
F39	Saldo der Ein- und Auszahlungen aus Krediten zur Liquiditätssicherung	0,00	-98.878	-7.334	-43.024	-72.084	-103.429
F40	Saldo der Ein- und Auszahlungen aus Finanzierungstätigkeit	-37.494,90	-138.262	65.220	-79.405	-108.990	-140.885
F42	**Verwendung Finanzmittelüberschuss / Deckung Finanzmittelfehlbetrag**	**-37.494,90**	**-138.262**	**65.220**	**-79.405**	**-108.990**	**-140.885**
F43	**Veränderung der liquiden Mittel (einschl. durchlaufende Gelder)**	**0,00**	**0**	**0**	**0**	**0**	**0**
F44	nachrichtlich: Ausgleich Finanzhaushalt	306.629,49	185.826	197.624	221.514	250.824	278.374

Produktübersicht

Produkt	Bezeichnung	Ergebnis 2020	Ansatz 2021	Ansatz 2022	Planung 2023	Planung 2024	Planung 2025
		in EUR					
5.4.1.0	Gemeindestraßen	0,00	-5.000	-15.000	0	0	0
6.1.2.0	Sonstige allgemeine Finanzwirtschaft	-37.494,90	-39.384	72.554	-36.381	-36.906	-37.456

Bilanz Aktiva 2020

	Bezeichnung	Stand zum 01.01.2020	Stand zum 31.12.2020	Differenz
		in EUR		
1	**Anlagevermögen**	**5.564.286,50**	**5.472.443,12**	**-91.843,38**
1.1	***Immaterielle Vermögensgegenstände***	***52.910,18***	***69.692,00***	***16.781,82***
1.1.1	Gewerbliche Schutzrechte und ähnliche Rechte und Werte sowie Lizenzen an solchen Rechten und Werten	1,00	1,00	0,00
	01120000 Datenverarbeitungs-Software	*1,00*	*1,00*	*0,00*
1.1.3	Gezahlte Investitionszuschüsse	52.909,18	69.691,00	16.781,82
	01300000 Gezahlte Investitionszuschüsse als Nutzungsberechtigter	*52.909,18*	*69.691,00*	*16.781,82*
1.2	***Sachanlagen***	***5.510.746,06***	***5.402.084,76***	***-108.661,30***
1.2.1	Wald, Forsten	915.960,12	915.960,12	0,00
	02110000 Mischwald	*236.627,20*	*236.627,20*	*0,00*
	02120000 Laubwald	*463.284,29*	*463.284,29*	*0,00*
	02130000 Nadelwald	*215.102,03*	*215.102,03*	*0,00*
	02140000 Gehölz	*946,60*	*946,60*	*0,00*
1.2.2	Sonstige unbebaute Grundstücke und grundstücksgleiche Rechte	95.511,28	95.511,28	0,00
	02210000 Friedhöfe	*3.330,21*	*3.330,21*	*0,00*
	02213000 Friedhofswege	*3,00*	*3,00*	*0,00*
	02220000 Parkanlagen	*52.918,30*	*52.918,30*	*0,00*
	02230000 Kleingartenanlagen, Gartenland	*11.836,06*	*11.836,06*	*0,00*
	02310000 Ackerland	*15.390,82*	*15.390,82*	*0,00*
	02340000 Weideland	*2.753,24*	*2.753,24*	*0,00*
	02410000 Ökoflächen, Ausgleichsflächen	*1,00*	*1,00*	*0,00*
	02610000 Flüsse und Bäche	*2.396,77*	*2.396,77*	*0,00*
	02690000 Gewässer / Sonstige	*6.867,09*	*6.867,09*	*0,00*
	02970000 Splitterparzellen an Drittgrundstücken	*14,79*	*14,79*	*0,00*
1.2.3	Bebaute Grundstücke und grundstücksgleiche Rechte	1.905.467,16	1.871.581,79	-33.885,37
	03110000 Einfamilienhäuser	*11.180,19*	*11.180,19*	*0,00*
	03210000 Kindertagesstätten	*320.235,27*	*313.297,50*	*-6.937,77*
	03220000 Jugendeinrichtungen	*1,00*	*1,00*	*0,00*
	03260000 Freizeiteinrichtungen	*83.900,70*	*79.145,24*	*-4.755,46*
	03540000 Sportplätze	*3.743,17*	*3.743,17*	*0,00*
	03700000 Bebaute Grundstücke und grundstücksgleiche Rechte / mit Verwaltungsgebäuden	*0,00*	*174.171,48*	*174.171,48*
	03910000 Gemeinschafts-, Bürgerhäuser, Stadthallen	*1.447.865,55*	*1.252.751,61*	*-195.113,94*
	03921000 Friedhofsgebäude / Leichenhallen	*20.035,60*	*19.278,00*	*-757,60*
	03990000 Bebaute Grundstücke und grundstücksgleiche Rechte / mit sonstigen Gebäuden / sonstige Gebäude, Bauten	*18.104,08*	*17.612,00*	*-492,08*
	03991000 Grillhütten	*401,60*	*401,60*	*0,00*
1.2.4	Infrastrukturvermögen	1.987.980,77	2.338.534,15	350.553,38
	04120000 Brücken	*252.690,53*	*245.862,00*	*-6.828,53*

Bilanz Aktiva 2020

	Bezeichnung	Stand zum 01.01.2020	Stand zum 31.12.2020	Differenz
		in EUR		
	04821000 Straßen / Bundesstraßen (Nebenanlagen)	*306.799,82*	*291.403,00*	*-15.396,82*
	04824000 Gemeindestraßen	*1.106.053,60*	*1.490.390,95*	*384.337,35*
	04825000 Gehwege	*24.713,09*	*24.713,09*	*0,00*
	04826000 Straßenbegleitgrün	*1.493,92*	*1.493,92*	*0,00*
	04834000 Straßen, Wege, Plätze und Verkehrslenkungsanlagen / landwirtschaftliche Wege	*100.738,76*	*98.110,65*	*-2.628,11*
	04841000 Parkplätze	*44.124,38*	*43.704,25*	*-420,13*
	04842000 Dorfplätze	*93.845,98*	*88.889,00*	*-4.956,98*
	04860000 Anlagen zur Abwicklung, Sicherung und Unterhaltung des Verkehrs	*19.384,65*	*18.784,00*	*-600,65*
	04910000 Sonstiges Infrastrukturvermögen / Grundstücke und grundstücksgleiche Rechte	*3.341,29*	*3.341,29*	*0,00*
	04990000 Sonstige (u.a. Bachverrohrung)	*34.794,75*	*31.842,00*	*-2.952,75*
1.2.5	Bauten auf fremdem Grund und Boden	47.096,70	46.244,00	-852,70
	05940000 Brand- und Katastrophenschutzeinrichtungen	*47.096,70*	*46.244,00*	*-852,70*
1.2.7	Maschinen, technische Anlagen, Fahrzeuge	1,00	1,00	0,00
	07240000 Maschinen und technische Anlagen / technische Anlagen zum Bau und zur Unterhaltung der Infrastruktur und Landschaftspflege	*1,00*	*1,00*	*0,00*
1.2.8	Betriebs- und Geschäftsausstattung	42.790,43	36.443,00	-6.347,43
	08219000 Sonstige (u.a. Waagen, Transportbehälter)	*42.711,04*	*36.376,00*	*-6.335,04*
	08229000 Sonstiges (u.a. Telekommunikationsanlagen, Rohrpostanlagen)	*79,39*	*67,00*	*-12,39*
1.2.9	Pflanzen und Tiere	1.737,23	1.593,00	-144,23
	08310000 Nutzpflanzungen	*1.737,23*	*1.593,00*	*-144,23*
1.2.10	Geleistete Anzahlungen, Anlagen im Bau	514.201,37	96.216,42	-417.984,95
	09100000 Geleistete Anzahlungen auf Sachanlagen	*62.824,18*	*62.824,18*	*0,00*
	09600000 Anlagen im Bau	*451.377,19*	*33.392,24*	*-417.984,95*
1.3	***Finanzanlagen***	***630,26***	***666,36***	***36,10***
1.3.3	Beteiligungen	300,00	300,00	0,00
	11190000 Beteiligungen / Sonstige Anteilsrechte	*300,00*	*300,00*	*0,00*
1.3.7	Sonstige Wertpapiere des Anlagevermögens	330,26	366,36	36,10
	13400000 Beteiligungen an der Versorgungsrücklage nach § 14 Bundesbesoldungsgesetz	*330,26*	*366,36*	*36,10*
2	**Umlaufvermögen**	**136.715,15**	**151.411,54**	**14.696,39**
2.1	***Vorräte***	***0,00***	***0,00***	***0,00***
2.2	***Forderungen und sonstige Vermögensgegenstände***	***96.795,96***	***111.247,03***	***14.451,07***
2.2.1	Öffentlich-rechtliche Forderungen, Forderungen aus Transferleistungen	69.721,93	45.680,79	-24.041,14
	15100001 Gebührenforderungen (Debitoren)	*1.759,00*	*3.739,00*	*1.980,00*
	15200001 Beitragsforderungen (Debitoren)	*140,65*	*12.925,93*	*12.785,28*
	15300001 Steuerforderungen (Debitoren)	*67.995,28*	*29.188,86*	*-38.806,42*

Bilanz Aktiva 2020

	Bezeichnung	Stand zum 01.01.2020	Stand zum 31.12.2020	Differenz
		in EUR		
	15351000 Steuerforderungen / gegen den privaten Bereich / gegen private Unternehmen	*7.371,00*	*7.371,00*	*0,00*
	15359000 Steuerforderungen / gegen den privaten Bereich / gegen den sonstigen privaten Bereich	*1.454,90*	*1.454,90*	*0,00*
	21200000 Einzelwertberichtigungen auf Forderungen	*-8.998,90*	*-8.998,90*	*0,00*
2.2.2	Privatrechtliche Forderungen aus Lieferungen und Leistungen	23.718,03	2.175,97	-21.542,06
	16500001 Forderungen aus LuL gegen den privaten Bereich (Debitoren)	*23.718,03*	*2.175,97*	*-21.542,06*
2.2.6	Forderungen gegen den sonstigen öffentlichen Bereich	0,00	61.923,27	61.923,27
	17431002 Verrechnungskonto Einheitskasse OG Flacht	*0,00*	*61.923,27*	*61.923,27*
2.2.7	Sonstige Vermögensgegenstände	3.356,00	1.467,00	-1.889,00
	17619000 Sonstige Forderungen, sonstige Vermögensgegenstände / gegen den sonstigen inländischen Bereich / private Unternehmen / Sonstige	*126,00*	*126,00*	*0,00*
	17639000 Sonstige Forderungen, sonstige Vermögensgegenstände / gegen den sonstigen inländischen Bereich / gegen den sonstigen privaten Bereich / Sonstige	*47,00*	*47,00*	*0,00*
	17990007 Sonstige Ford. (Debitoren)	*3.183,00*	*1.294,00*	*-1.889,00*
2.4	Kassenbestand, Bundesbankguthaben, Guthaben bei der Europäischen Zentralbank, Guthaben bei Kreditinstituten und Schecks	39.919,19	40.164,51	245,32
	18310000 Kontokorrentguthaben	*0,00*	*0,06*	*0,06*
	18340001 Sparbuch Kautionen	*800,15*	*800,15*	*0,00*
	18340002 Sonderrücklage Landespflege OG Hahnstätten	*2.500,00*	*2.500,00*	*0,00*
	18340020 Jagdgenossenschaft Flacht	*36.619,04*	*36.864,30*	*245,26*
3	**Ausgleichsposten für latente Steuern**	**0,00**	**0,00**	**0,00**
4	**Rechnungsabgrenzungsposten**	**0,00**	**1.245,61**	**1.245,61**
4.2	Sonstige Rechnungsabgrenzungsposten	0,00	1.245,61	1.245,61
	19520000 Sonstige aktive Rechnungsabgrenzungsposten - Beamte	*0,00*	*1.245,61*	*1.245,61*
	Bilanzsumme	**5.701.001,65**	**5.625.100,27**	**-75.901,38**

Bilanz Passiva 2020

	Bezeichnung	Stand zum 01.01.2020	Stand zum 31.12.2020	Differenz
		in EUR		
1	**Eigenkapital**	**2.099.886,14**	**2.200.199,53**	**100.313,39**
1.1	Kapitalrücklage	2.099.886,14	2.099.886,14	0,00
	20100000 Kapitalrücklage	*2.131.481,56*	*2.131.481,56*	*0,00*
	20300000 Ergebnisvortrag	*-31.595,42*	*-31.595,42*	*0,00*
1.3	Jahresüberschuss / Jahresfehlbetrag	0,00	100.313,39	100.313,39
	00099979 Jahresüberschuss / Jahresfehlbetrag (Ergebnisrechnung)	*0,00*	*100.313,39*	*100.313,39*
2	**Sonderposten**	**2.272.148,24**	**2.314.406,76**	**42.258,52**
2.2	***Sonderposten zum Anlagevermögen***	***2.172.932,81***	***2.201.461,05***	***28.528,24***
2.2.1	Sonderposten aus Zuwendungen	1.484.024,41	1.428.462,66	-55.561,75
	23140000 Sonstige Sonderposten / aus Zuwendungen / vom öffentlichen Bereich / von der EU	*983,12*	*887,00*	*-96,12*
	23142000 Sonstige Sonderposten / aus Zuwendungen / vom öffentlichen Bereich / von der EU / vom Land (u.a. Investitionsschlüsselzuweisungen, soweit für Investitionen verwendet)	*1.270.281,54*	*1.213.823,00*	*-56.458,54*
	23143000 Sonstige Sonderposten / aus Zuwendungen / vom öffentlichen Bereich / von der EU / von Gemeinden und Gemeindeverbänden	*102.462,11*	*105.810,00*	*3.347,89*
	23150000 Sonstige Sonderposten / aus Zuwendungen / vom privaten Bereich	*1.311,24*	*1.287,00*	*-24,24*
	23159000 Sonstige Sonderposten / aus Zuwendungen / vom privaten Bereich / vom sonstigen privaten Bereich	*108.986,40*	*106.655,66*	*-2.330,74*
2.2.2	Sonderposten aus Beiträgen und ähnlichen Entgelten	666.470,90	758.998,39	92.527,49
	23249000 Sonstige Sonderposten / aus Beiträgen und ähnlichen Entgelten / vom öffentlichen Bereich / von der EU / vom sonstigen öffentlichen Bereich	*13.059,78*	*12.291,00*	*-768,78*
	23259000 Sonstige Sonderposten / aus Beiträgen und ähnlichen Entgelten / vom privaten Bereich / vom sonstigen privaten Bereich	*531.607,48*	*504.367,39*	*-27.240,09*
	23259001 wiederkehrende Beiträge	*121.803,64*	*242.340,00*	*120.536,36*
2.2.3	Sonderposten aus Anzahlungen für Anlagevermögen	22.437,50	14.000,00	-8.437,50
	23310000 Anzahlungen auf Sonderposten aus Zuwendungen	*14.000,00*	*14.000,00*	*0,00*
	23320000 Anzahlungen auf Sonderposten aus Beiträgen und ähnlichen Entgelten	*8.437,50*	*0,00*	*-8.437,50*
2.5	Sonderposten aus Grabnutzungsentgelten	99.215,43	112.945,71	13.730,28
	23600000 Sonstige Sonderposten / für Grabnutzungsentgelte	*99.215,43*	*96.469,02*	*-2.746,41*
	23610000 Sonderposten Grabnutzungsentgelte	*0,00*	*16.476,69*	*16.476,69*
3	**Rückstellungen**	**58.563,00**	**61.786,00**	**3.223,00**
3.1	Rückstellungen für Pensionen und ähnliche Verpflichtungen	58.563,00	61.786,00	3.223,00
	24330000 Rückstellung Ehrensold	*58.563,00*	*61.786,00*	*3.223,00*
4	**Verbindlichkeiten**	**1.269.952,73**	**1.048.707,98**	**-221.244,75**
4.2	***Verbindlichkeiten aus Kreditaufnahmen***	***967.618,09***	***930.105,79***	***-37.512,30***
4.2.1	Verbindlichkeiten aus Kreditaufnahmen für Investitionen	967.618,09	930.105,79	-37.512,30
	31510000 Investitionskredite vom inländischen Geldmarkt / von Banken	*500.136,36*	*470.078,78*	*-30.057,58*

Bilanz Passiva 2020

	Bezeichnung	Stand zum 01.01.2020	Stand zum 31.12.2020	Differenz
		in EUR		
	31520000 Investitionskredite vom inländischen Geldmarkt / von Sparkassen	*410.361,73*	*407.063,01*	*-3.298,72*
	31590000 Investitionskredite vom inländischen Geldmarkt / vom sonstigen inländischen Geldmarkt	*57.120,00*	*52.964,00*	*-4.156,00*
4.5	Verbindlichkeiten aus Lieferungen und Leistungen	15.360,04	1.611,47	-13.748,57
	35510007 Verbindlichkeiten aus Lieferungen und Leistungen / gegenüber dem privaten Bereich (Kreditoren)	*15.360,04*	*1.611,47*	*-13.748,57*
4.10	Verbindlichkeiten gegenüber dem sonstigen öffentlichen Bereich	199.892,70	26.731,50	-173.161,20
	35430007 Verb. LuL gg. den öffentl. Bereich (Kreditoren)	*84,90*	*292,52*	*207,62*
	35440000 Verbindlichkeiten aus Lieferungen und Leistungen / gegenüber dem öffentlichen Bereich / gegenüber der EU / gegenüber Zweckverbänden	*13.546,94*	*15.736,12*	*2.189,18*
	36420007 Verbindlichkeiten aus Transferleistungen / gegenüber dem öffentlichen Bereich / gegenüber der EU / gegenüber dem Land	*320,48*	*10.095,61*	*9.775,13*
	36430007 Verbindlichkeiten aus Transferleistungen / gegenüber dem öffentlichen Bereich / gegenüber der EU / gegenüber Gemeinden und Gemeindeverbänden	*684,23*	*607,25*	*-76,98*
	37431002 Verrechnungskonto Einheitskasse OG Flacht	*185.256,15*	*0,00*	*-185.256,15*
4.11	Sonstige Verbindlichkeiten	87.081,90	90.259,22	3.177,32
	37630000 Sonstige Verbindlichkeiten / gegenüber dem sonstigen inländischen Bereich / Sonstige (Grababräumungskosten)	*44.675,00*	*47.775,00*	*3.100,00*
	37910042 Jagdgenossenschaft Flacht	*36.619,04*	*36.864,30*	*245,26*
	37920001 Mietkaution	*800,15*	*800,21*	*0,06*
	37920002 Verbindlichkeit Kaution Erschließung Auf der Steinkaut	*2.500,00*	*2.500,00*	*0,00*
	37990007 Sonstige Verbindlichkeiten (Kreditoren)	*2.487,71*	*2.319,71*	*-168,00*
5	**Rechnungsabgrenzungsposten**	**451,54**	**0,00**	**-451,54**
	Bilanzsumme	**5.701.001,65**	**5.625.100,27**	**-75.901,38**

Stellenplan Ortsgemeinde Flacht 2022

Teilhaushalt Organisationseinheit Beamte/Beschäftigte	Besoldungs-gruppe, Entgelt-gruppe	Einstiegs-amt	Zahl der Stellen			Stellenvermerke[2] (z. B. ku, kw) und Erläuterungen[3] (z. B. ATZ AP/FP, Ersatzstelle, Leerstelle, Beurlaubung, Kostentragung durch Dritte, Verlagerung von... bzw. nach ...)
			Soll Haushaltsjahr 2022	Haushaltsvorjahr 2021		
				Soll	Ist 30.06. (tatsächliche Besetzung)[1]	Haushaltsjahr 2022
1	2	3	4	5	6	7
A. Gemeindeverwaltung						
1.1.1.0.1000 Verwaltungssteuerung						
Beschäftigte/r						
Angestellter	E2		0,09	0,09	0,09	15 Stunden/Monat
Summe Beamte 1.1.1.0.1000			0,00	0,00	0,00	
Summe Beschäftigte 1.1.1.0.1000			0,09	0,09	0,09	
Gesamtsumme Beamte/Beschäftigte 1.1.1.0.1000			0,09	0,09	0,09	
5.4.1.0.0010 Gemeindestraßen						
Beschäftigte/r						
Angestellte	E2		0,05	0,05	0,05	8 Stunden/Monat
Angestellter	E2		0,09	0,09	0,09	15 Stunden/Monat
Angestellter	E2		0,18	0,18	0,18	30 Stunden/Monat
Summe Beamte 5.4.1.0.0010			0,00	0,00	0,00	
Summe Beschäftigte 5.4.1.0.0010			0,32	0,32	0,32	
Gesamtsumme Beamte/Beschäftigte 5.4.1.0.0010			0,32	0,32	0,32	
5.5.1.0.0010 Öffentliches Grün/Landschaftsbau						
Beschäftigte/r						
Angestellter	E1		0,09	0,09	0,09	15 Stunden/Monat
Angestellter			0,11	0,11	0,11	18 Stunden/Monat
Angestellter			0,06	0,06	0,06	10 Stunden/Monat
Summe Beamte 5.5.1.0.0010			0,00	0,00	0,00	
Summe Beschäftigte 5.5.1.0.0010			0,26	0,26	0,26	
Gesamtsumme Beamte/Beschäftigte 5.5.1.0.0010			0,26	0,26	0,26	
5.5.3.0.0010 Friedhof						
Beschäftigte/r						
Angestellte	E2		0,01	0,01	0,01	2 Stunden/Monat
Summe Beamte 5.5.3.0.0010			0,00	0,00	0,00	
Summe Beschäftigte 5.5.3.0.0010			0,01	0,01	0,01	
Gesamtsumme Beamte/Beschäftigte 5.5.3.0.0010			0,01	0,01	0,01	
5.7.3.1.5000 Aartalhalle						
Beschäftigte/r						
Angestellte						150 € Pauschale/Monat
Angestellter	E2		0,04	0,04	0,04	6 Stunden/Monat
Summe Beamte 5.7.3.1.5000			0,00	0,00	0,00	

Summe Beschäftigte 5.7.3.1.5000		0,04	0,04	0,04	
Gesamtsumme Beamte/Beschäftigte 5.7.3.1.5000		0,04	0,04	0,04	
Summe Beamte Gemeindeverwaltung		0,00	0,00	0,00	
Summe Beschäftigte Gemeindeverwaltung		0,72	0,72	0,72	
Gesamtsumme Beamte/Beschäftigte Gemeindeverwaltung		0,72	0,72	0,72	
B. Sondervermögen[4]					
1. Eigenbetrieb Stadtentwässerung					
Werkleitung					
Gemeindeoberverwaltungsrat					
Betriebszweig ...					
Summe Beamte Sondervermögen[5]					
Summe Beschäftigte Sondervermögen[5]					
Gesamtsumme Beamte/Beschäftigte Sondervermögen[5]					
C. Zusammenfassung					
Beamte Gemeindeverwaltung und Sondervermögen		0	0	0	
Beschäftigte Gemeindeverwaltung und Sondervermögen		0,72	0,72	0,72	
Gesamtsumme Beamte/Beschäftigte Gemeindeverwaltung und Sondervermögen		0,72	0,72	0,72	

[1] Bei Abweichung vom Soll: Angabe der tatsächlichen Besoldungs-/Entgeltgruppe.
[2] Gemäß § 5 Abs. 2 GemHVO als "kw" (künftig wegfallend) oder "ku" (künftig umzuwandeln).
[3] Erläuterungen zu wesentlichen Abweichungen gegenüber dem Stellenplan des Haushaltsvorjahres.
[4] Getrennte Darstellung nach Sondervermögen und innerhalb der Sondervermögen nach Betriebszweigen.
[5] Summendarstellung jeweils für jeden Betriebszweig, für jedes Sondervermögen und für die Sondervermögen zusammen.

I. Anlagen zum Haushaltsplan gem. § 1 GemHVO

1.1 Übersicht über die Entwicklung der Jahresergebnisse			
Lfd.-Nr.	**Ergebnis (gem. § 2 Abs. 1 Nr. 31 GemHVO)**	**Jahr**	**Betrag in €**
1	5. Haushaltsvorjahr (Rechnungsergebnis)	2017	-22.664,59 €
2	4. Haushaltsvorjahr (Rechnungsergebnis)	2018	9.872,15 €
3	3. Haushaltsvorjahr (Rechnungsergebnis)	2019	42.691,62 €
4	2. Haushaltsvorjahr (Rechnungsergebnis)	2020	100.313,39 €
5	1. Haushaltsvorjahr (Ansatz des Haushaltsjahres)	2021	27.172,00 €
6	Jahresergebnis (Ansatz des Haushaltsjahres)	2022	93,00 €
7	***Zwischensumme***		***157.477,57 €***
8	1. Haushaltsfolgejahr (Planung)	2023	28.824,00 €
9	2. Haushaltsfolgejahr (Planung)	2024	58.641,00 €
10	3. Haushaltsfolgejahr (Planung	2025	92.690,00 €
11	***Summe***		***337.632,57 €***

1.2 Übersicht über die Entwicklung der Finanzmittelüberschüsse und - fehlbeträge

Lfd.-Nr.	Ergebnis	Jahr	Saldo der ordentlichen und außer ordentlichen Ein- und Auszahlungen (gem. § 2 Abs. 1 F23 GemHVO)	. / . Planmäßige Tilgung gem § 2 Abs. 1 F36 GemHVO)	./. Mindest-tilgung KEF-RP	= vorzutragende Beträge
			in €	in €		in €
	Aus den Haushaltsvorjahren vorzutragende Beträge, davon aus:					
1	5. Haushaltsvorjahr (festgestelltes Jahresergebnis)	2017	78.828,87 €	26.163,62 €	9.539,00 €	43.126,25 €
2	4. Haushaltsvorjahr (festgestelltes Jahresergebnis)	2018	26.686,00 €	24.296,05 €	9.539,00 €	-7.149,05 €
3	3. Haushaltsvorjahr (festgestelltes Jahresergebnis)	2019	13.389,81 €	39.340,06 €	9.539,00 €	-35.489,25 €
4	2. Haushaltsvorjahr (festgestelltes Jahresergebnis)	2020	202.062,32 €	37.494,90 €	9.539,00 €	155.028,42 €
5	1. Haushaltsvorjahr (Ansatz Haushaltsvorjahr einschl. Nachträge)	2021	59.062,00 €	39.384,00 €	0,00 €	19.678,00 €
6	Jahresergebnis (Ansatz des Haushaltsjahres)	2022	41.080,00 €	33.746,00 €	0,00 €	7.334,00 €
7	***Vorzutragender Betrag***					***182.528,37 €***
8	geplanter Vortrag 1. Haushaltsfolgejahr (Planung)	2023	69.705,00 €	36.381,00 €	0,00 €	33.324,00 €
9	geplanter Vortrag 2. Haushaltsfolgejahr (Planung)	2024	99.290,00 €	36.906,00 €	0,00 €	62.384,00 €
10	geplanter Vortrag 3. Haushaltsfolgejahr (Planung)	2025	131.185,00 €	37.456,00 €	0,00 €	93.729,00 €
11	***Summe***					***371.965,37 €***

1.3 Entwicklung der Investitionen und Investitionsförderungsmaßnahmen sowie die sich hieraus ergebenden Auswirkungen auf Ergebnis- und Finanzhaushalte der folgenden Haushaltsjahre

Lfd.-Nr.	Ergebnis	Jahr	Summe der Auszahlungen aus Investitions-tätigkeiten (gem. § 2 Abs. 1 F32 GemHVO)	Abschreibungen (gem. § 2 Abs. 1 E11 GemHVO)	Auszahlungen zur Tilgung von Investitions-krediten (gem. § 2 Abs. 1 F36 GemHVO)
			in €	in €	in €
	Aus den Haushaltsvorjahren vorzutragende Beträge, davon aus:				
1	11. Haushaltsvorjahr (festgestelltes Jahresergebnis)	2011	141.094,02 €	117.227,05 €	267.841,04 €
2	10. Haushaltsvorjahr (festgestelltes Jahresergebnis)	2012	1.720,41 €	133.456,86 €	14.582,43 €
3	9. Haushaltsvorjahr (festgestelltes Jahresergebnis)	2013	108.641,28 €	132.685,86 €	15.748,22 €
4	8. Haushaltsvorjahr (festgestelltes Jahresergebnis)	2014	22.120,68 €	133.855,63 €	13.364,12 €
5	7. Haushaltsvorjahr (festgestelltes Jahresergebnis)	2015	9.242,82 €	135.800,67 €	20.160,37 €
6	6. Haushaltsvorjahr (festgestelltes Jahresergebnis)	2016	13.468,33 €	128.389,13 €	21.660,64 €
7	5. Haushaltsvorjahr (festgestelltes Jahresergebnis)	2017	329.969,34 €	126.256,22 €	26.163,62 €
8	4. Haushaltsvorjahr (festgestelltes Jahresergebnis)	2018	48.140,18 €	119.006,43 €	24.296,05 €
9	3. Haushaltsvorjahr (festgestelltes Jahresergebnis)	2019	62.230,81 €	117.697,64 €	39.340,06 €
10	2. Haushaltsvorjahr (Rechnungsergebnis)	2020	85.993,98 €	113.347,86 €	37.494,90 €
11	1. Haushaltsvorjahr (Ansatz Haushaltsvorjahr einschl. Nachträge)	2021	55.800,00 €	106.429,00 €	39.384,00 €
12	***Jahresergebnis (Ansatz des Haushaltsjahres)***	***2022***	***116.300,00 €***	***121.214,00 €***	***33.746,00 €***
13	***Zwischensumme:***		***994.721,85 €***	***1.485.366,35 €***	***553.781,45 €***
14	geplanter Vortrag 1. Haushaltsfolgejahr (Planung)	2023	0,00 €	121.136,00 €	36.381,00 €
15	geplanter Vortrag 2. Haushaltsfolgejahr (Planung)	2024	0,00 €	121.044,00 €	36.906,00 €
16	geplanter Vortrag 3. Haushaltsfolgejahr (Planung)	2025	0,00 €	116.595,00 €	37.456,00 €
17	***Summe***		***994.721,85 €***	***1.844.141,35 €***	***664.524,45 €***

1.4 Entwicklung der Investitionskredite, sowie Belastung des Haushaltes durch

OG Flacht

Lfd.-Nr.	Darlehensgeber	Zins-satz in %	Zins-bindung bis	Restschuld am 31.12.2019	Restschuld am 31.12.2020	Zinsen 2021	Tilgung 2021	Restschuld am 31.12.2021	Zinsen 2022	Tilgung 2022	Restschuld am 31.12.2022	
1	DZ HYP AG	0,67	30.03.2019	56.293,56 €	48.970,71 €	309,61 €	7.372,03 €	41.598,68 €	260,09 €	7.421,55 €	34.177,13 €	32/01
2	DZ HYP AG	4,04	29.11.2016	166.376,32 €	157.747,49 €	6.238,05 €	8.982,75 €	148.764,74 €	5.869,61 €	9.351,19 €	139.413,55 €	32/02
3	Naspa Wiesbaden	0,08	30.09.2030	318.190,88 €	310.056,54 €	245,23 €	9.374,77 €	300.681,77 €	237,74 €	9.382,26 €	291.299,51 €	32/04
4	Naspa Wiesbaden	2,75	30.03.2022	58.781,07 €	57.006,87 €	1.548,99 €	1.823,49 €	55.183,38 €	1.498,34 €	1.874,14 €	53.309,24 €	32/05
5	Naspa Wiesbaden	1,135	31.08.2027	25.707,76 €	24.183,24 €	267,93 €	1.541,91 €	22.641,33 €	250,35 €	1.559,49 €	21.081,84 €	32/07
6	PSD Bank Koblenz	1,169	31.10.2018	285.148,50 €	279.176,94 €	3.237,15 €	6.041,69 €	273.135,25 €	3.166,22 €	6.112,62 €	267.022,63 €	32/08
	Zwischensumme			**910.498,09 €**	**877.141,79 €**	**11.846,96 €**	**35.136,64 €**	**842.005,15 €**	**11.282,35 €**	**35.701,25 €**	**806.303,90 €**	
7	KfW Berlin	0,1	15.11.2023	57.120,00 €	52.964,00 €	51,40 €	4.156,00 €	48.808,00 €	47,24 €	4.156,00 €	44.652,00 €	32/06
	Gesamtsumme			**967.618,09 €**	**930.105,79 €**	**11.898,36 €**	**39.292,64 €**	**890.813,15 €**	**11.329,59 €**	**39.857,25 €**	**850.955,90 €**	

1.5 Entwicklung der Kredite zur Liquiditätssicherung

Lfd.-Nr.	Ergebnis	Jahr	Einzahlungen aus der Aufnahme von Krediten zur Liquiditäts-sicherung (gem. § 2 Abs. 1 F39 GemHVO)	Auszahl-ungen zur Tilgung von Krediten zur Liquiditäts-sicherung (gem. § 2 Abs. 1 F39 GemHVO)	Saldo der Ein- u. Auszahlungen aus Krediten zur Liquiditäts-sicherung (gem § 2 Abs. 1 F39 GemHVO)
	Aus den Haushaltsvorjahren vorzutragende Beträge, davon aus:				
1	11. Haushaltsvorjahr (festgestelltes Jahresergebnis)	2011	973.822,49 €	626.001,50 €	347.820,99 €
2	10. Haushaltsvorjahr (festgestelltes Jahresergebnis)	2012	231.400,17 €	336.925,64 €	-105.525,47 €
3	9. Haushaltsvorjahr (festgestelltes Jahresergebnis)	2013	591.912,72 €	458.876,58 €	133.036,14 €
4	8. Haushaltsvorjahr (festgestelltes Jahresergebnis)	2014	616.193,98 €	719.282,06 €	-103.088,08 €
5	7. Haushaltsvorjahr (festgestelltes Jahresergebnis)	2015	-831.266,15 €	779.243,36 €	-52.022,79 €
6	6. Haushaltsvorjahr (festgestelltes Jahresergebnis)	2016	-750.184,64 €	820.139,50 €	69.954,86 €
7	5. Haushaltsvorjahr (festgestelltes Jahresergebnis)	2017	1.095.000,27 €	992.695,48 €	102.304,79 €
8	4. Haushaltsvorjahr (festgestelltes Jahresergebnis)	2018	840.964,87 €	1.110.413,07 €	-269.448,20 €
9	3. Haushaltsvorjahr (festgestelltes Jahresergebnis)	2019	0,00 €	0,00 €	0,00 €
10	2. Haushaltsvorjahr (festgestelltes Jahresergebnis)	2020	0,00 €	0,00 €	0,00 €
11	1. Haushaltsvorjahr (Ansatz Haushaltsvorjahr einschl. Nachträge)	2021	0,00 €	0,00 €	0,00 €
12	Jahresergebnis (Ansatz des Haushaltsjahres)	2022	0,00 €	0,00 €	0,00 €
13	geplanter Vortrag 1. Haushaltsfolgejahr (Planung)	2023	0,00 €	0,00 €	0,00 €
14	geplanter Vortrag 2. Haushaltsfolgejahr (Planung)	2024	0,00 €	0,00 €	0,00 €
15	geplanter Vortrag 3. Haushaltsfolgejahr (Planung)	2025	0,00 €	0,00 €	0,00 €

1.6 Übersicht über die Entwicklung des Eigenkapitals

Lfd.-Nr.	Ergebnis (gem. § 2 Abs. 1 E23 GemHVO)	Betrag in €		Nachrichtlich: aufgelaufenes Eigenkapital	
1	Eigenkapital aus Eröffnungsbilanz zum 01.01.2019			2.131.481,56 €	
1	Festgestelltes Jahresergebnis zum 31.12.2019	-31.595,42 €		2.099.886,14 €	
2	Festgestelltes Jahresergebnis zum 31.12.2020	29.437,00 €		2.129.323,14 €	
3	+ Ansatz Jahresergebnis des Haushaltsvorjahres 2021	27.172,00 €		2.156.495,14 €	
4	+ Ansatz Jahresergebnis Haushaltsjahr 2022	93,00 €		2.156.588,14 €	
5	+ geplantes Jahresergebnis des Haushaltsfolgejahres 2023	28.824,00 €		2.185.412,14 €	
6	+ geplantes Jahresergebnis des 2. Haushaltsfolgejahres 2024	58.641,00 €		2.244.053,14 €	
7	+ geplantes Jahresergebnis des 3. Haushaltsfolgejahres 2025	92.690,00 €		2.336.743,14 €	

1.7 Veränderungen des Sonderposten für Belastungen aus dem kommunalen Finanzausgleich

Lfd.-Nr.		Jahr	Einstellungen in den Sonderposten für Belastungen aus dem kommunalen Finanzausgleich (gem. § 2 Abs. 1 Nr. 29 GemHVO) in €	Entnahme aus dem Sonderposten für Belastungen aus dem kommunalen Finanzausgleich (gem. § 2 Abs. 1 Nr. 30 GemHVO)	Einstellungen in den Sonderposten für Belastungen aus dem kommunalen Finanz-ausgleich (gem. § 47 Abs. 5 Nr. 2.1 GemHVO)
1	11. Haushaltsvorjahr (festgestelltes Jahresergebnis)	2011	23.260,00 €	0,00 €	23.260,00 €
2	10. Haushaltsvorjahr (festgestelltes Jahresergebnis)	2012	40.100,00 €	23.300,00 €	40.126,13 €
3	9. Haushaltsvorjahr (festgestelltes Jahresergebnis)	2013	19.494,16 €	40.126,13 €	19.494,16 €
4	8. Haushaltsvorjahr (festgestelltes Jahresergebnis)	2014	11.759,00 €	19.494,16 €	11.759,00 €
5	7. Haushaltsvorjahr (festgestelltes Jahresergebnis)	2015	0,00 €	11.759,00 €	0,00 €
6	6. Haushaltsvorjahr (festgestelltes Jahresergebnis)	2016	7.569,64 €	0,00 €	7.569,64 €
7	5. Haushaltsvorjahr (festgestelltes Jahresergebnis)	2017	0,00 €	7.569,64 €	0,00 €
8	4. Haushaltsvorjahr (festgestelltes Jahresergebnis)	2018	5.412,54 €	0,00 €	5.412,54 €
9	3. Haushaltsvorjahr (festgestelltes Jahresergebnis)	2019	0,00 €	5.412,54 €	0,00 €
10	2. Haushaltsvorjahr (Rechnungsergebnis)	2020	0,00 €	0,00 €	0,00 €
11	1. Haushaltsvorjahr (Ansatz einschl. Nachträge)	2021	0,00 €	0,00 €	0,00 €
12	Jahresergebnis (Ansatz des Haushaltsjahres)	2022	0,00 €	0,00 €	0,00 €
13	1. Haushaltsfolgejahr (Planung)	2023	0,00 €	0,00 €	0,00 €
14	2. Haushaltsfolgejahr (Planung)	2024	0,00 €	0,00 €	0,00 €
15	3. Haushaltsfolgejahr (Planung	2025	0,00 €	0,00 €	0,00 €

1.8 Übersicht zur Beurteilung der dauernden Leistungsfähigkeit

Lfd.-Nr.	Einzahlungs- u. Auszahlungsarten	Ergebnisse des Haushalts-vorvorjahres	Ansätze des Haushalts-vorjahres einschl. Nachträge	Ansatz des Haushaltsjahres	Planungsdaten des ersten Haushaltsfolge-jahres	Planungsdaten des zweiten Haushalts-folgejahres	Planungsdaten des dritten Haushalts-folgejahres
		Angaben in €					
		einschließlich Zinsauszahlungen für bereits genehmigte Kredite			einschließlich Zinsauszahlungen für bereits genehmigte Kredite		
1	Saldo der ordentlichen und außerordentlichen Ein- und Auszahlungen (§ 2 Abs. 1 F23 GemHVO)	202.062,32 €	59.062,00 €	41.080,00 €	69.705,00 €	99.290,00 €	131.185,00 €
2	abzüglich Auszahlungen zur planmäßigen Tilgung von bereits genehmigten Investitionskrediten (§ 2 Abs. 1 F36 GemHVO)	37.494,90 €	39.384,00 €	33.746,00 €	34.261,00 €	34.786,00 €	35.336,00 €
3	abzüglich Mindesttilgung von Liquiditäts-krediten im Rahmen der Teilnahme am kommunalen Entschuldungsfond (KEF-RP)	9.539,00 €	0,00 €	0,00 €	0,00 €	0,00 €	0,00 €
4	**= "freie Finanzspitze"**	**155.028,42 €**	**19.678,00 €**	**7.334,00 €**	**35.444,00 €**	**64.504,00 €**	**95.849,00 €**
5	abzüglich Auszahlungen zur planmäßigen Tilgung von geplanten, aber noch nicht genehmigten Investitionskrediten (§ 3 Abs. 1 Nr. 46 GemHVO)				2.120,00 €	2.120,00 €	2.120,00 €
6	**Verbleibende Finanzspitze**	**155.028,42 €**	**19.678,00 €**	**7.334,00 €**	**33.324,00 €**	**62.384,00 €**	**93.729,00 €**

Endfällige Kredite Jahr ……. - Betrag ……. € Jahr ……. - Betrag ……. €	Stand der Kredite zur Liquiditätssicherung[3] Jahr ……. - Betrag ……. €

Übersicht über den voraussichtlichen Stand der Verbindlichkeiten zum Ende des Haushaltsjahres (gem. § 1 Abs. 1 Nr. 5 GemHVO)			
Lfd.-Nr.	**Art (gem. § 47 Abs. 5 Nr. 4 GemHVO)**	**Voraussichtlicher Stand zu Beginn des Haushaltsjahres in €**	**Voraussichtlicher Stand zum Ende des Haushaltsjahres in €**
1	Anleihen		
2	Verbindlichkeiten aus Kreditaufnahmen	890.813,15 €	957.255,90 €
	davon:		
3	Verbindlichkeiten aus Kreditaufnahmen für Investitionen	890.813,15 €	957.255,90 €
4	Verbindlichkeiten aus Kreditaufnahmen zur Liquiditätssicherung	0,00 €	0,00 €
5	Verbindlichkeiten aus Vorgängen, die Kreditaufnahmen wirtschaftlich gleichkommen		
6	Erhaltene Anzahlungen auf Bestellungen		
7	Verbindlichkeiten aus Lieferungen und Leistungen		
8	Verbindlichkeiten aus Transferleistungen		
9	Verbindlichkeiten gegenüber verbundenen Unternehmen		
10	Verbindlichkeiten gegenüber Unternehmen, mit denen ein Beteiligungsverhältnis besteht		
11	Verbindlichkeiten gegenüber Sondervermögen, Zweckverbänden, Anstalten des öffentlichen Rechts, rechtsfähigen kommunalen Stiftungen		
12	Verbindlichkeiten gegenüber dem sonstigen öffentlichen Bereich	0,00 €	0,00 €
13	Sonstige Verbindlichkeiten	0,00 €	0,00 €
14	**Summe der Verbindlichkeiten**	**890.813,15 €**	**957.255,90 €**